


7 家族で防災会議を開こう



地震が起きたらどう行動するか、家族で約束事を決めておきましょう。

あなただったらどう行動するかな？



まず自分の身を守ることが大切だよ

◎家族での確認

- 1) 家のまわりもチェックしてみましょう。
- 2) 家族の役割分たんを話してみましょう。
- 3) どの道を通ってどこへ避難するか確認しましょう。

災害用伝言ダイヤル「171」の利用方法

「171」をダイヤルし、音声ガイダンスに従って操作をします。

【伝言を聞くとき】

171 → ガイダンス → 2

→ 〇〇〇〇-〇〇-〇〇〇〇
→ 連絡を取りたい相手の電話番号
(市外局番から)

→ 伝言を聞く(2日間保存)

【伝言を入れるとき】

171 → ガイダンス → 1

→ 〇〇〇〇-〇〇-〇〇〇〇
→ 伝言を入れる人の電話番号
(市外局番から)

→ 伝言を入れる(30秒以内)

伝言メモ

私[]は、今
[]にいます。
連絡先は、[]です。

家族の約束事

- (1) 全員家にいた時の避難場所.....
- (2) 家族がバラバラの時の避難場所.....
- (3) きんきゅう連絡先.....



大きな地震しんの後は津波つなみが来るよ。
津波つなみ対策たいさくも考えておくおといいね。

◎非常持ち出し袋

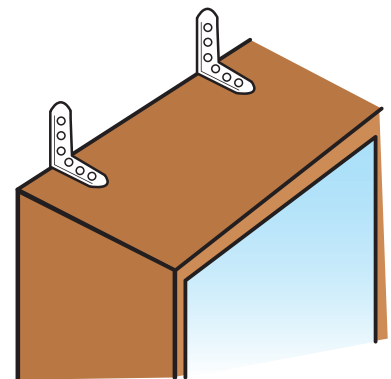

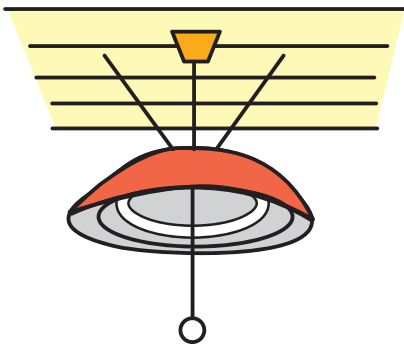
非常持ち出し袋(リュック)には何を入れておくおとよいでしょうか？



<input type="checkbox"/>	_____	<input type="checkbox"/>	_____
<input type="checkbox"/>	_____	<input type="checkbox"/>	_____
<input type="checkbox"/>	_____	<input type="checkbox"/>	_____
<input type="checkbox"/>	_____	<input type="checkbox"/>	_____
<input type="checkbox"/>	_____	<input type="checkbox"/>	_____
<input type="checkbox"/>	_____	<input type="checkbox"/>	_____

われたガラスで足をけがしないようにスニーカーなどの底あの厚あいくつも用意。

家の中でできる安全対策たいさくを考えてみましょう。



○学習の振り返り
