

令和6年度

水明保育所のしおり



保育計画

★保育方針★

子どもが望ましい未来を創り出す力の基礎形成に向けて、よりよい環境の中で楽しく遊びながら一人ひとりの個性が輝きを増して育ちあう保育を目指します。

また、家庭が子育ての主体性をもち、育とうとする子どもの力をしっかりと支え、温かいまなざしで見守ることができるよう支援をしていきたいと考えています。

★保育目標★

- 1 元気で明るく のびのびとした子どもに育てる
- 2 遊びをとおして 何事にも意欲を持ち 自分でしようとする子どもに育てる
- 3 友達と関わる中で 助け合ったり いたわり合ったりできる 思いやりのある子どもに育てる

★行事計画★

月	行 事	保護者会
4	<ul style="list-style-type: none"> ・入所式 ・家庭訪問（1～3歳児） 	<ul style="list-style-type: none"> ・総会
5	<ul style="list-style-type: none"> ・歓迎会 ・家庭訪問（4・5歳児） ・子どもの日のお祝い ・内科歯科健診 	
6	<ul style="list-style-type: none"> ・プール開き 	
7	<ul style="list-style-type: none"> ・七夕会（袋寿会交流） 	
8		
9		<ul style="list-style-type: none"> ・役員会
10	<ul style="list-style-type: none"> ・運動会 ・内科歯科健診 ・おもいで遠足（5歳児） 	<ul style="list-style-type: none"> ・運動会演技図説明会
11	<ul style="list-style-type: none"> ・総合避難訓練 ・なかよし発表会 	
12	<ul style="list-style-type: none"> ・クリスマスパーティー ・クラス懇談会（5歳児） 	
1	<ul style="list-style-type: none"> ・新年お楽しみ会 ・修了記念写真撮影（5歳児） 	
2	<ul style="list-style-type: none"> ・保育参観 ・豆まき会 ・新入児入所説明会 	<ul style="list-style-type: none"> ・役員会
3	<ul style="list-style-type: none"> ・おもいでパーティー ・ひなまつり会 ・おわかれ式（5歳児保護者） 	<ul style="list-style-type: none"> ・総会

*お誕生会、身体測定、避難訓練、おにぎりの日は毎月実施しています。

*毎月の行事予定は、おたより「ひまわり」などでお知らせします。急なお知らせは、うえぶさくら又は、掲示板に張り出しますので、送迎時に必ずご覧ください。

***太字は保護者の方々に参加していただく行事です。**

※予定されていた行事の内容や参加人数などが変更になったり、中止になることもありますのでご了承ください。



保育所のしおり



家庭で用意していただく物



★★★ お子さんが毎日使う物です。お子さんの使いやすさを1番に考えてご用意ください★★★

NO	用品名	説明
1	通園かばん	肩からさげる大きいタイプ (チャック又はポケット付き)
2	お弁当箱	(3・4・5歳児のみ) アルミ製の物 ※2歳児は、使用する時期になったらお知らせします。
3	お弁当袋	出し入れしやすい巾着袋
4	箸	(3・4・5歳児のみ) 先のとがっていないすべり止めがついた箸 ※木製を推奨します。 ※1・2歳児は、保育所のスプーン・フォークを使います。 ※2歳児は、年明けごろより使用します。使用する時期になったらお知らせします。
5	箸箱	子どもが一人で出し入れしやすい物(スライド式など) 毎日きれいに洗ってください。
6	食事用エプロン	※1歳児のみ食事用エプロン  を準備してください。
7	水筒	※1・2歳児…ストロータイプ ※3～5歳児…直飲みタイプ (お茶かお水でお願いします)
8	おしぼり	乾いた清潔な物をビニール袋に入れて持ってきてください。 ※変色、まわりの黒いフツツ(かび)が見られたら新しい物と交換してください。
9	敷き布団 掛け布団	敷き布団、掛け布団は、カバーを掛けてください。(同じ柄の模様にしてください) ※布団カバーは、ファスナー付のものを推奨します。 敷き布団、掛け布団にえりがけを付けてください。(同じ柄のタオルでつけてください) 布団がカバーの中で、ずれないように四隅を縫ってください。 ※敷き布団、掛け布団は、午睡開始日か前日までお持ちください。
10	タオルケット	大人用を二つ折りにして、周囲をしっかりと縫い えりがけをつけてください。(安全ピン×) (布団(敷敷)と同じ柄のタオルでえりがけをすると分かりやすいです。)
11	おねしょマット	心配のあるお子さんは用意し、敷き布団とカバーの間にずれないように入れてください。
12	パジャマ	着脱がしやすい季節に合った物
13	パジャマ袋	手付きの袋(脱いだ洋服を入れます)
14	着替え袋 (着替えカゴ)  ※手付きビニール袋 (汚れ物を入れます)	上着・下着・靴下など一式、季節に応じて取り替えてください。 ※1・2歳児……………着替えカゴを使用: 上下3組を入れておきます。 必要に応じてオムツを使用します。オムツのおしり側上部に名前を記入をお願いします。朝に、はいてくるオムツにも名前を記入をお願いします。 ★オムツ交換用バスタオル1枚を手付きビニール袋に入れて持ってきてください。持ち帰りしたら次の日、忘れずに替えのバスタオルを手付きビニール袋に入れて持ってきてください。 ※3・4・5歳児…着替え袋を準備してください。 (手付きの厚手の物で、パジャマ袋と同じ柄だと分かりやすいです) その袋に上下3組入れ、持ち帰ったらその分を忘れずに補充してください。 ※着替えなどスポンの丈が長い時は、怪我につながることもありますので、折り返して縫ってください。また、フードやひもがついている服は、遊具に絡んで危険ですので、保育所には着てこないでください。 ※着替え袋にパンツが無い時は、保育所にある新しいパンツをはかせますので、同じサイズで、新しいものをお返しください。 ※6月と10月の衣替えの時期には、一度お返ししますので、入れ替えをお願いします。 ※着替え袋(着替えカゴ)には、汚れ物を入れるための手付きビニール袋5枚を入れておいてください。汚れ物を入れて持ち帰りましたら、その分の袋を忘れずに次の日に補充してください。袋にも名前を記入してください。
15	上靴	足に合った靴(ひも付きやパレーシューズでない物) ※1歳児は、使用する頃に担任から説明があります。
16	上靴入れ	手作り・既製品どちらでもかまいません。
17	カラー帽子	クラスカラーの帽子に目印になるアップリケ等をぬいつけてください。
18	緊急避難用のカッパ	※体のサイズに合っているか確認し、着替え袋に入れてください。*クラスで保管します。
19	★歯ブラシ	子ども用歯ブラシ…毛先が開いたら交換してください。
20	★歯磨き用コップ	持ち手付きのプラスチック製の物 (歯ブラシと一緒に毎日清潔なビニール袋に入れて持ってきてください。)

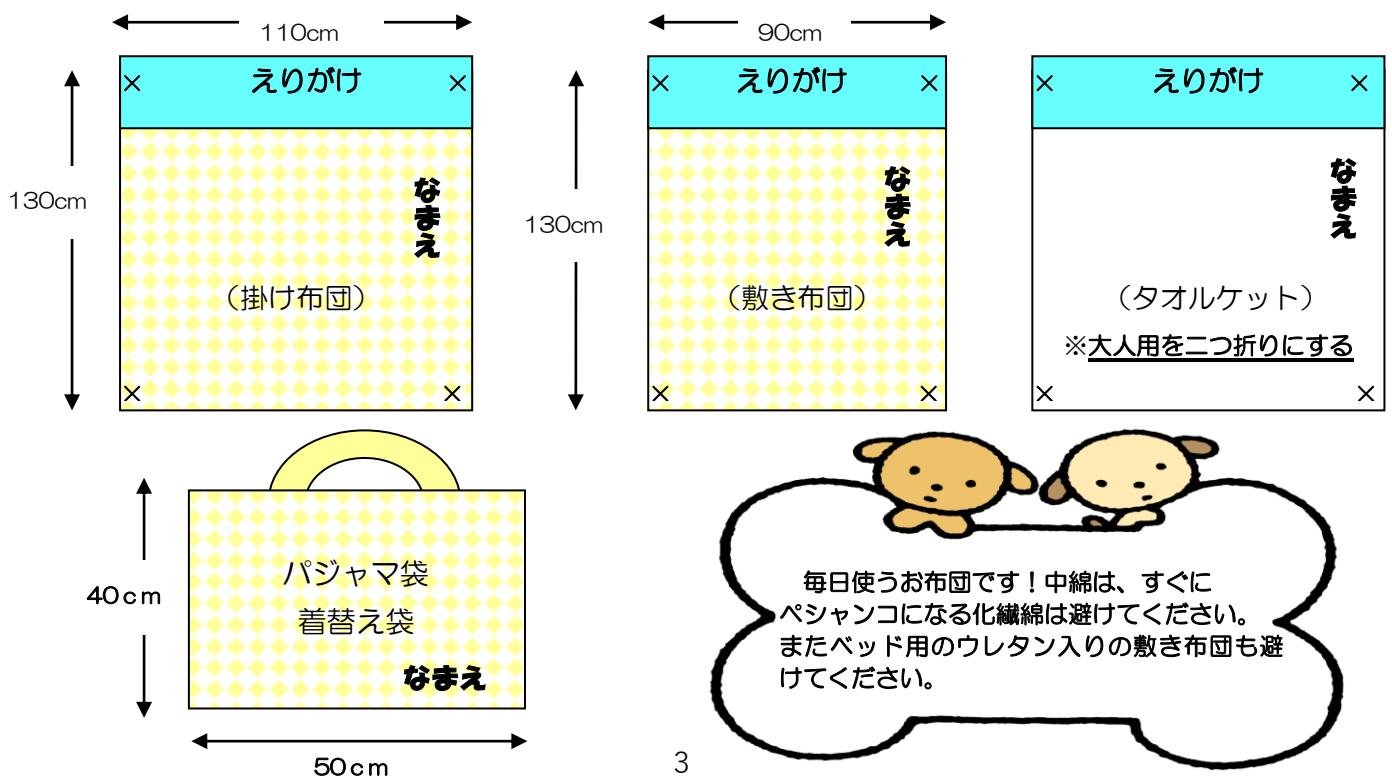
★印は、使用する頃にお知らせしますので準備をしておいてください。

お 願 い

- ★ 名札は毎日、胸につけてください。名札ホルダーは、外れた時に誤飲の恐れがあるので使用しないでください。
- ★ 全ての用品、物に油性マジックでハッキリと名前を書いてください。また、消えたら書き直してください。
- ★ パジャマ・クラス帽子・上靴は、毎週金曜日に持ち帰ります。きれいに洗って、月曜日に忘れずに持ってきてください。 ※パジャマ、上靴などは、サイズの確認をお願いします。
- ★ 布団、その他のお昼寝用品は、毎月最終金曜日（夏は月2回）に持ち帰ります。カバーなどを洗濯しよく干してください。また、ほつれている時は直し、名前が消えていないか点検してから月曜日に持ってきてください。
- ★ キーホルダーは、カバンを開けるときの絡んでしまい開けにくく、怪我にもつながりますのでつけないでください。
- ★ 通園バックは、折りたんで毎日通園かばんに入れてください。汚れた時は、手洗いをしてください。
- ★ 薬について…とんぷく薬（痛み止め・咳止め）や市販薬は、お預かりできません。やむを得ず薬を持参する時は、病院からの薬のみお預かりします。
- ※薬 1 回分だけを容器に入れ、必ず名前を記入し、毎回 与薬依頼書と共に必ず 保育士に手渡してください。
- ※与薬依頼書は、コピーをしてご使用ください。
- ※目薬、塗り薬は、用紙が違いますのでお声がけください。
- ★ お子さんの状態が普段と少しでも違う時は（夜遅く寝た、機嫌が悪いなど）必ず 保育士に声をかけてください。
（早い登所の方は、早出の保育士に声をかけてください）
- ★ 3・4・5 歳児は、連絡帳に記入がある時は、必ず 保育士に手渡してください。
- ★ 登所時間が遅くなる時、お休みをする時の連絡は、可能な限り午前 8：30～9：00 の間にお願いします。その時は、担任でなくてもかまいませんので、電話に出た職員に 組、名前、その理由をお話してください。
- ★ お迎えが遅くなる場合やいつもと違う方が来る場合は、必ず連絡してください。連絡がない場合は、電話で確認してからお引き渡しするようになりますのでご了承ください。連絡先が変更になった場合や職場以外の所に行く時などもお知らせください。
- ★ お迎えの後の所庭での遊びは、事故防止だけでなく、路上駐車時間が長くなり警察の指導もありますのですぐにお帰りください。
- ★ 住所、就労状況、家庭状況に変更があった場合は、関係書類を提出していただきますのでお知らせください。支給認定内容の変更は、毎月20日まで提出されたものについて翌月からの適用となります。妊娠、出産、住所変更に関しても書類が必要になります。
- ※提出書類などは、通園かばんに入れたままにせず、必ず 保育士に手渡してください。

お布団・袋類のサイズ（目安）

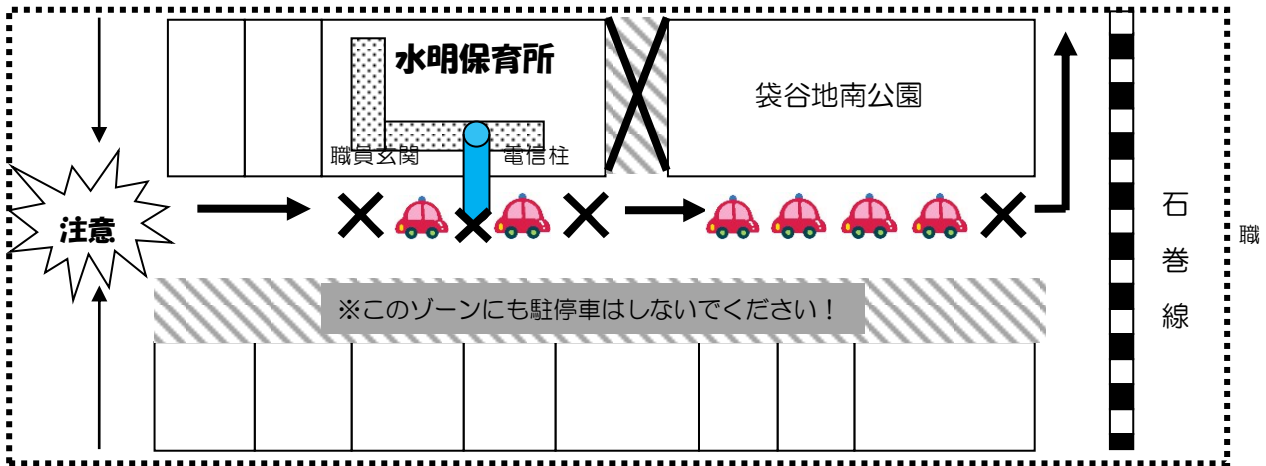
★布団を持って来る前に マチ針などが付いていないかどうかを 必ずご確認ください。






送迎時の駐車及び危険防止について

水明保育所の子どもたちは、広地域からの入所のため、ほとんどの保護者の方が車で送り迎えをしております。しかし、保育所には駐車スペースがなく路上駐車での乗り降りを余儀なくされています。つきましては、子どもたちの安全のために駐停車の注意を守り、短時間での駐停車をお願いします。ご協力をよろしくお願いいたします。



◆危険防止について

- ①車の駐停車は、保育所または公園に沿ってお願いします。ご近所、走行中の迷惑や事故を避けるためにも、一方通行感覚で停めてください。(本来は、交互通行の為、反対側から一般車が来ることもありますので十分お気をつけください) また、X印や  の部分のところは、大変危険ですので、絶対に駐停車しないでください。(フェンスにX印がある場所は特に危険です!)
- ②狭い道路ですので、駐停車の方法をきちんと守るようお願いします。また、盗難防止のため必ずエンジンを切ってドアをロックしてください。
- ③一般車両の交通の妨げにならないよう、またお子さんの安全のためにも大人の方がしっかりと手をつなぎ歩道側からの乗り降りをお願いします。
- ④子どもの飛び出し防止のため通用門の出入り時は、上部にある輪のひもも大人の方が忘れずにかけてください。
- ⑤安全のため、チャイルドシート・ジュニアシート・シートベルトを必ず使用しましょう!
- ⑥防犯対策のため9:30~15:30の間は、通用門に鍵をかけています。御用の方は、ベルを押してください。

◆早朝・夕方の保育について

* 7時30分~8時30分・・・うさぎ組の部屋で早番の保育士が保育をします。

(他の保育室は防犯のため施錠しています)

* 16時~・・・1・2歳児→ひよこ、りす組の部屋

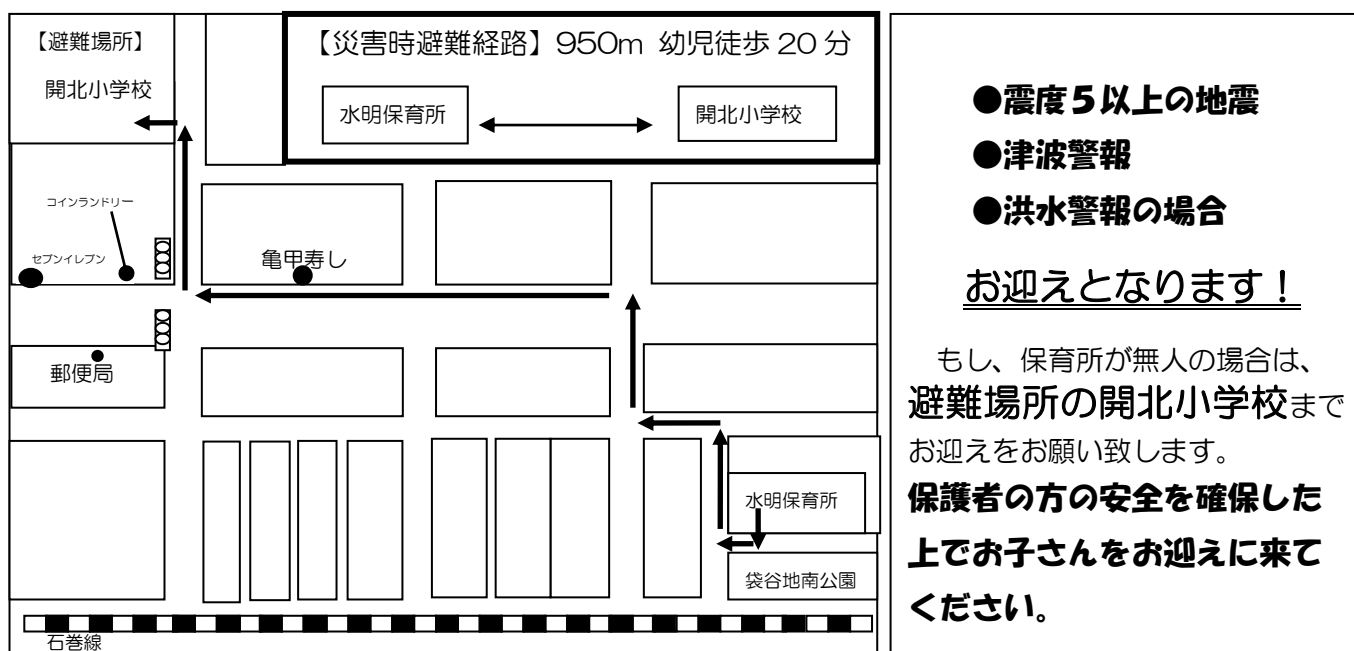
3・4・5歳児→うさぎ組の部屋で日直の保育士が保育をします。

★大地震・津波・風水害・不審者などの災害が発生した場合には・・・

保育所では、地震・津波・不審者等を想定したマニュアルを作成し、避難訓練を実施しておりますが、水明保育所は、周囲を北上川に囲まれた洪水浸水想定区域にあるため、災害時の円滑かつ迅速な避難への対応が必要です。また、水防法の一部改正により「要配慮者利用施設」に該当し避難準備段階からの取り組みも必要になりました。

保護者の皆様には、『万が一』を予測しながら、冷静な判断で、最善の方法をとっていただきたいと思います。できるだけアプリさくら days からお知らせしますが、子どもの安全を最優先に対応しますのでご了承ください。

また、登所途中でJアラート（全国瞬時警報システム）による避難の呼びかけがあったときは、避難してください。



- 震度5以上の地震
- 津波警報
- 洪水警報の場合

お迎えとなります！

もし、保育所が無人の場合は、避難場所の開北小学校までお迎えをお願い致します。

保護者の方の安全を確保した上でお子さんをお迎えに来てください。



持ってくる物

提出物

2月 22日(木)まで提出してください(厳守です)!

- 1 子どもの状況調査
- 2 送迎および土曜保育について
- 3 緊急連絡用児童カード
- 4 肖像権使用同意書
- 5 食材摂取状況調査表
- ★ 短時間の方は申請書

◆以上の1～5の5枚の書類を記入し(短時間の方は6枚の書類)、
この封筒に入れて提出してください。

**下記のものは、4月5日(金)の
入所式に持ってきてください。**

- 1 そうきん：3枚
- 2 おしぼりタオル：3枚(可愛い柄物のおしぼり)
- 3 フェイスタオル：1枚
★1・2・3歳児…(白地のタオル)
★4・5歳児…(可愛い柄物のタオル)
- 4 箱ティッシュ：5箱

※すべて新しい物を持ってきてください。

**※上記の物は、クラスで使うものなので
一つ一つに名前を書く必要はありません。**

名前は 紙袋に書いてください!


※途中で足りなくなった場合は、必要に応じて集める事もあります。

* 保育用品 *

クレヨン、マーカー、のり
カラー帽子、自由画帳など

※一つ一つに名前を書いてください。

**※紙袋にも名前を忘れずに書いてく
ださい!**



こぐま文庫

保育所では、毎日絵本の読み聞かせをしています。子どもたちは、目を輝かせて絵本の世界に引き込まれていきます。読み終えた後も「もっと読んで!」とせがまれるほど・・・
それほど子どもたちは、絵本が大好きなのです。絵本が大好きで心豊かな子どもに育つよう、ご家庭でも親子で絵本を楽しんでほしいとの願いから、『絵本の貸し出し』を行っています。

貸し出し日・・・木曜日

返す日・・・次の月曜日

<文庫の約束>

- ① みんなの絵本です。大切に扱いましょう。
- ② 誤って破損したときは職員に申し出てください。修理専用のテープで直しますのでセロハンテープなどを貼らないようにお気をつけください。もし、紛失したり破損やらくがきが激しい場合は弁償していただくこともありますのでご了承ください。
- ③ 返却日には忘れないでお返しくください。

<おねがい>

1、絵本は大人が読んであげましょう。

絵本は多くのことを語りかけています。それを読み取ることによってお話の世界に引き込まれていくのです。

2、読んでいる途中で説明を加えたり、文字を聞いたりしないでください。

子どもは、いったんお話が始まると登場人物になりきっているのです。途中で現実に引き戻してはいけません。


3、子どもが望んだら、同じ絵本でも繰り返し読んであげましょう。

同じ本を何回借りてきても叱らないでください。それだけ大好きな絵本なのです。

4、読んだあと、感想や内容を聞かないでください。

絵本は読みっぱなしがいいのです。物語の世界でいろいろな空想を働かせています。読んだあとの余韻を楽しむ時間を大切にしてください。





◇◆資源回収にご協力ください◆◇

ご家庭から出るゴミも分別すれば、資源として再利用できる物がたくさんあります。限りある資源を大切にするとともに、ゴミの減量にもつながります。また、保護者会として集団で資源回収しますと、石巻市より補助金が交付されます。回収業者への売却益と合わせた収益金で、子どもたちのための玩具購入など有効に使っています。保護者の皆様のご協力をよろしくお願いします。

1、回収日・・・いつでも回収を行っています。

2、回収するもの

- *新聞紙、広告紙・・・紙ひもで束ねてください。（ナイロンひもは不使用）
- *牛乳パック（洗う→乾かす→切り開く）
- *アルミ缶 ・スチール缶 ・ビール瓶 ・一升瓶（茶、緑のみ）・・・軽く水洗いしてください。
- *雑誌、週刊誌、マンガ本
- *段ボール



