

みずおしほいくしよ

R6年度



名 称 石巻市立水押保育所

郵便番号 986-0803

所 在 地 石巻市水押二丁目11番20号

TEL・FAX 0225-95-8130

石 巻 市



石巻市立水押保育所

保 育 理 念

子ども一人ひとりを大切にし、
保護者とともに子どもの育ちを支える保育所

保 育 方 針

一人一人の子どもを愛情を持って保育し、豊かな経験をもとに
生きる力の基礎を培う

保 育 目 標

- 心身ともに豊かな子ども
- 自分も友だちも大切にできる子ども
- 自分の考えや意欲をもって行動できる子ども



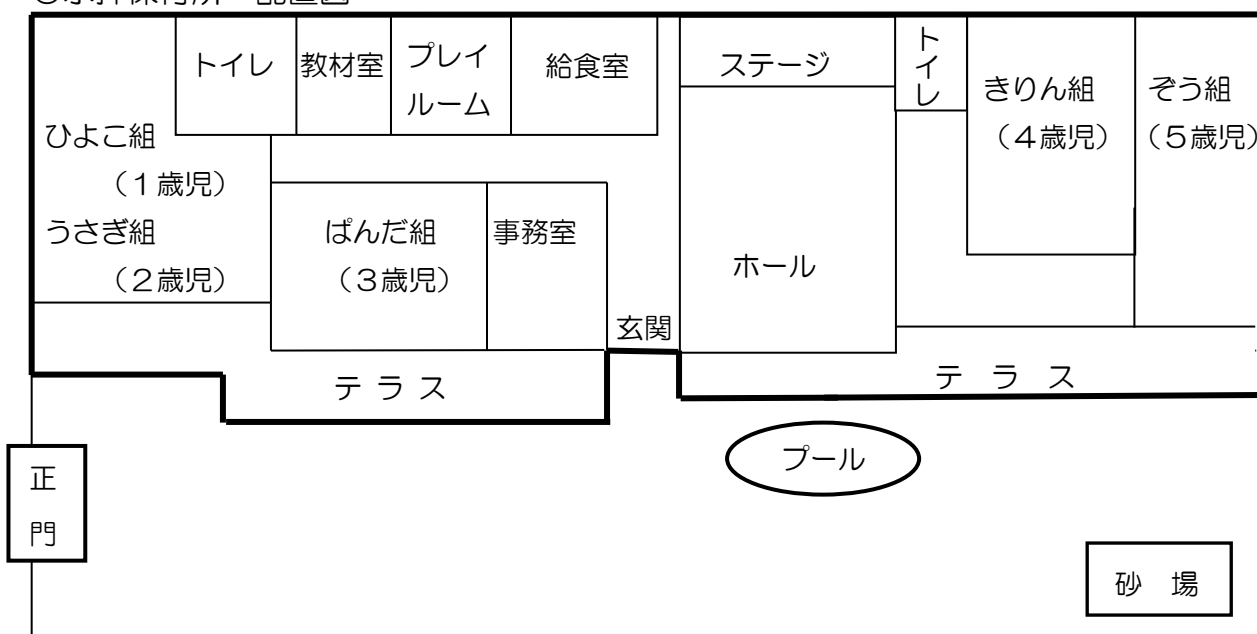
◎水押保育所の紹介

水押保育所は、北側を旧北上川が流れ、西側には公営住宅群が建ち並び、東側から南側にかけては一般住宅が建ち並び、石巻市で最初に宅地開発がなされた地域に位置しています。

昭和48年4月に定員60人で市内で9番目の保育所として開設され平成17年より支援児保育も行っています。

近くには、北上公園、北上川運河交流館等があり旧北上川に沿って続くサイクリングロードは、四季の移り変わりを肌で感じながらのお散歩コースとなっています。

◎水押保育所 配置図



◎施設の概要

敷地面積	建物面積	屋外遊技場	保育室数・(プレイルーム)	遊戯室
1,988.94 m ²	442.20 m ²	1,348.84 m ²	4室 (1室)	74.52 m ²

◎クラス編成

年齢	1歳児	2歳児	3歳児	4歳児	5歳児
クラス名	ひよこ組	うさぎ組	ぱんだ組	きりん組	ぞう組

※ 定員 40人 ※ 支援児保育を実施しています。

☆ 嘱託医 ・小児科 (矢吹クリニック TEL 21-6117)

・歯科 (桑島歯科 TEL 23-2688)



年 間 行 事 計 画

月	主 な 行 事
4月	入所式（5日）・新入児歓迎会
5月	子どもの日のお祝い・内科検診・歯科検診・サッカー教室（5歳児） ・引き渡し訓練（22日）
6月	保育参観・サッカー教室（4歳児）・プール開き
7月 8月	七夕会 ・夏のお楽しみ会・祖父母参観
9月	運動会（28日）
10月	内科検診・歯科検診・住吉幼稚園との交流会（5歳児のみ） 思い出遠足（5歳児）遠足ごっこ（1～4歳児）
11月	総合避難訓練・交通安全教室
12月	発表会（7日）・クリスマスパーティー
1月	新年お楽しみ会・修了記念写真撮影（5歳児のみ）
2月	節分・入所説明会・保育参観・お別れパーティー
3月	ひなまつり・お別れ式（15日）・大きくなったねの会

- * 身体測定・避難訓練・誕生会は毎月行います。
- * 食育計画に基づき、野菜などの栽培やクッキングを取り入れていく予定です。
- * 保育参観などの行事については、内容の変更等がある場合は事前にお知らせします。
- * 保育所全体の運営は担当課の指導の下に行われています。



1日の保育のながれ

時間	保育内容など
7:30	早朝保育開始
↓	
8:30	登所・視診・保護者との連絡・持ち物整理・自由遊び
↓	
9:30	遊びの片付け・クラス毎に朝の活動・おやつ（1，2歳児）
↓	
10:00	指導計画に基づいたクラス保育
↓	
11:30	給食の準備・給食
↓	
12:30	午睡準備・絵本やお話などを聞く
↓	
13:00	午睡
↓	
14:45	起床・午睡用布団の片付け
↓	
15:00	おやつ・自由遊び
↓	
16:00	降所準備・保護者との連絡・お迎え順に帰宅
↓	
18:30	日直保育終了



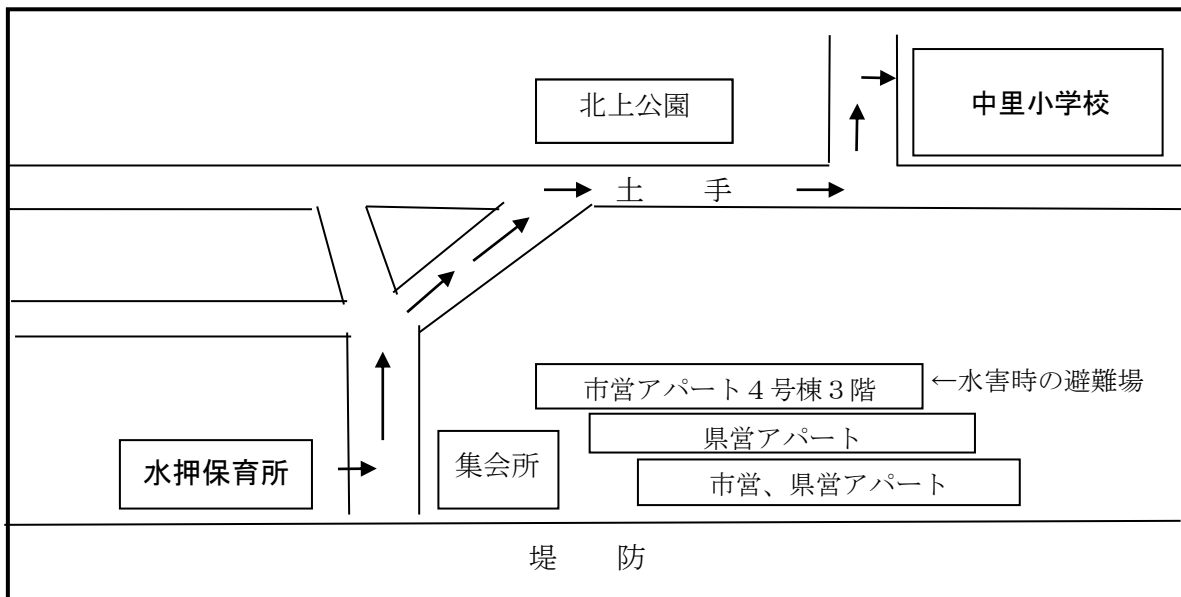

◎災害時について地震（震度5弱以上）のとき・津波の恐れがあるときは、


保護者の安全を確保した上でお迎えにきてください。

◎第一避難場所は水押保育所です。（*浸水の恐れがある時は市営住宅4号棟3階）

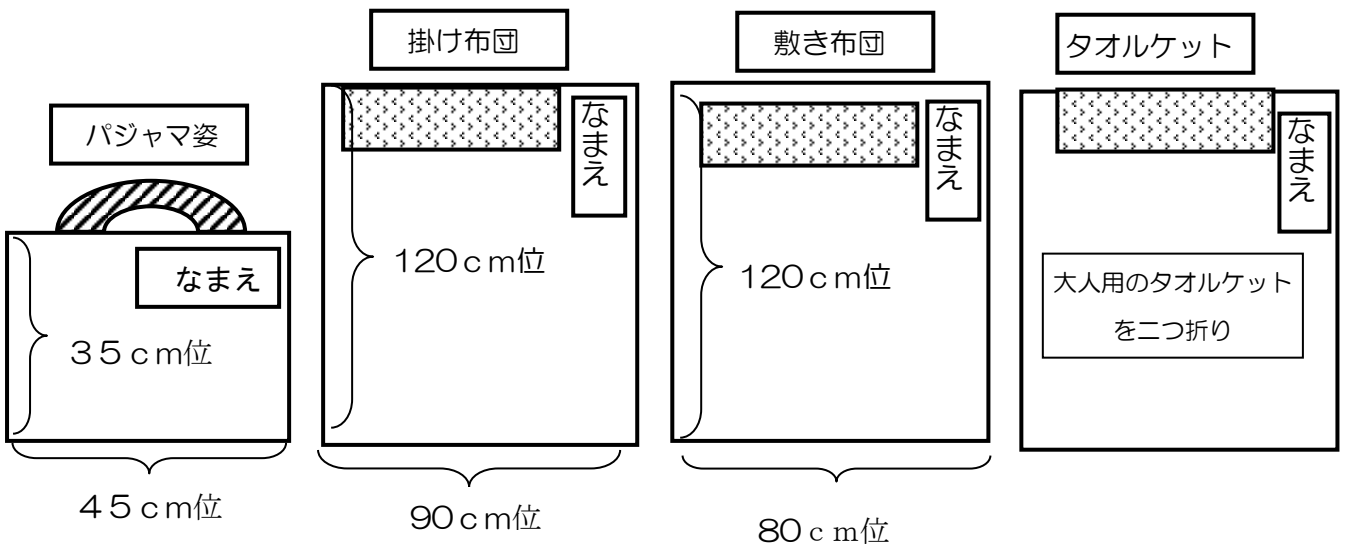
◎状況によっては第二避難場所（中里小学校）に下記のルートで避難します。

中里小学校：石巻市中里五丁目7-1 電話 96-1011



	No.	用品名	☆ご家庭で準備していただく物☆
カバン	1	カバン	肩から下げるタイプで、外ポケットがついている物。外ポケットには通園バックをたたんで毎日入れておいてください。 ●月に一度は中を拭いて日光消毒をしてください。汚れがひどいときは洗ってください。
	2	お弁当箱	アルミ製の物（ぱんだ組・きりん組・ぞう組） ☆朝炊いたごはんを入れ、さましてから“ふた”をしてください。
食事	3	お弁当袋	お弁当箱が出し入れしやすい木綿地の巾着袋
	4	箸	子ども用の箸（すべり止めのついたもの）ぱんだ組・きりん組・ぞう組 ※ひよこ組・うさぎ組は、保育所のスプーンとフォークを使います。 うさぎ組は徐々に、箸に移行していきます。
	5	箸箱	スライド式で一人で扱いやすいタイプ(箸だけのもの)をお願いします。
	6	おしぼり	口のまわりを拭くものです。清潔な物を持たせてください。 ※変色やかびが見られたら、すぐに交換してください。 ビニール袋に入れて持ってきてください。
	7	水筒	毎日持参。麦茶、ほうじ茶、緑茶、水のみ可。
	8	歯ブラシ	食後に使用しますので歯ブラシとコップ(持ち手が付いたプラスチック製のもの)を準備してください。
	9	コップ	*使用する時期が決まりましたら、お知らせします。
			●毎日持ち帰ります。きれいにして持ってきてください。
着替え	10	着替え等	1歳児・2歳児・・・上着・下着・靴下等一式を3組以上準備し、保育所で用意したタンスに入れてください。 ・オムツ・・・タンスに10枚ほど前の方に、名まえを書いておいてください。 ・食事用エプロン・・・毎日持ってきてください。 ・おしりナップ・・・1個(各自名前を書いて持ってきてください) 3歳児～5歳児・・・上着・下着・靴下等一式を2組以上準備し、着替え袋に入れてください。 *汚れた衣服を持ち帰る際に使うので、名前を書いた買い物袋を5枚以上入れてください *災害時に使用しますので、名前を書いた雨合羽も入れてください。
			●常に点検し補充を、また衣替えの時期6月と10月には入れ替えをお願いします。
	11	着替え袋	3歳児～5歳児・・・着替えを入れて保育所に置いておきます。 ☆パジャマ袋と同じ模様だとわかりやすいです。 ☆廊下の壁フックに掛けるので、キルティング地の手さげバックが扱いやすいようです。 
上靴	12	上靴	足に合ったお子さんがはきやすい靴
	13	上靴入れ	既製品の上靴入れ、または手作りの物 ●週末に持ち帰り、内側・底をきれいに洗い月曜日に持ってきてください。
カー帽子	14	カラー帽子	用品として購入していただきます。帽子の上に目印をつけてください。 ●週末に持ち帰りますので洗濯し、月曜日に持参して下さい。（ゴムが伸びていたら付け替えましょう）※乾燥機は縮みますので、使用しないでください。

No.	用品名	内容
15	掛け布団 (薄くないもの)	子供用の布団にカバーを掛け、タオルでえりがけを縫い付けてください。
16	敷布団 (薄くないもの)	子供用の布団にカバーを掛け、汗取り用タオルを縫い付けてください。
※布団がカバーの中で動かないようしっかり綴じ付けてください。(針が残らないように)		
17	タオルケット	大人用タオルケットを二つ折りにして、まわりをしっかりと縫い、タオルでえりがけを付けてください。(毛布・枕は使いません)
18	おねしょマット	おねしょの心配なお子さんは、おねしょマットを敷布団とカバーの間に入れてください。(カバーの中で動かないようにしてください。)
午睡用品のお願い	☆布団カバーは同じ模様にしてください。	
	☆えりがけタオルは 3点とも同じ模様 にしてください。	
	☆安全ピンでのとじ付けは危険ですからやめてください。	
	☆名前は油性マジックで大きくはっきりと書いてください。	
●毎月第2と第4金曜日に持ち帰りますので、カバーを外しきれいに洗ってください。また、布団は日光消毒をしてください。カバーや襟掛けはほつれていると危険です。しっかりと縫い付けてください。		
●おねしょで布団を汚したときはお返しします。次の日の朝カバーを掛けてください。		
19	パジャマ	頭からかぶるデザインのもので、一人で脱ぎ着しやすいもの。ズボン丈はお子さんに合わせて縫い、引きずらないようにしてください。
20	パジャマ袋	パジャマを出し入れしやすく、脱いだ服を入れられる大きさの物。(キルティング地の手さげバックが扱いやすいようです。)
●毎週金曜日に持ち帰ります。洗濯をして月曜日に持ってきてください。		



○入所後4月8日(月)～4月11日(木)までに以下の物を名持ってきてください。

- 1 おしぼり・・・・・・・・・・2枚
- 2 ぞうきん・・・・・・・・・・1枚
- 3 ボックスティッシュ・・・・・・・・1個

*1～3までを名前を書いた紙袋に
まとめて持ってきてください。

○連絡帳について

- ・1歳児(ひよこぐみ)2歳児(うさぎぐみ)は、毎日記入をお願いします。
- ・他のクラス3、4、5歳児は、連絡がある時のみ記入し、朝に職員にお渡しください。

○ご家庭へのお願い

- 1 早朝保育(7:30～8:30)及び日直保育(16:30～18:30)の時間帯は、ぱんだぐみのみでお子さんをお預かりしています。不審者対策の為、他のクラスは施錠しております。職員が少ない時間帯ですのでご協力をお願いします。
- 2 送迎時、車はフェンス側に止め、車から離れる時は必ず鍵を掛けましょう。通行の妨げにならないように通用門前の駐車をご遠慮ください。車から降りたらお子さんの手を離さず、周りの迷惑にならないようにお願いします。**通用門の鍵と上の黒い輪の掛け忘れにもご注意ください。**
- 3 不審者対策の為、9:30～15:00まで通用門を施錠しています。登所が遅くなったり、早いお迎えの時には呼び出しベルを押してください。数回押しても職員が出てこない時は申し訳ありませんが、電話にてお知らせください。
- 4 道路の混雑、通行の妨げ、警察の巡回の強化により長時間の停車が難しい状況にあります。お迎えの後は庭で遊ばせないでください。
- 5 着替えは持ち帰ったら翌日には必ず補充してください。着替えにパンツが無い時は、新しいパンツを履かせますので、返却の際には「同じサイズの新しいパンツ」でお返しください。
- 6 紙おむつが無い時も保育所の紙おむつを使用しますので、同じサイズのオムツに名前を書かず返してください。
- 7 おたよりケースは、受け取ったら配布物を取り出して次の日にお返しください。名前のついた大型の封筒やファイルも受け取ったら次の日にお返しください。
- 8 薬は医師の処方されたものに限り、1回分を容器に入れ「与薬依頼書」と一緒に必ず職員に手渡ししてください。「与薬依頼書」はご家庭でコピーしてください。
- 9 予防接種については、体調の変化が懸念されますので接種後の登所はお控えください。
- 10 保育所では一日のプログラムを組んで保育を行っています。登所時間(9時まで)は守りましょう。
- 11 欠席や登所が遅れる場合は9時までに連絡をお願いします。また、降所時間が届け出よりも遅くなる時やいつもと違う方が迎えに来るときも連絡してください。その際は担任でなくても構いませんので、電話に出た職員にお話しください。
- 12 クラスで使用する箱ティッシュは無くなりましたらクラスごとに集めます。よろしくをお願いします。



おひさま文庫

子どもは、絵本が大好きです。絵本は子どもに喜びと楽しみ、そしてたくさんの夢を与えてくれます。その大好きな絵本をおうちの人に読んでもらうことはとてもうれしいことです。

保育所では、子ども達に、たくさんの絵本に出会ってほしいと思い、絵本の貸し出しを行っています。貸し出しでは、本箱の中から自分で好きな絵本を選び、お家に持って帰り読んでもらう喜びがあります。

◎絵本を借りる日 ⇒ 木曜日 ◎絵本を返す日 ⇒ 月曜日

*期日は守ってください。

- **おひさま文庫を借りるとき**
 - 1 自分で好きな絵本を本箱から選ぶ。
 - 2 自分の貸し出しカードをカード入れから出す。
 - 3 カードに必要なことを担任に記入してもらう。
 - 4 通園バッグに入れてお家に持ち帰る。

- **おひさま文庫を返すとき**
 - 1 絵本を通園バッグに入れて保育所に持ってくる。

【 文庫の約束 】

通園バッグがなかったり、絵本を返すのを忘れていたりすると、絵本が借りられません。お子さんが悲しい思いをしますのでご注意ください。



【 絵本を読んであげるときの約束 】

読んであげるお家の人にも、絵本の世界に入ってワクワク・ドキドキしながら読んであげてください。そのまま感動が伝わります。

絵本を読んだ後は、お話の余韻を楽しんでいますので、感想や内容を聞いたり質問をしないでください。字が読めるようになると子ども自身で読んでしまいがちですが、絵本の特性として絵を見てお話を耳で聞きながらその世界に入って楽しむので、ぜひ、お子さんには保護者の方が読んであげてください。

【 お願い 】

- ※ 絵本が破れてしまったときは、保育所に絵本専用の補修用テープがありますので、セロテープなどで直したりせず、保育士にその旨お伝えください。
- ※ 大切な絵本ですので、なくしたり落書きをしないようにしてください。なお、紛失したり、大きな破損のときは弁償をお願いします。

