

自動計算・自動入力・自宅から 確定申告は スマホからがおすすめです！ とっても便利な♪

STEP 1 「確定申告書等作成コーナー」へアクセス

作成コーナー




▶ 対応ブラウザを確認

iPhoneの方



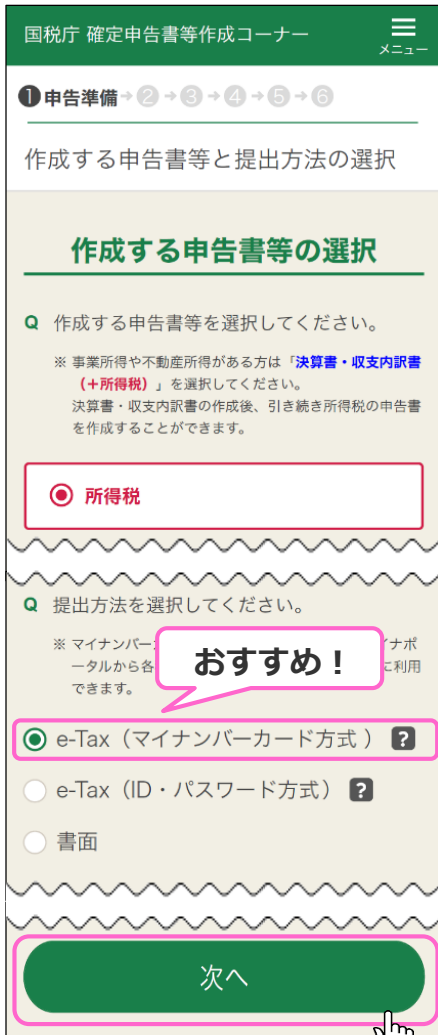
Androidの方



【確定申告書等作成コーナー】 ※上記以外のブラウザでアクセスすると、エラーが表示されて次の画面へ進むことができませんので、ご注意ください。

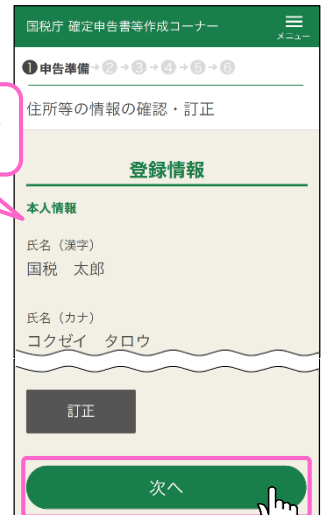
STEP 2 送信方法の選択

マイナンバーカード方式




e-Taxに登録されている情報が表示されます

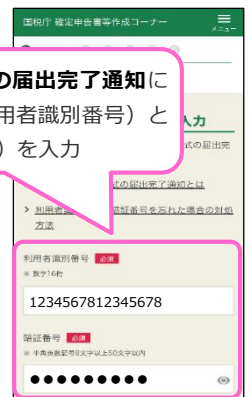
マイナポータルアプリのインストールが必要です



ID・パスワード方式



ID・パスワード方式の届出完了通知に記載のe-TaxのID（利用者識別番号）とパスワード（暗証番号）を入力



⚠ ID・パスワード方式は暫定的な対応ですので、お早めにマイナンバーカードの取得をお願いします。



STEP 3 収入・所得金額や控除等の入力

収入等の入力

控除等の入力

STEP 4 申告内容の事前確認・送信



STEP 5 帳票PDFの保存・確認

保存・確認方法の詳細はこちらから



iPhoneの方



Androidの方

◎ スマホ申告の便利機能♪

青色申告決算書や収支内訳書がスマホで作成可能に！



給与所得の源泉徴収票をスマホで読み取り！



スマホで撮影するだけで自動入力！

・ご利用には別途通信料がかかります。
 ・このチラシには開発中の画面が含まれておりますので、実際の画面と異なる場合があります。
 ・iPhone、Safariの名称及びロゴは、米国及び他の国々で登録されたApple Inc.の商標です。iPhoneの商標は、アイホン株式会社とのライセンスに基づき使用されています。
 ・Android、Google Chromeの名称及びロゴは、Google LLCの商標または登録商標です。