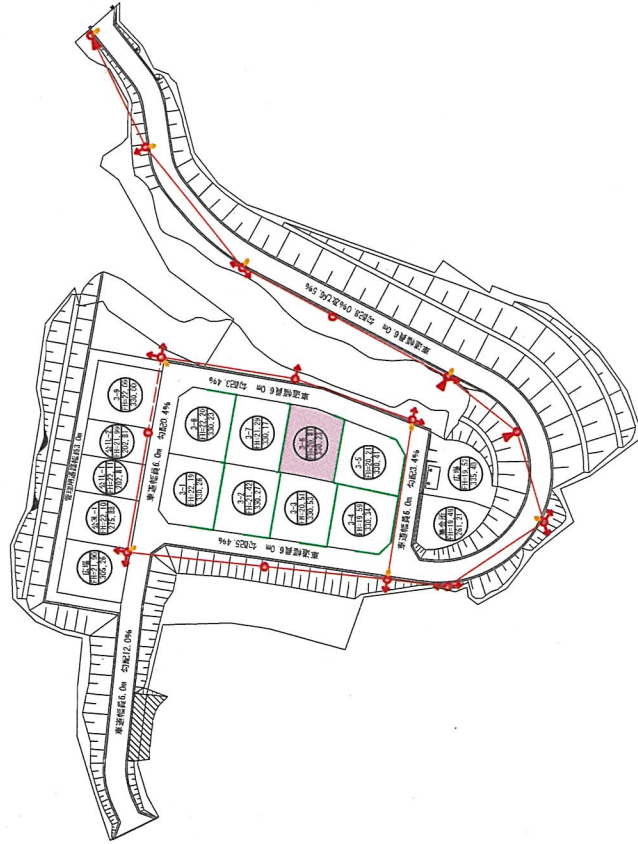


住宅団地平面図

S=1:1,500

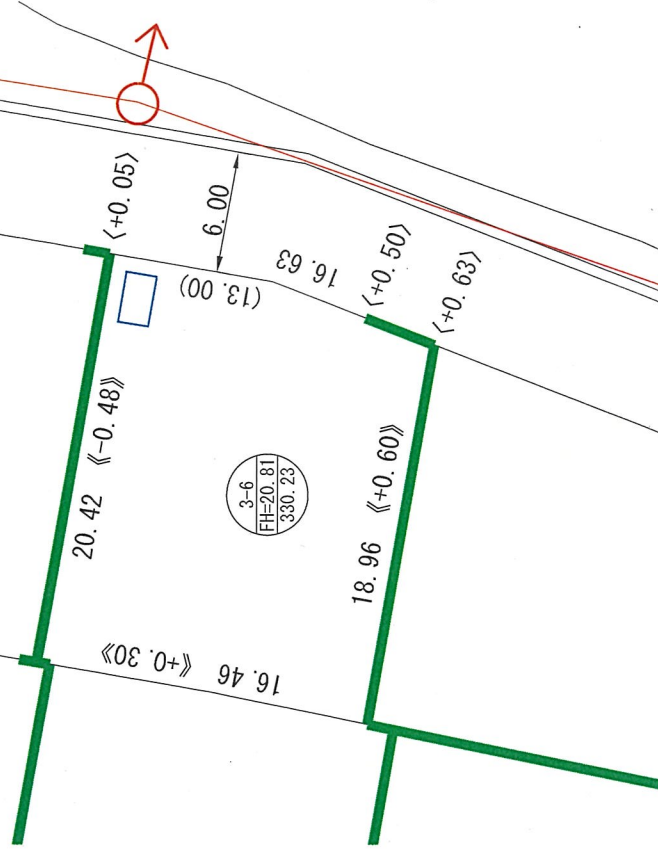



3-6 宅地平面図

S=1:250

十三浜字月浜108番13

分譲予定価格



凡例

記号	名称	記号	名称
	画地番号 計画地価高 敷地面積		量水器
20.00	宅地寸法		電柱
$\langle 0.80 \rangle$	乗入れ脚の間口		支柱
$\langle +0.80 \rangle$	道路との高低差		支線
$\langle -0.80 \rangle$	隣地との高低差		架空線
-6.00	道路幅員		架空支線
	宅地境界		防犯灯

※1 面積、延長等の数値は、計画上の数値のため、施工後に変わる場合がございます。
 ※2 電柱、防犯灯の位置については変更になる場合がございます。