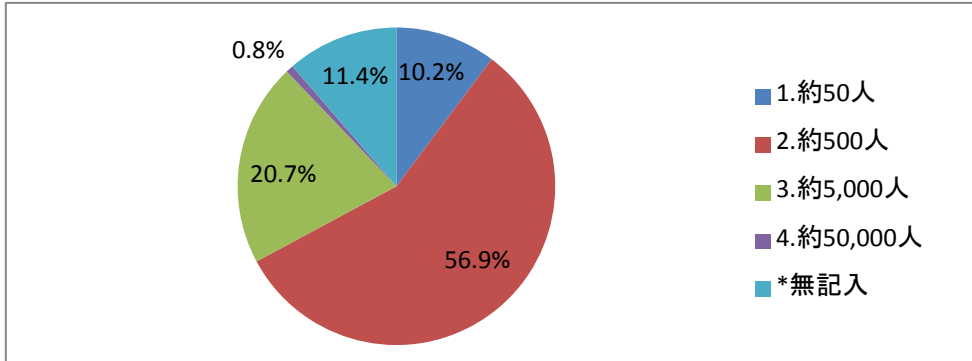


4 多文化共生についてお聞きします。

問26 あなたは石巻市内に外国人住民がどれだけいると思いますか。

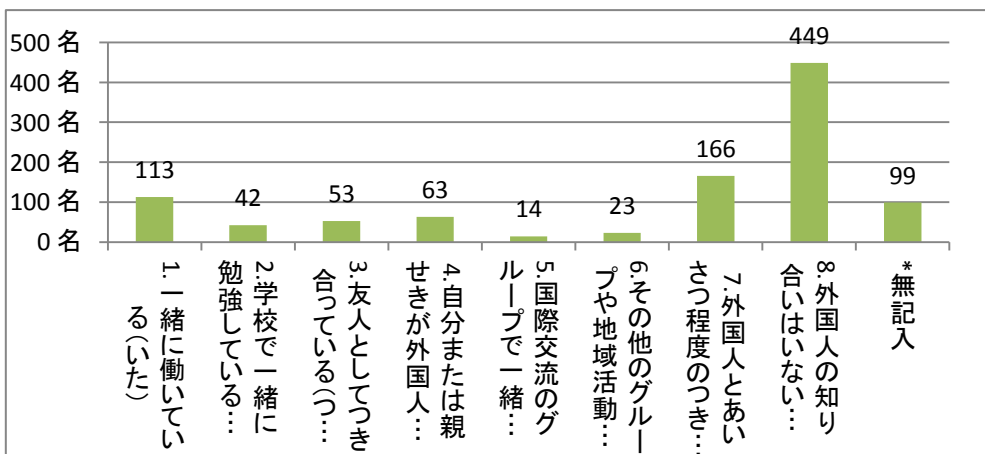
1.約50人	92名	10.2%		
2.約500人	511名	56.9%		
3.約5,000人	186名	20.7%		
4.約50,000人	7名	0.8%		
*無記入	102名	11.4%	計	898名
		100.0%		



石巻市内に住む外国人住民の数について、正解の「約500人」(調査実施時)を選んだ市民は56.9%であり、石巻市内に暮らす外国人住民の数を3割以上の市民が知らないという結果が出ました。

問27 あなたは外国人と以下のようなつき合いをしたことがありますか。
あてはまるものの番号全てに○をつけてください(過去の経験も含む)。

1.一緒に働いている(いた)	113名	11.1%		
2.学校で一緒に勉強している(していた)	42名	4.1%		
3.友人としてつき合っている(つき合っていた)	53名	5.2%		
4.自分または親せきが外国人と結婚して日本に住んでいる(住んでいた)	63名	6.2%		
5.国際交流のグループで一緒に活動している(していた)	14名	1.4%		
6.その他のグループや地域活動と一緒に参加している(していた)	23名	2.2%		
7.外国人とあいさつ程度のつき合いはある(あった)	166名	16.2%		
8.外国人の知り合いはいないし、つき合ったこともない	449名	43.9%	計	1022名
*無記入	99名	9.7%		
		100.0%		

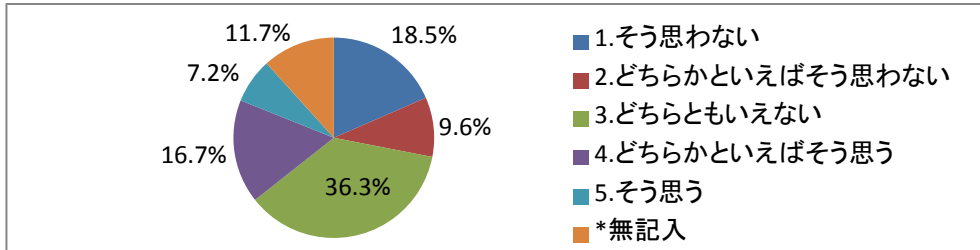


外国人との付き合い方については、「外国人の知り合いはいないし、つき合ったこともない」が43.9%でもっとも多く、次いで「あいさつ程度のつき合いはある(あった)」が16.3%となっており、実際には大多数の人が身近に外国人と付き合う機会がない状況がうかがえます。

問28 日本で暮らす外国人に対して、以下のそれぞれについてあなたのお考えにもっとも近いと思う番号に一つずつ○をつけてください。

イ)外国人が増えるとトラブルが増える

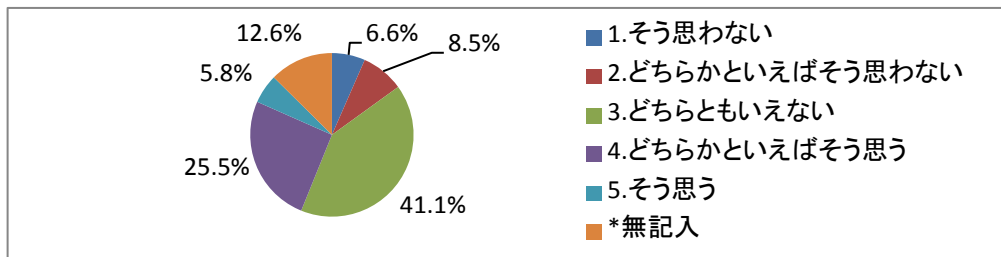
1.そう思わない	166名	18.5%		
2.どちらかといえばそう思わない	86名	9.6%		
3.どちらともいえない	326名	36.3%		
4.どちらかといえばそう思う	150名	16.7%		
5.そう思う	65名	7.2%		
*無記入	105名	11.7%	計	898名
		100.0%		



外国人の増加がトラブルの増加に繋がると「思っている」が23.9%、「思わない」が28.1%、「どちらともいえない」が36.4%となっています。

ロ)外国人は全体として地域の経済に役立っている

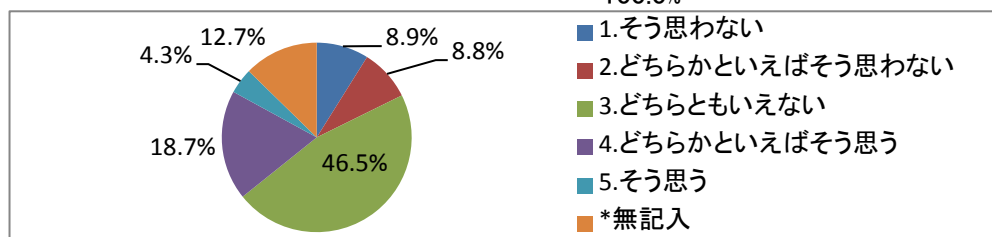
1.そう思わない	59名	6.6%		
2.どちらかといえばそう思わない	76名	8.4%		
3.どちらともいえない	369名	41.1%		
4.どちらかといえばそう思う	229名	25.5%		
5.そう思う	52名	5.8%		
*無記入	113名	12.6%	計	898名
		100.0%		



外国人の存在が地域経済の役にたっていると「思う」は31.3%、「思わない」が15%、「どちらともいえない」が41.2%となっています。

ハ)外国人は新しい考えや文化をもたらし、地域をよくしている

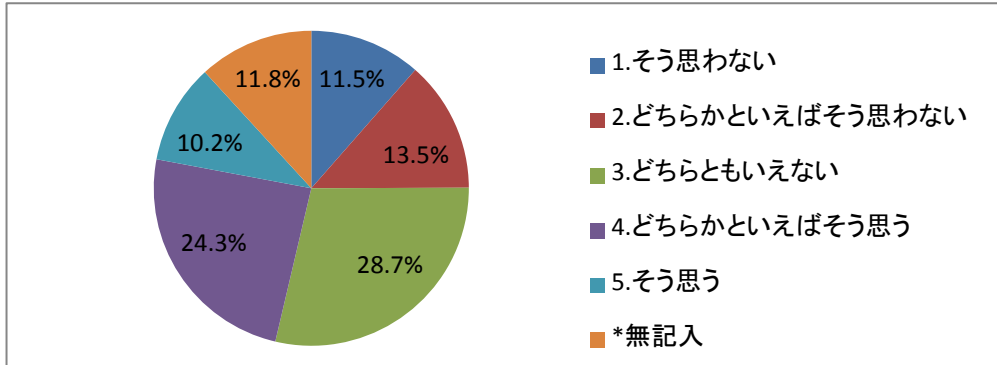
1.そう思わない	80名	8.9%		
2.どちらかといえばそう思わない	79名	8.8%		
3.どちらともいえない	418名	46.5%		
4.どちらかといえばそう思う	168名	18.7%		
5.そう思う	39名	4.4%		
*無記入	114名	12.7%	計	898名
		100.0%		



外国人が新しい考えや文化をもたらし、地域をよくしていると「思う」は23.1%、「思わない」は17.7%、「どちらともいえない」が46.6%となっています。

二)外国人は日本の慣習や伝統を身につけなければならない

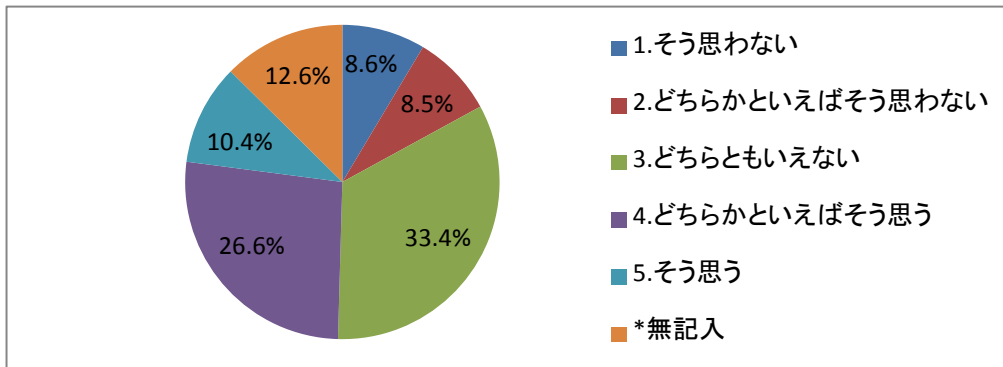
1.そう思わない	103名	11.5%		
2.どちらかといえばそう思わない	121名	13.5%		
3.どちらともいえない	258名	28.7%		
4.どちらかといえばそう思う	218名	24.3%		
5.そう思う	92名	10.2%		
*無記入	106名	11.8%	計	898名
		100.0%		



外国人は日本の文化や習慣・伝統を身につけるべきだと「思う」は34.5%、「思わない」は25%、「どちらともいえない」が28.8%となっています。

ホ)外国人の自国の慣習や伝統を守れるよう支援すべきだ

1.そう思わない	77名	8.6%		
2.どちらかといえばそう思わない	76名	8.5%		
3.どちらともいえない	300名	33.4%		
4.どちらかといえばそう思う	239名	26.6%		
5.そう思う	93名	10.3%		
*無記入	113名	12.6%	計	898名
		100.0%		



外国人の自国の習慣・文化を守れるように支援すべきと「思う」は36.9%、「思わない」が17.1%、「どちらともいえない」が33.5%となっています。

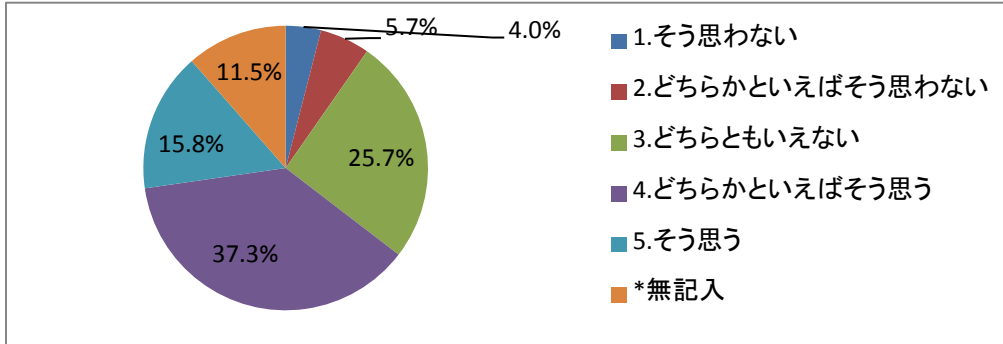
問28について

日本(石巻地域)に暮らす外国人への意識についての設問でしたが、問27の結果から、41%以上の方が外国人住民との付き合いがない状況であることもあり、設問全体を通して、「どちらともいえない」の回答が多くなっています。

問29 日本で暮らす外国人に対して、将来的にどうなってほしいですか。
以下のそれぞれについてあなたのお考えにもっとも近いと思う番号に一つずつ○をつけてください。

イ)外国人はもっと日本の文化や習慣を理解しなければならない

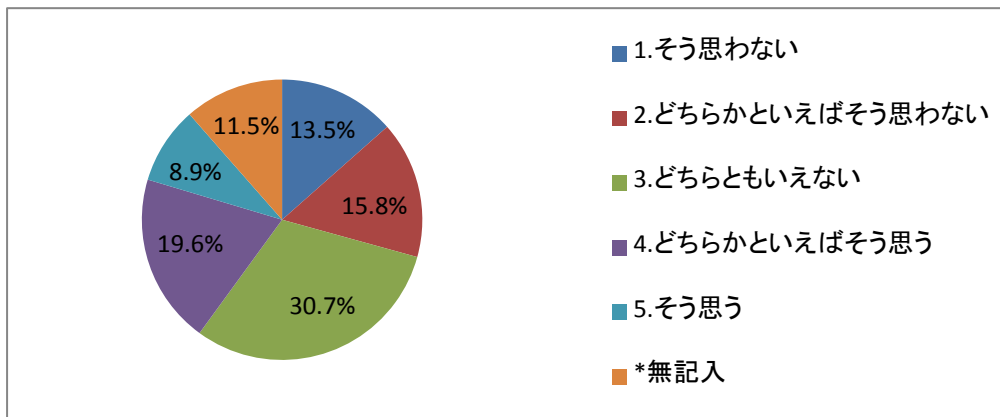
1. そう思わない	36名	4.0%		
2. どちらかといえばそう思わない	51名	5.7%		
3. どちらともいえない	231名	25.7%		
4. どちらかといえばそう思う	335名	37.3%		
5. そう思う	142名	15.8%		
*無記入	103名	11.5%	計	898名
		100.0%		



将来的に外国人はもっと日本の文化や習慣を理解しなければならないと「思う」は53.1%、「思わない」が9.7%、「どちらともいえない」が25.8%となっています。

ロ)外国人には日本の文化や習慣を理解し、日本人らしくなって日本社会に同化して欲しい

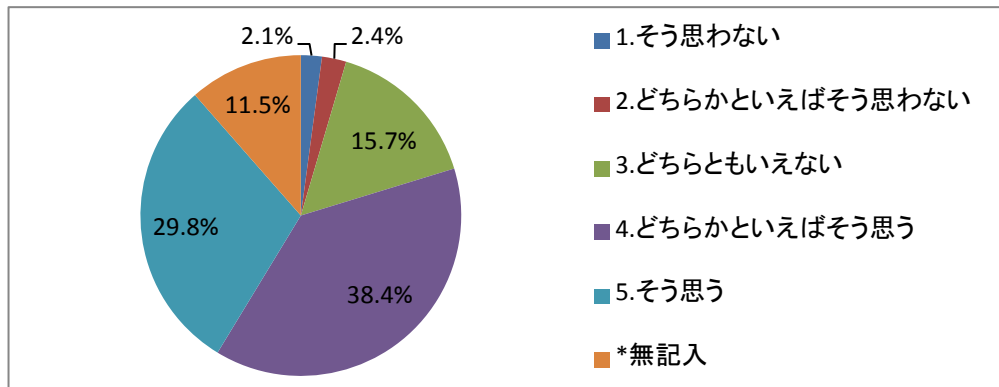
1. そう思わない	121名	13.5%		
2. どちらかといえばそう思わない	142名	15.8%		
3. どちらともいえない	276名	30.7%		
4. どちらかといえばそう思う	176名	19.6%		
5. そう思う	80名	8.9%		
*無記入	103名	11.5%	計	898名
		100.0%		



将来的に外国人には日本社会に同化して欲しいと「思う」は28.5%、「思わない」は29.3%、「どちらともいえない」が30.8%となっています。

ハ)外国人には自国の文化や伝統、民族性も守りながら、日本人住民と共生して欲しい

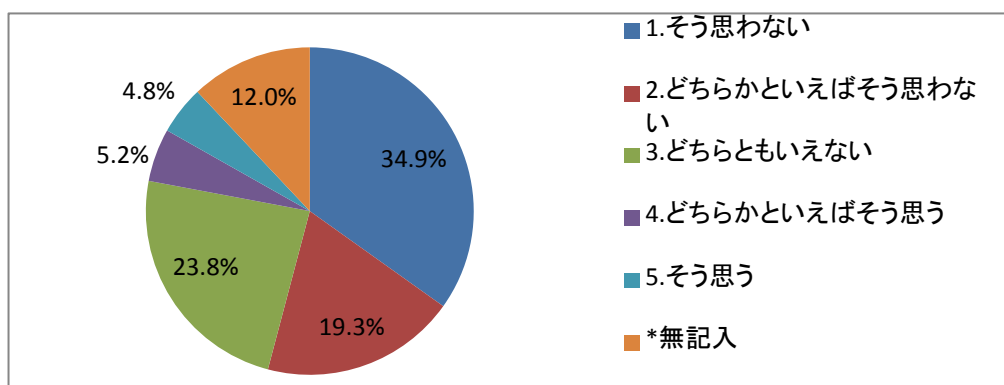
1.そう思わない	19名	2.1%		
2.どちらかといえばそう思わない	22名	2.5%		
3.どちらともいえない	141名	15.7%		
4.どちらかといえばそう思う	345名	38.4%		
5.そう思う	268名	29.8%		
*無記入	103名	11.5%	計	898名
		100.0%		



将来的に外国人には共生して欲しいと「思う」は68.2%、「思わない」は4.6%、「どちらともいえない」が15.8%となっています。

二)外国人と日本人は互いの違いを理解できないので一緒に暮らしていくのは難しい

1.そう思わない	313名	34.9%		
2.どちらかといえばそう思わない	173名	19.3%		
3.どちらともいえない	214名	23.8%		
4.どちらかといえばそう思う	47名	5.2%		
5.そう思う	43名	4.8%		
*無記入	108名	12.0%	計	898名
		100.0%		



外国人と日本人が共生していくことについて、難しいと「思う」は10%、「思わない」は54.2%、「どちらともいえない」が23.9%となっています。

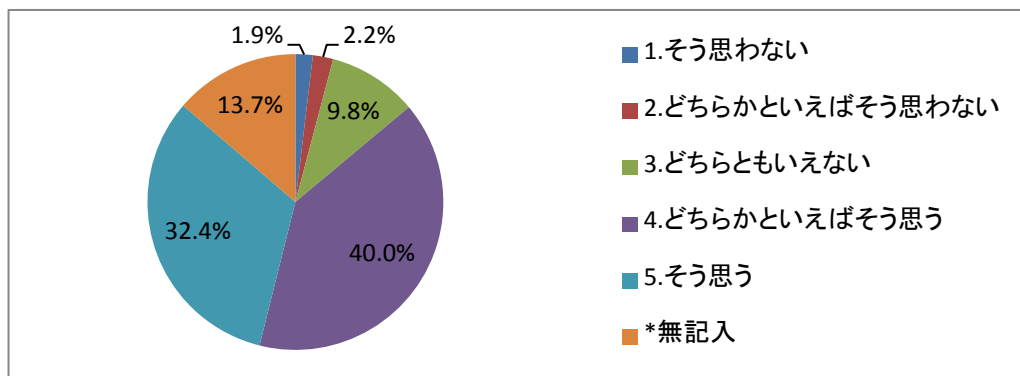
問29について

外国人と日本人が共に暮らしていく将来についての考えを問かける設問でしたが、「日本の文化や習慣」について理解すべきと思っている人が53.1%と高い割合でしたが、「日本社会へ同化して欲しい」と思っている人は28.5%との低い割合の結果が出ました。「外国人と日本人が共生して欲しい」については68.3%となっており、多くの方が外国人には日本の文化・習慣を学びながらも自国の文化・習慣を守りながら日本で共に暮らして欲しいと思っていることが分かる結果となっています。

問30 ともに暮らしやすい社会を築くためには、日本に定住している外国人に対して、どのような取り組みが必要だと思いますか。それぞれおについて、あなたの意見に最も近い番号に一つずつ○をつけてください。

イ) 日本語、日本の生活ルール、習慣、文化などの学習支援をする

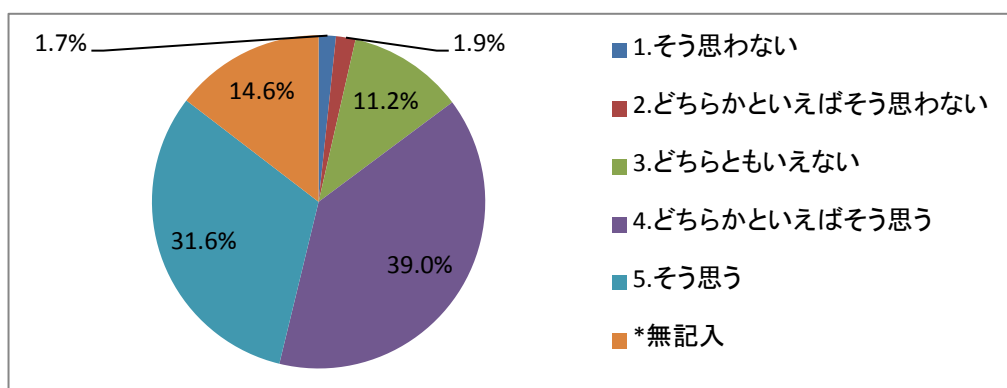
1. そう思わない	17名	1.9%		
2. どちらかといえばそう思わない	20名	2.2%		
3. どちらともいえない	88名	9.8%		
4. どちらかといえばそう思う	359名	40.0%		
5. そう思う	291名	32.4%		
*無記入	123名	13.7%	計	898名
		100.0%		



外国人支援の取り組みとして、日本語などの学習支援について必要だと「思う」が72.4%、「思わない」が4.1%、「どちらともいえない」が9.9%となっています。

ロ) 相談体制や多言語での情報提供を充実する

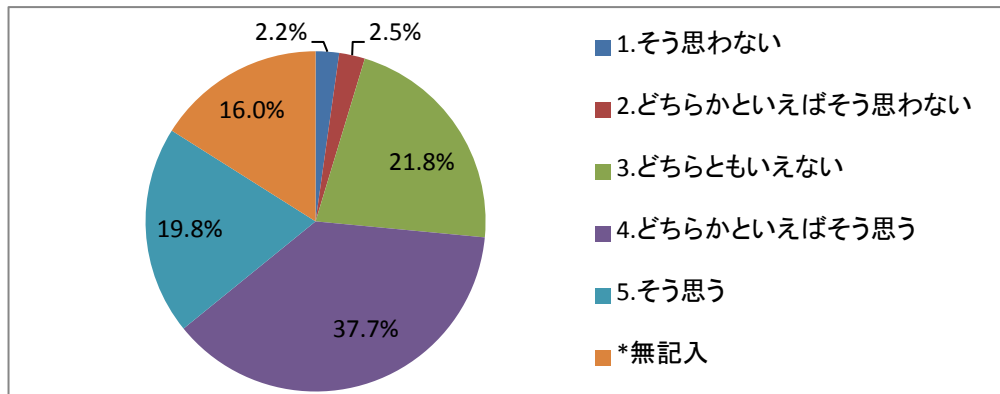
1. そう思わない	15名	1.7%		
2. どちらかといえばそう思わない	17名	1.9%		
3. どちらともいえない	101名	11.2%		
4. どちらかといえばそう思う	350名	39.0%		
5. そう思う	284名	31.6%		
*無記入	131名	14.6%	計	898名
		100.0%		



外国人支援の取り組みとして、相談体制や多言語での情報提供について必要だと「思う」が70.6%、「思わない」が3.6%、「どちらともいえない」が11.3%となっています。

ハ)労働環境の改善を促す

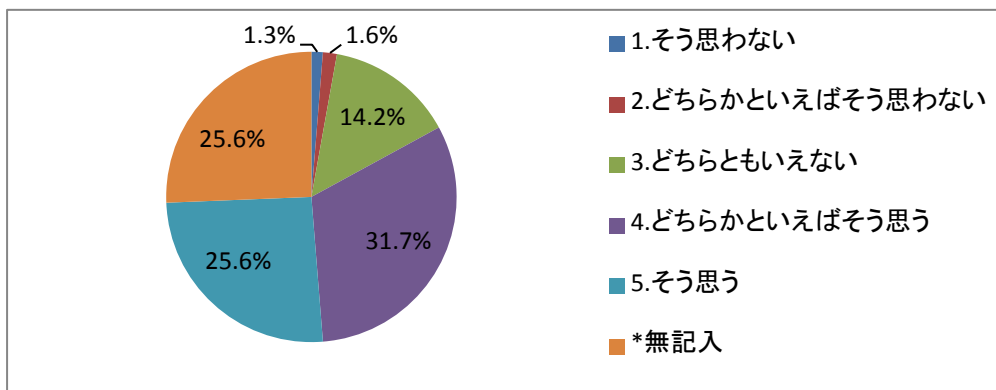
1.そう思わない	20名	2.2%	0.022272		
2.どちらかといえばそう思わない	22名	2.5%	0.024499		
3.どちらともいえない	196名	21.8%	0.218263		
4.どちらかといえばそう思う	338名	37.7%	0.376392		
5.そう思う	178名	19.8%	0.198218		
*無記入	144名	16.0%	0.160356	計	898名
		100.0%			



外国人支援の取り組みとして、労働環境の改善について必要だと「思う」が57.5%、「思わない」が4.7%、「どちらともいえない」が21.9%となっています。

二)子どもに対する教育を充実させる

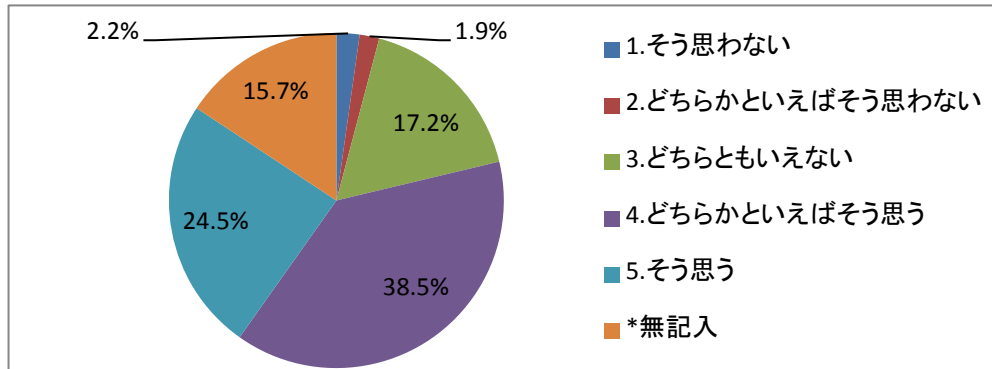
1.そう思わない	13名	1.3%			
2.どちらかといえばそう思わない	16名	1.6%			
3.どちらともいえない	146名	14.2%			
4.どちらかといえばそう思う	325名	31.7%			
5.そう思う	263名	25.6%			
*無記入	263名	25.6%		計	1026名
		100.0%			



外国人支援の取り組みとして、子どもに対する教育について必要だと「思う」が57.3%、「思わない」が2.9%、「どちらともいえない」が14.3%となっています。

ホ) 医療・保健・福祉分野の施策を充実させる

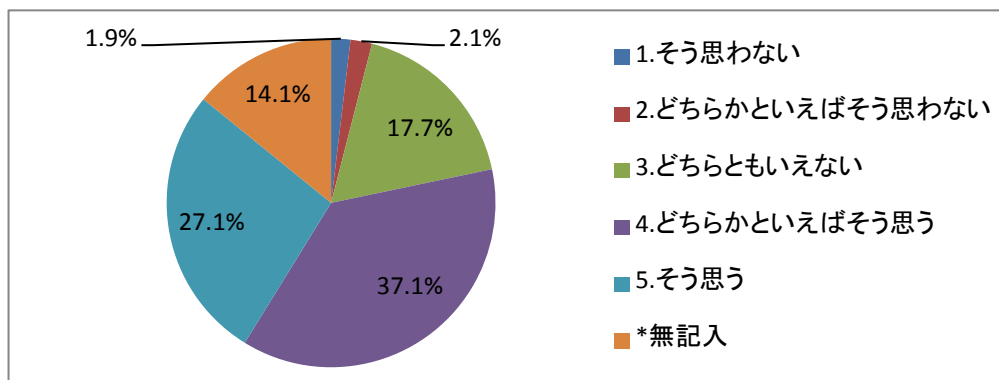
1. そう思わない	20 名	2.2%		
2. どちらかといえばそう思わない	17 名	1.9%		
3. どちらともいえない	154 名	17.2%		
4. どちらかといえばそう思う	346 名	38.5%		
5. そう思う	220 名	24.5%		
*無記入	141 名	15.7%	計	898 名
		100.0%		



外国人支援の取り組みとして、医療・保健・福祉分野の施策が必要だと「思う」が63%、「思わない」が4.1%、「どちらともいえない」が17.3%となっています。

へ) 日本人住民と外国人住民の交流の場をつくる

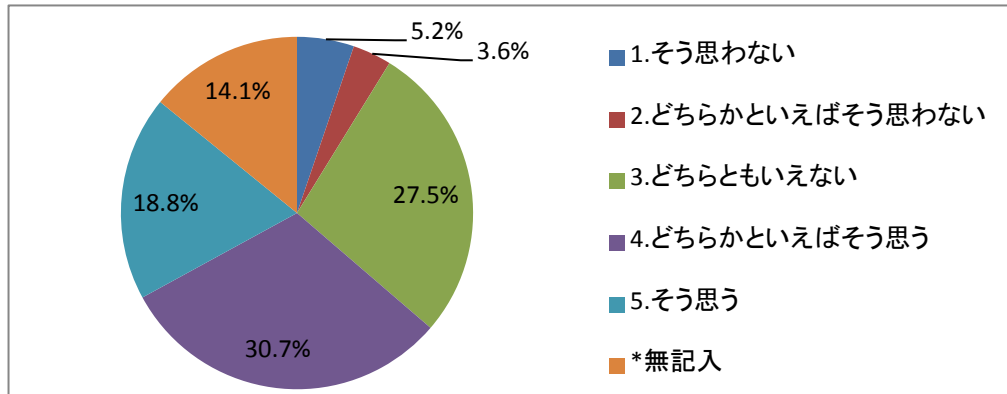
1. そう思わない	17 名	1.9%		
2. どちらかといえばそう思わない	19 名	2.1%		
3. どちらともいえない	159 名	17.7%		
4. どちらかといえばそう思う	333 名	37.1%		
5. そう思う	243 名	27.1%		
*無記入	127 名	14.1%	計	898 名
		100.0%		



外国人支援の取り組みとして、日本人住民との交流の場をつくる必要だと「思う」が64.2%、「思わない」が4%、「どちらともいえない」が17.8%となっています。

ト) 市政への参加の機会を増やす

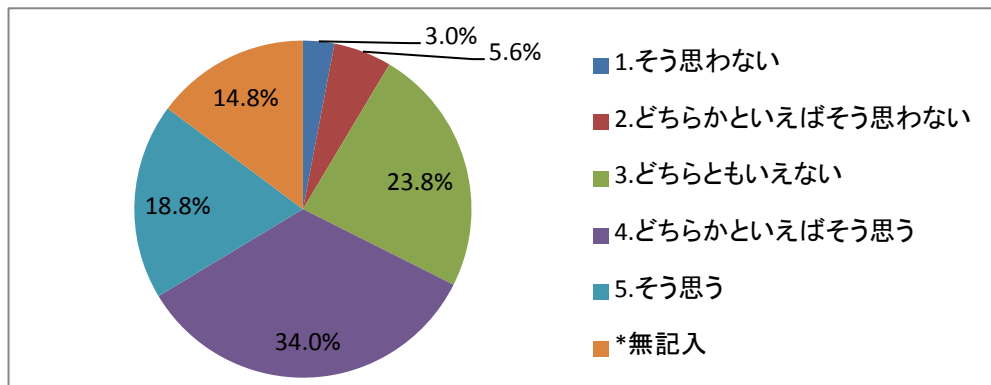
1. そう思わない	47 名	5.2%		
2. どちらかといえばそう思わない	32 名	3.6%		
3. どちらともいえない	247 名	27.5%		
4. どちらかといえばそう思う	276 名	30.7%		
5. そう思う	169 名	18.8%		
*無記入	127 名	14.2%	計	898 名
		100.0%		



外国人支援の取り組みとして、市政への参加の機会を増やすことが必要だと「思う」が49.5%、「思わない」が8.8%、「どちらともいえない」が27.6%となっています。

チ) 自国の文化や習慣を守れるような環境づくりをする

1. そう思わない	27 名	3.0%		
2. どちらかといえばそう思わない	50 名	5.6%		
3. どちらともいえない	214 名	23.8%		
4. どちらかといえばそう思う	305 名	34.0%		
5. そう思う	169 名	18.8%		
*無記入	133 名	14.8%	計	898 名
		100.0%		



外国人支援の取り組みとして、自国の文化や習慣を守れるような環境づくりが必要だと「思う」が52.8%、「思わない」が8.6%、「どちらともいえない」が23.9%となっています。

問30について

「労働環境の改善」や「市政への参加機会を増やす」といった生活支援や地域づくり面での支援策に比べ、「日本語・日本の生活ルールなどの学習支援」、「相談体制や多言語での情報提供の充実」といったコミュニケーション面での支援策が必要との意見が非常に高くなっています。また、「日本人住民との交流の場をつくる」ことに対しても多くの人が必要と考えているようです。