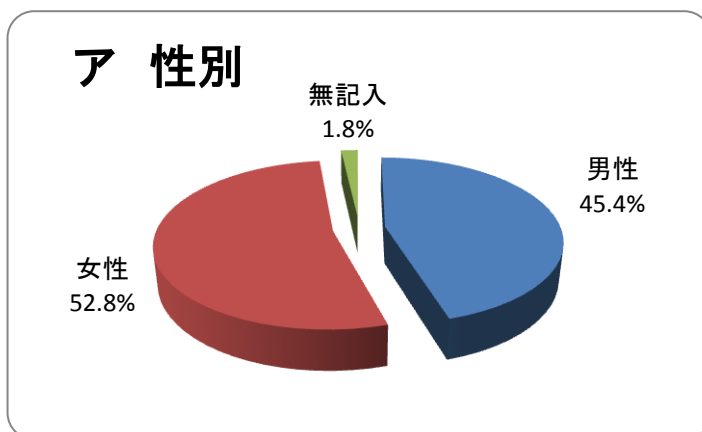


## 回答者の属性

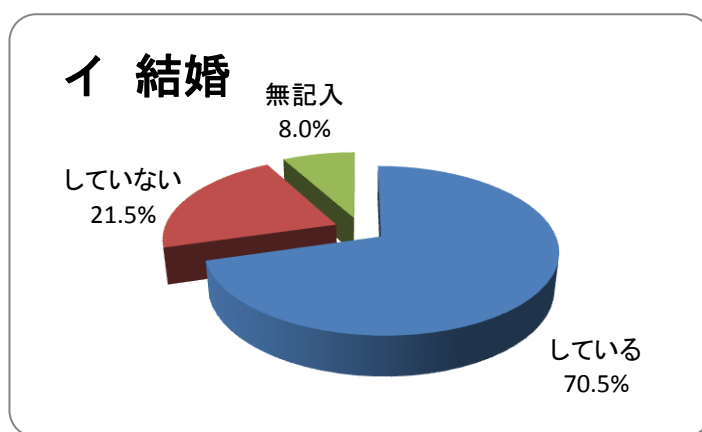
### ア 性別

男性	408名	45.4%
女性	474名	52.8%
無記入	16名	1.8%



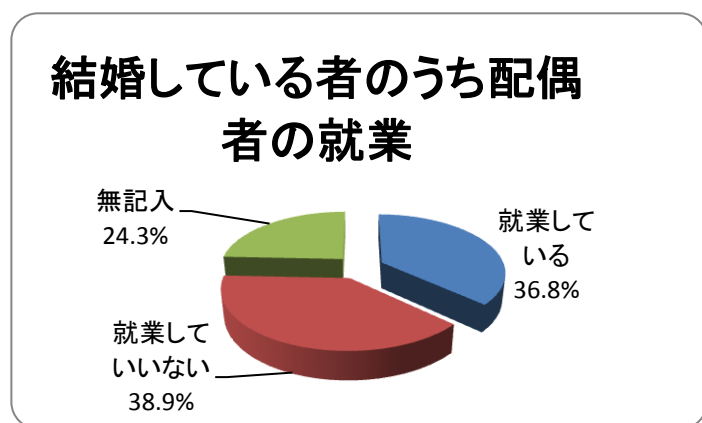
### イ 結婚

している	633名	70.5%
していない	193名	21.5%
無記入	72名	8.0%



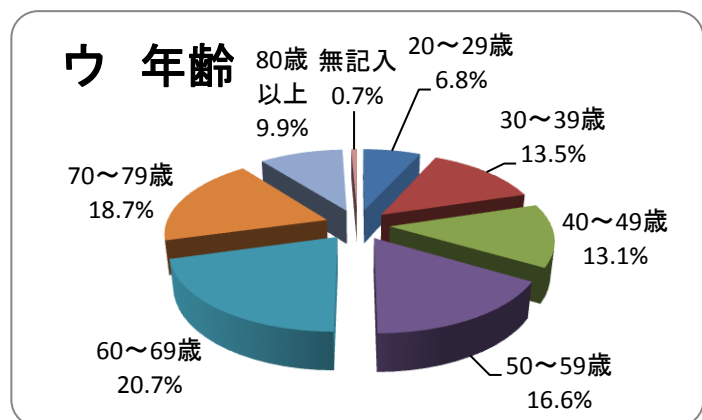
### 結婚している者のうち配偶者は

就業している	233名	36.8%
就業していない	246名	38.9%
無記入	154名	24.3%



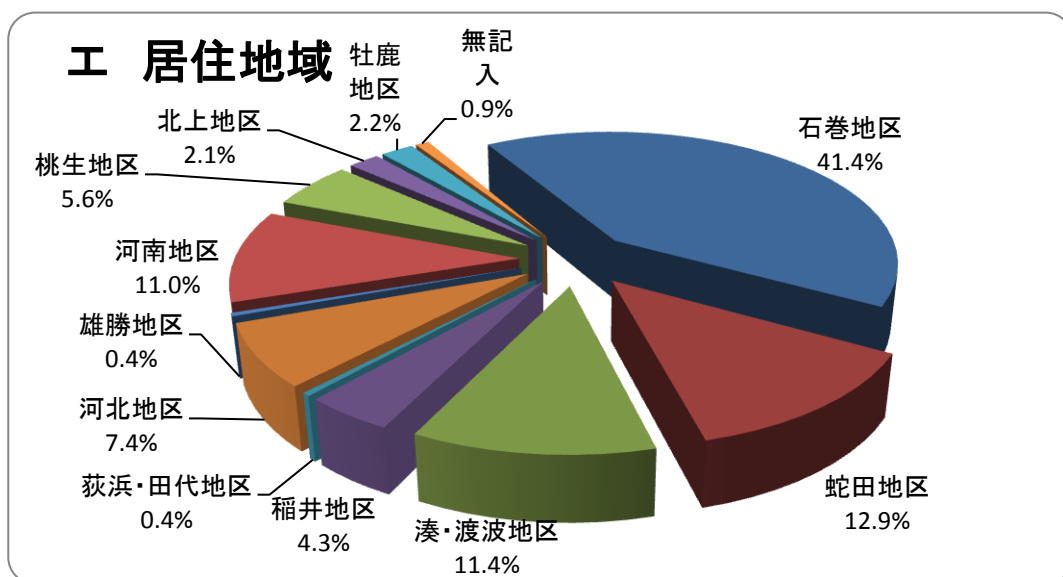
### ウ 年齢

20～29歳	61名	6.8%
30～39歳	121名	13.5%
40～49歳	118名	13.1%
50～59歳	149名	16.6%
60～69歳	186名	20.7%
70～79歳	168名	18.7%
80歳以上	89名	9.9%
無記入	6名	0.7%



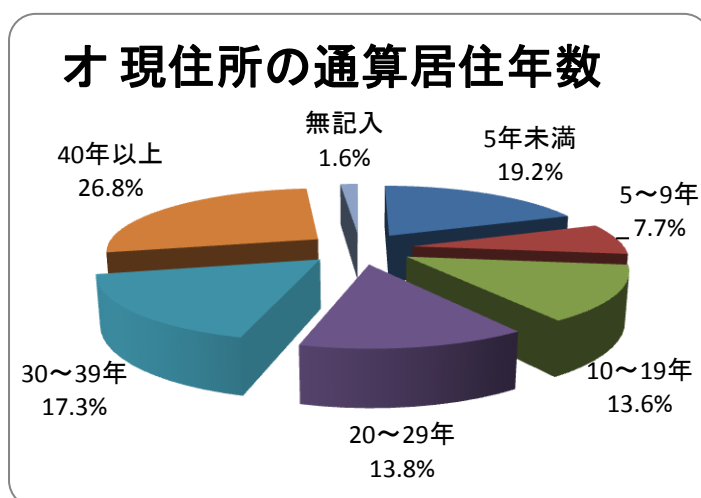
### 工 居住地域

石巻地区	372名	41.4%
蛇田地区	116名	12.9%
湊・渡波地区	102名	11.4%
稲井地区	38名	4.3%
荻浜・田代地区	4名	0.4%
河北地区	66名	7.4%
雄勝地区	4名	0.4%
河南地区	99名	11.0%
桃生地区	50名	5.6%
北上地区	19名	2.1%
牡鹿地区	20名	2.2%
無記入	8名	0.9%



### 才 現住所の通算居住年数

5年未満	172名	19.2%
5～9年	69名	7.7%
10～19年	122名	13.6%
20～29年	124名	13.8%
30～39年	155名	17.3%
40年以上	241名	26.8%
無記入	15名	1.6%



## カ 職業

農林水産業(自営業)	33名	3.7%
商工サービス業(自営業)	50名	5.6%
自由業(開業医など)	8名	0.9%
農林水産業(家族従業者)	9名	1.0%
商工サービス業(家族従業者)	11名	1.2%
自由業(家族従業者)	9名	1.0%
正社員・正職員	144名	16.0%
派遣・契約社員	33名	3.7%
パート・アルバイト	102名	11.3%
団体職員	15名	1.7%
公務員	43名	4.8%
家事専業	104名	11.6%
学生	10名	1.1%
無職	260名	28.9%
その他	44名	4.9%
無記入	23名	2.6%

