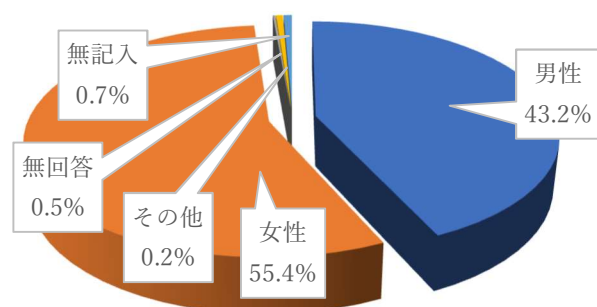


## 第2章 回答者の属性

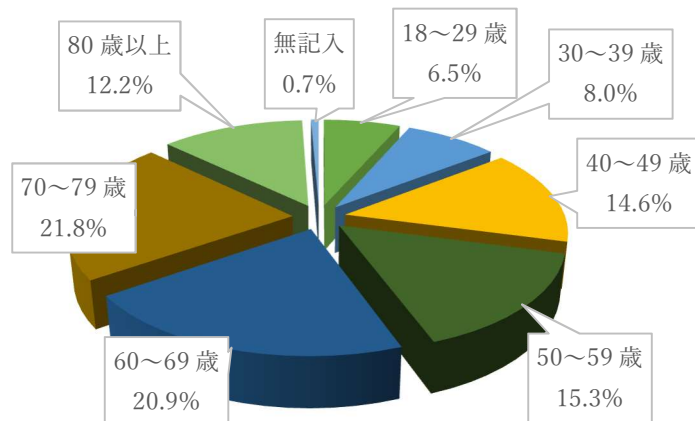
### ア 性別

男性	396名	43.2%
女性	508名	55.4%
その他	2名	0.2%
無回答	5名	0.5%
無記入	6名	0.7%



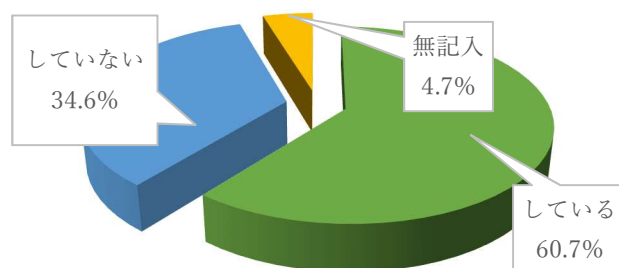
### イ 年齢

18～29歳	60名	6.5%
30～39歳	73名	8.0%
40～49歳	134名	14.6%
50～59歳	140名	15.3%
60～69歳	192名	20.9%
70～79歳	200名	21.8%
80歳以上	112名	12.2%
無記入	6名	0.7%



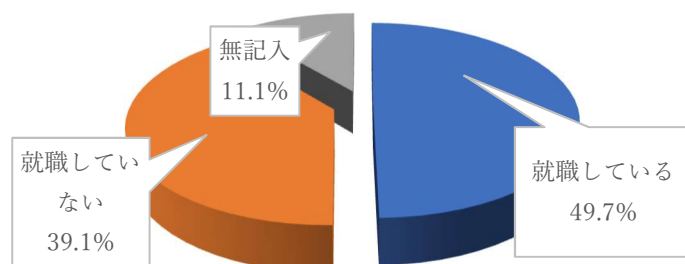
### ウ 結婚

している	557名	60.7%
していない	317名	34.6%
無記入	43名	4.7%



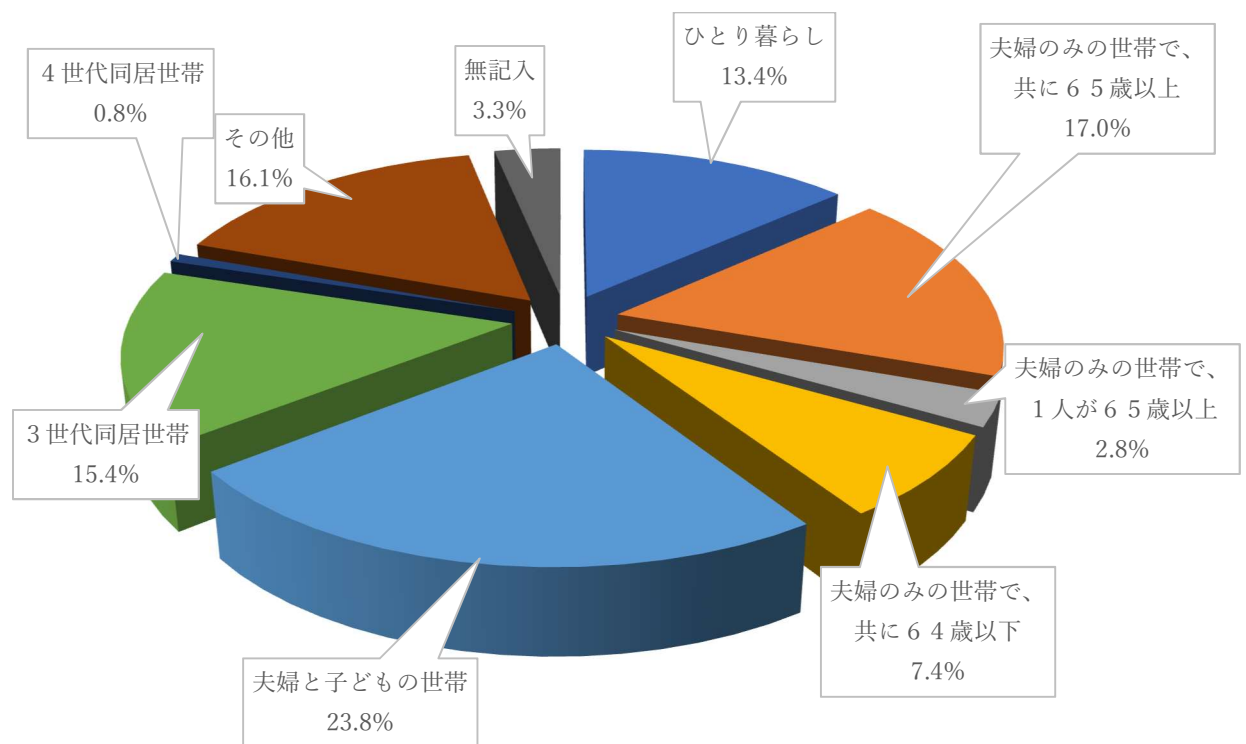
### 結婚している者のうち配偶者は

就職している	277名	49.7%
就職していない	218名	39.1%
無記入	62名	11.1%



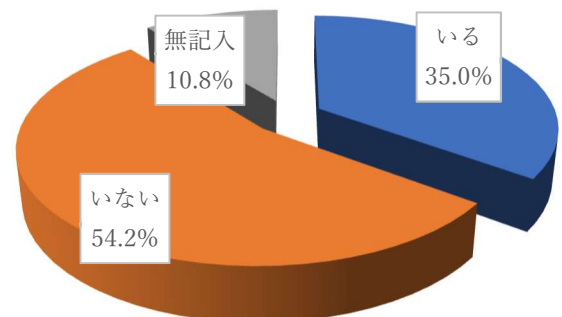
## エ 世帯構成

ひとり暮らし	123 名	13.4%
夫婦のみの世帯で、共に65歳以上	156 名	17.0%
夫婦のみの世帯で、1人が65歳以上	26 名	2.8%
夫婦のみの世帯で、共に64歳以下	68 名	7.4%
夫婦と子どもの世帯	218 名	23.8%
3世代同居世帯	141 名	15.4%
4世代同居世帯	7 名	0.8%
その他	148 名	16.1%
無記入	30 名	3.3%



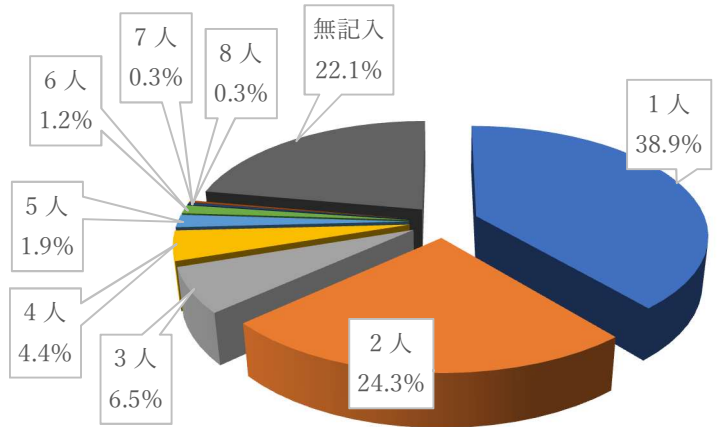
## オ 同居の子ども

いる	321 名	35.0%
いない	497 名	54.2%
無記入	99 名	10.8%



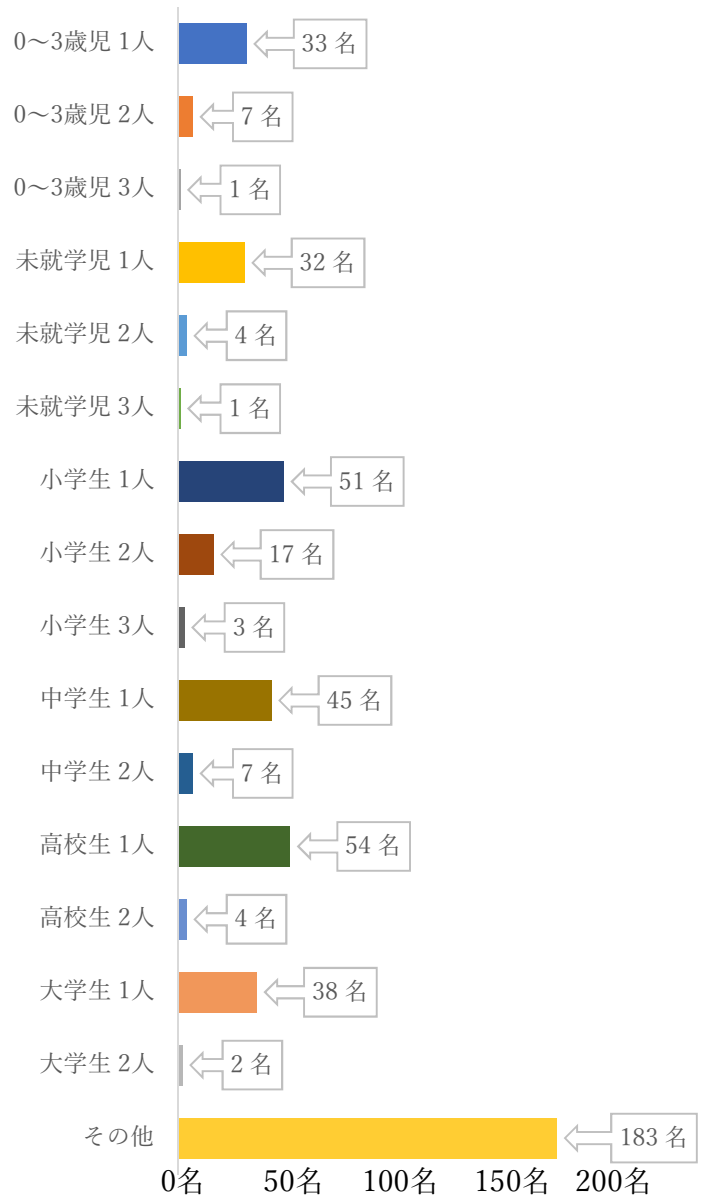
### 人数

1人	125名	38.9%
2人	78名	24.3%
3人	21名	6.5%
4人	14名	4.4%
5人	6名	1.9%
6人	4名	1.2%
7人	1名	0.3%
8人	1名	0.3%
無記入	71名	22.1%



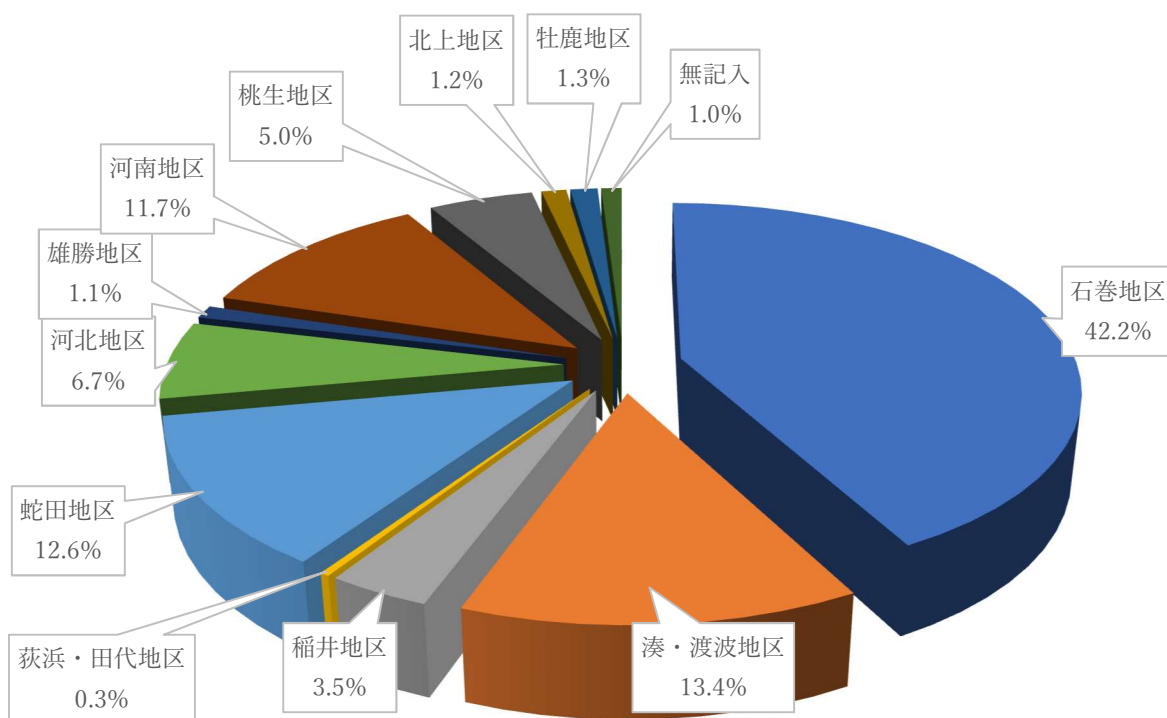
### 年齢別人数

0～3歳児 1人	33名
0～3歳児 2人	7名
0～3歳児 3人	1名
未就学児 1人	32名
未就学児 2人	4名
未就学児 3人	1名
小学生 1人	51名
小学生 2人	17名
小学生 3人	3名
中学生 1人	45名
中学生 2人	7名
高校生 1人	54名
高校生 2人	4名
大学生 1人	38名
大学生 2人	2名
その他	183名



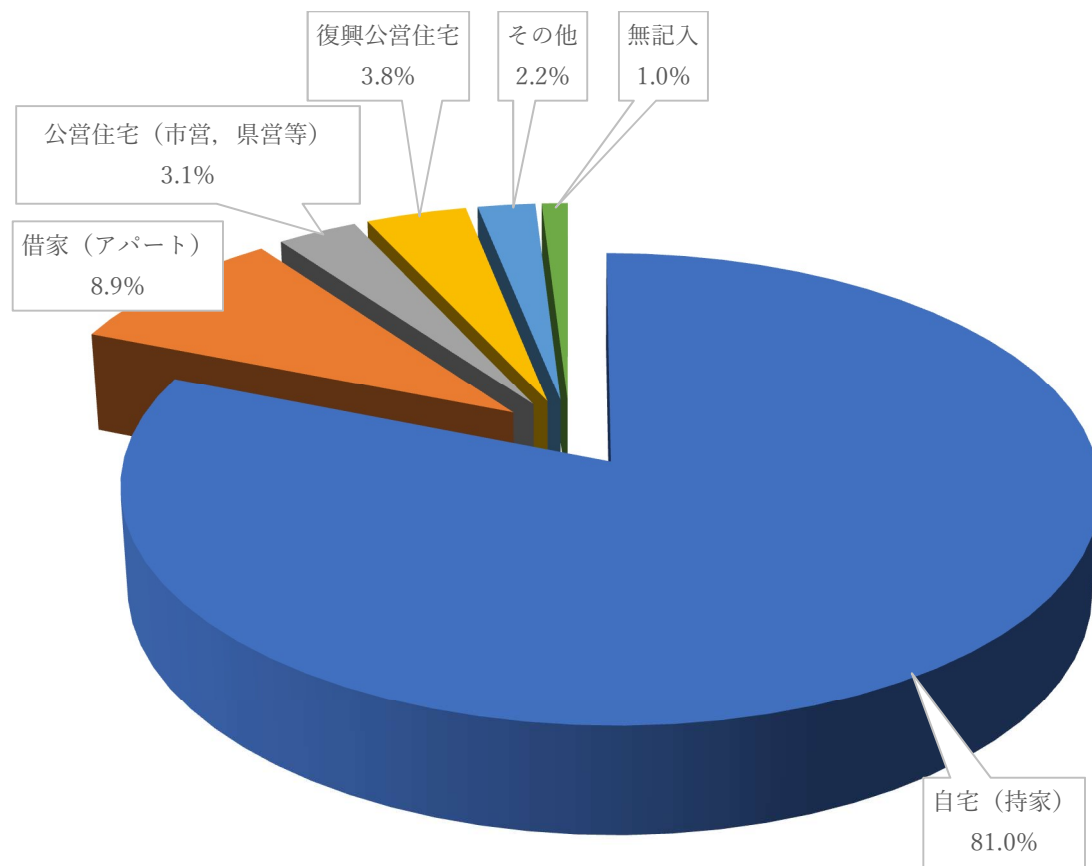
カ 住居

石巻地区	387 名	42.2%
湊・渡波地区	123 名	13.4%
稲井地区	32 名	3.5%
荻浜・田代地区	3 名	0.3%
蛇田地区	116 名	12.6%
河北地区	61 名	6.7%
雄勝地区	10 名	1.1%
河南地区	107 名	11.7%
桃生地区	46 名	5.0%
北上地区	11 名	1.2%
牡鹿地区	12 名	1.3%
無記入	9 名	1.0%



キ 住居状況

自宅（持家）	743 名	81.0%
借家（アパート）	82 名	8.9%
公営住宅（市営，県営等）	28 名	3.1%
復興公営住宅	35 名	3.8%
その他	20 名	2.2%
無記入	9 名	1.0%



## ク 職業

農林水産業（自営業）	30名	3.3%
商工サービス業（自営業）	39名	4.3%
自由業（開業医など）	9名	1.0%
農林水産業（家族従業者）	13名	1.4%
商工サービス業（家族従業者）	4名	0.4%
自由業（家族従業者）	15名	1.6%
正社員・正職員	193名	21.0%
派遣・契約社員	32名	3.5%
パート・アルバイト	96名	10.5%
団体職員	20名	2.2%
公務員	34名	3.7%
家事専業	69名	7.5%
学生	15名	1.6%
無職	286名	31.2%
その他	35名	3.8%
無記入	27名	2.9%

