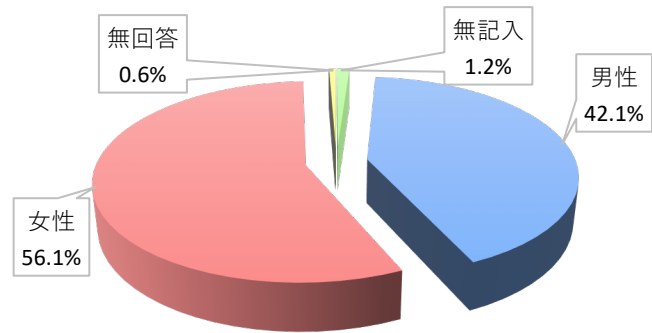


第2章 回答者の属性

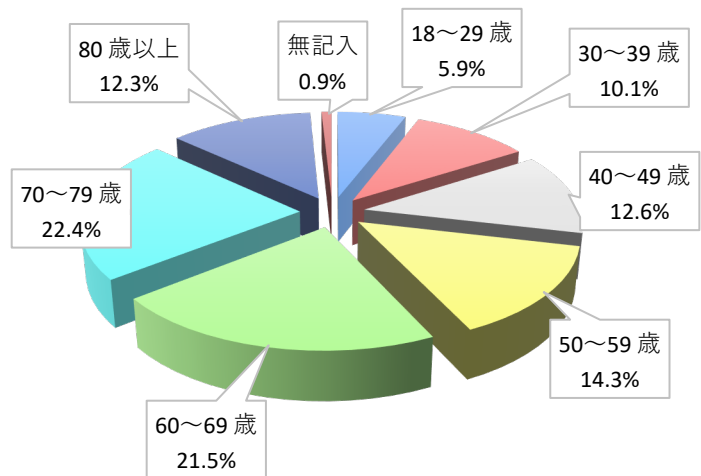
ア 性別

男性	437名	42.1%
女性	582名	56.1%
その他	0名	0.0%
無回答	6名	0.6%
無記入	12名	1.2%



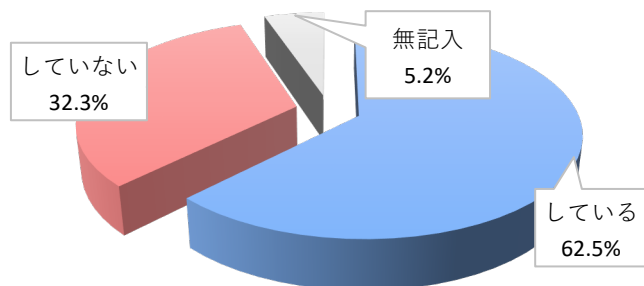
イ 年齢

18～29歳	61名	5.9%
30～39歳	105名	10.1%
40～49歳	131名	12.6%
50～59歳	148名	14.3%
60～69歳	223名	21.5%
70～79歳	232名	22.4%
80歳以上	128名	12.3%
無記入	9名	0.9%



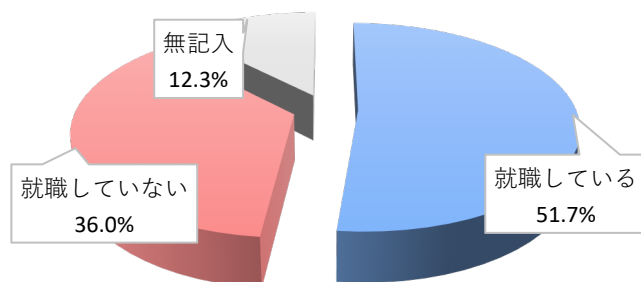
ウ 結婚

している	648名	62.5%
していない	335名	32.3%
無記入	54名	5.2%



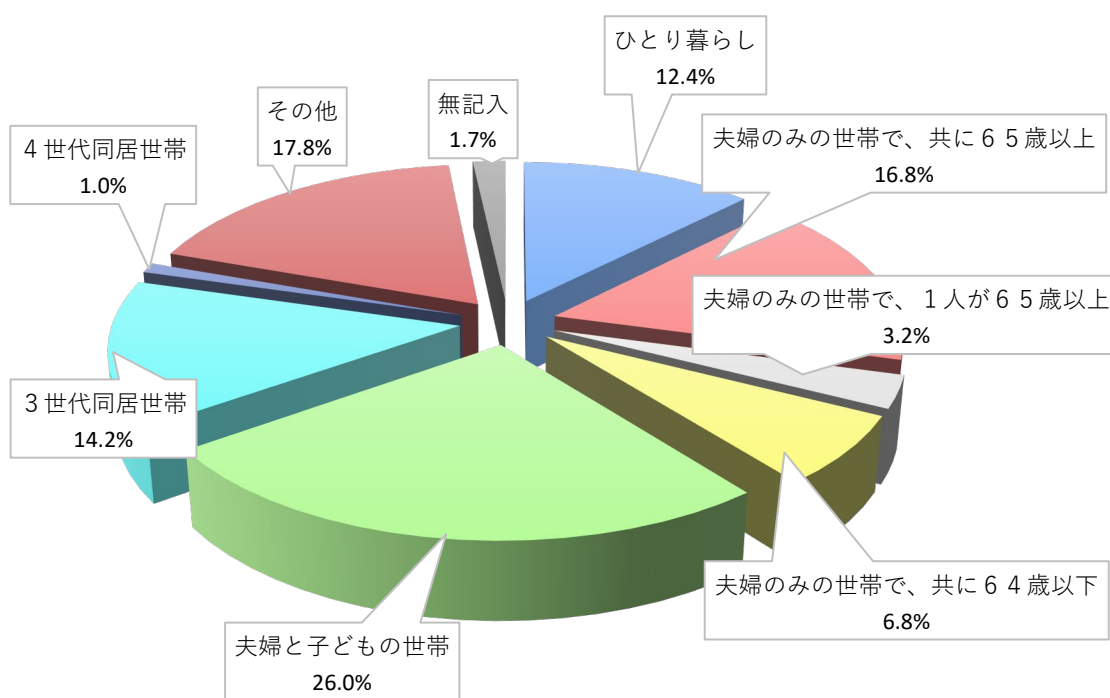
結婚している者のうち配偶者は

就職している	335名	51.7%
就職していない	233名	36.0%
無記入	80名	12.3%



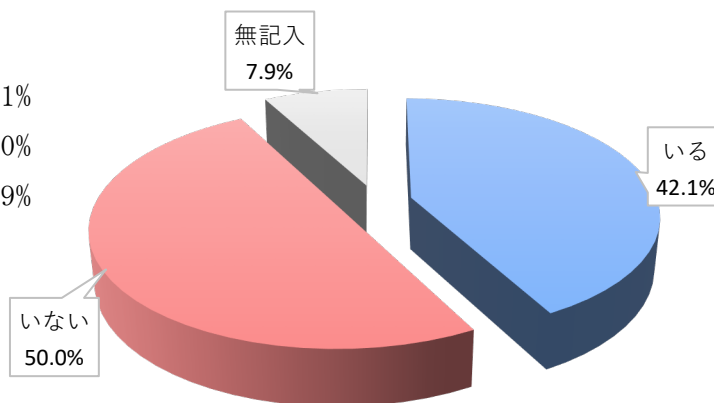
エ 世帯構成

ひとり暮らし	129 名	12.4%
夫婦のみの世帯で、共に 6 5 歳以上	174 名	16.8%
夫婦のみの世帯で、1 人が 6 5 歳以上	33 名	3.2%
夫婦のみの世帯で、共に 6 4 歳以下	71 名	6.8%
夫婦と子どもの世帯	270 名	26.0%
3 世代同居世帯	147 名	14.2%
4 世代同居世帯	10 名	1.0%
その他	185 名	17.8%
無記入	18 名	1.7%




オ 同居の子ども

いる	437 名	42.1%
いない	518 名	50.0%
無記入	82 名	7.9%



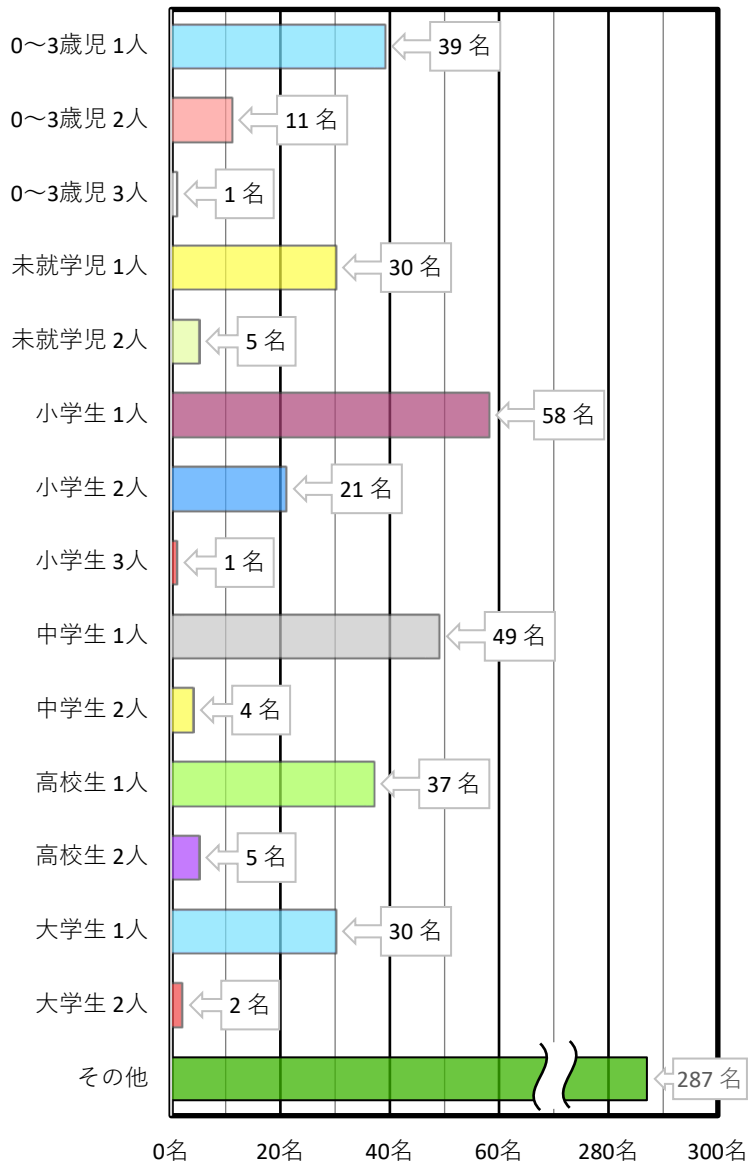
人数

1人	247名	56.5%
2人	129名	29.5%
3人	37名	8.5%
4人	4名	0.9%
5人	3名	0.7%
6人	1名	0.2%
7人	1名	0.2%
8人	1名	0.2%
無記入	14名	3.2%



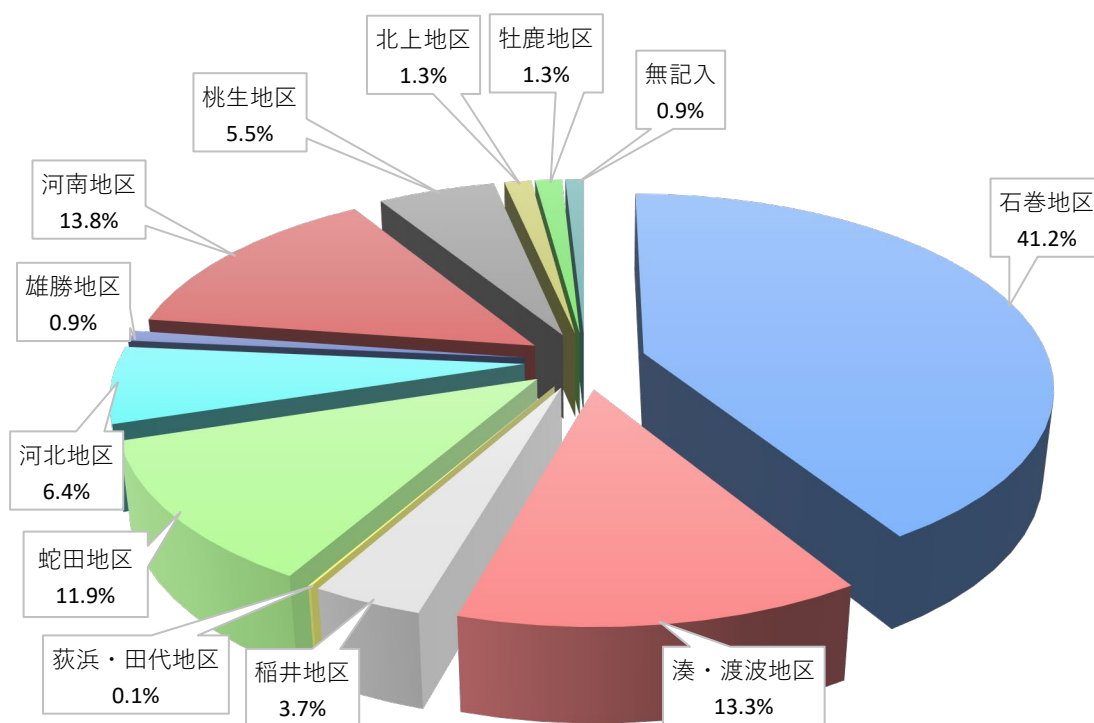
年齢別人数

0～3歳児 1人	39名
0～3歳児 2人	11名
0～3歳児 3人	1名
未就学児 1人	30名
未就学児 2人	5名
小学生 1人	58名
小学生 2人	21名
小学生 3人	1名
中学生 1人	49名
中学生 2人	4名
高校生 1人	37名
高校生 2人	5名
大学生 1人	30名
大学生 2人	2名
その他	287名



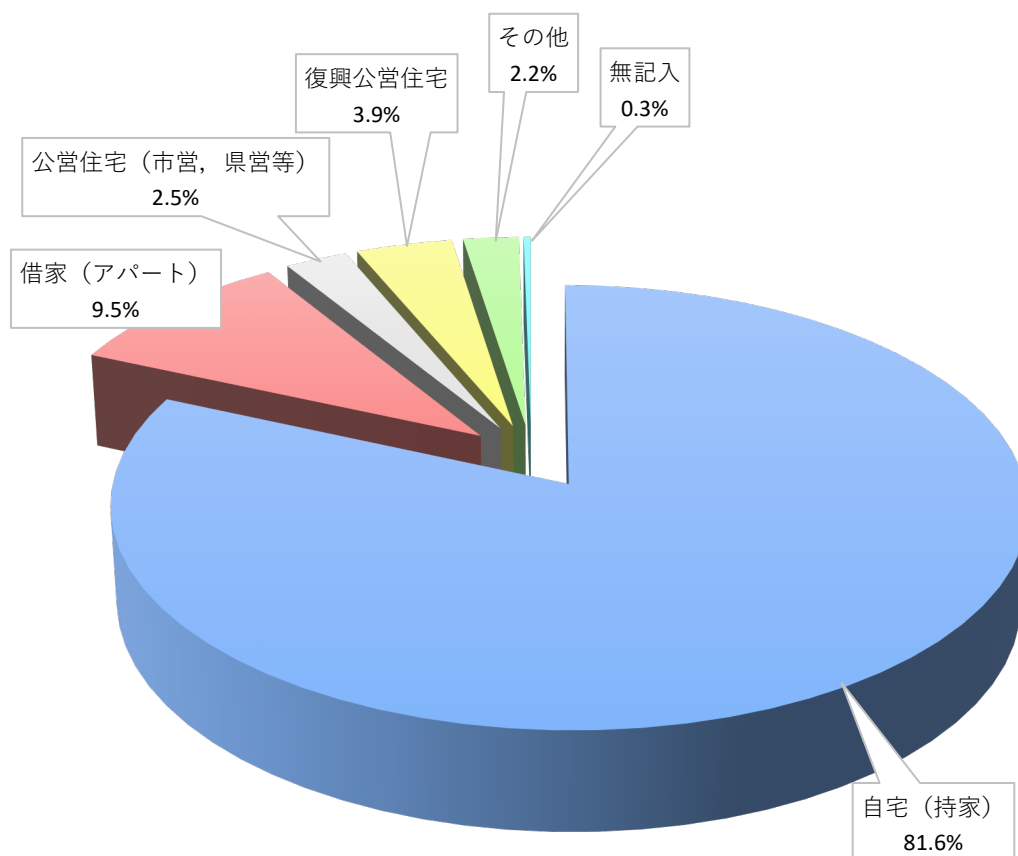
カ 住居

石巻地区	427 名	41.2%
湊・渡波地区	138 名	13.3%
稲井地区	38 名	3.7%
荻浜・田代地区	1 名	0.1%
蛇田地区	123 名	11.9%
河北地区	66 名	6.4%
雄勝地区	9 名	0.9%
河南地区	143 名	13.8%
桃生地区	57 名	5.5%
北上地区	13 名	1.3%
牡鹿地区	13 名	1.3%
無記入	9 名	0.9%



キ 住居状況

自宅（持家）	846 名	81.6%
借家（アパート）	99 名	9.5%
公営住宅（市営，県営等）	26 名	2.5%
復興公営住宅	40 名	3.9%
その他	23 名	2.2%
無記入	3 名	0.3%



ク 職業

農林水産業（自営業）	50 名	4.8%
商工サービス業（自営業）	28 名	2.7%
自由業（開業医など）	9 名	0.9%
農林水産業（家族従業者）	3 名	0.3%
商工サービス業（家族従業者）	10 名	1.0%
自由業（家族従業者）	22 名	2.1%
正社員・正職員	219 名	21.1%
派遣・契約社員	39 名	3.8%
パート・アルバイト	119 名	11.5%
団体職員	21 名	2.0%
公務員	35 名	3.4%
家事専業	85 名	8.2%
学生	9 名	0.9%
無職	305 名	29.4%
その他	51 名	4.9%
無記入	32 名	3.1%

