

令和3年度
石巻市市民意識調査
集計結果報告書



食彩・感動 いしのみ

令和3年12月

石巻市

目 次

第1章	調査の概要	1
第2章	回答者の属性	2
第3章	単純集計結果	
1	本市の市政への関心度について	8
2	東日本大震災に伴う復旧・復興事業について	9
3	<small>エスディージーズ</small> SDGs（持続可能な開発目標）について	11
4	石巻市での居住について	11
5	地域の自治会（町内会）活動への参加状況について	14
6	男女共同参画について	15
7	石巻市の環境について	21
8	人生の最終段階における医療や介護について	23
9	地域福祉について	25
10	子どもの居場所づくり（子育て施策）について	26
11	運動・スポーツについて	27
12	デジタル社会に関することについて	32
第4章	結果の概要	
1	本市の市政への関心度について	34
2	東日本大震災に伴う復旧・復興事業について	35
3	<small>エスディージーズ</small> SDGs（持続可能な開発目標）について	38
4	石巻市での居住について	39
5	地域の自治会（町内会）活動への参加状況について	42
6	男女共同参画について	43
7	石巻市の環境について	50
8	人生の最終段階における医療や介護について	53
9	地域福祉について	57
10	子どもの居場所づくり（子育て施策）について	58
11	運動・スポーツについて	60
12	デジタル社会に関することについて	70
第5章	資料編	
○	自由記述	73
○	アンケート調査票	81

第1章 調査の概要

1 調査の目的

市の施策の特定事項について、市民の関心、意向、要望等を調査し、意見を市政に反映させるための基礎資料を得ることを目的とする。

2 調査内容

【市政への関心度】

(1) 本市の市政への関心度について

【東日本大震災に伴う復旧・復興事業】

(1) 東日本大震災に伴う復旧・復興事業について

【SDGs^{エスディージーズ}（持続可能な開発目標）】

(1) SDGs^{エスディージーズ}（持続可能な開発目標）について

【石巻市での居住】

(1) 石巻市での居住について

【地域の自治会（町内会）活動への参加状況】

(1) 地域の自治会（町内会）活動への参加状況について

【男女共同参画】

(1) 男女共同参画について

【石巻市の環境】

(1) 石巻市の環境について

【人生の最終段階における医療や介護】

(1) 人生の最終段階における医療や介護について

【地域福祉】

(1) 地域福祉について

【子どもの居場所づくり（子育て施策）】

(1) 子どもの居場所づくり（子育て施策）について

【運動・スポーツ】

(1) 運動・スポーツについて

【デジタル社会】

(1) デジタル社会に関することについて

3 調査方法

- (1) 調査対象者 市内に居住する無作為抽出した満18歳以上の男女2,700人
- (2) 標本数 2,700人
- (3) 抽出方法 令和3年5月31日現在の住民基本台帳から各地区、年齢及び男女別の人口比率に基づき無作為抽出
- (4) 調査方法 郵送による配布・回収
- (5) 調査期間 令和3年7月9日～7月30日

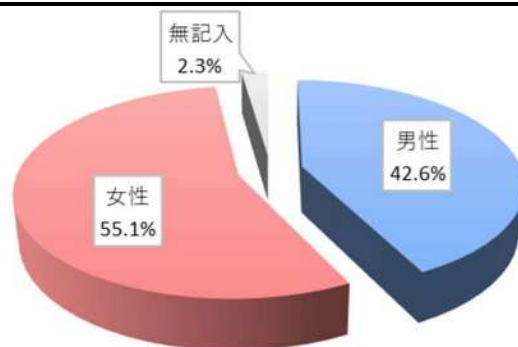
4 回収結果

- (1) 配布数 2,700件
- (2) 回収数 1,158件（回収率42.9%）

第2章 回答者の属性

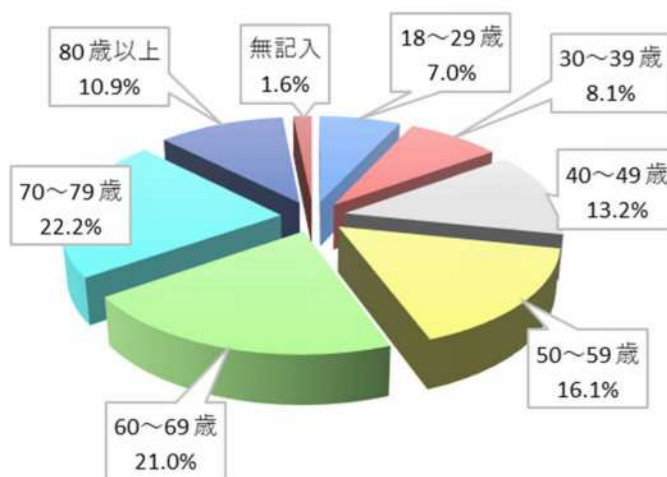
ア 性別

男性	493 名	42.6%
女性	638 名	55.1%
無記入	27 名	2.3%



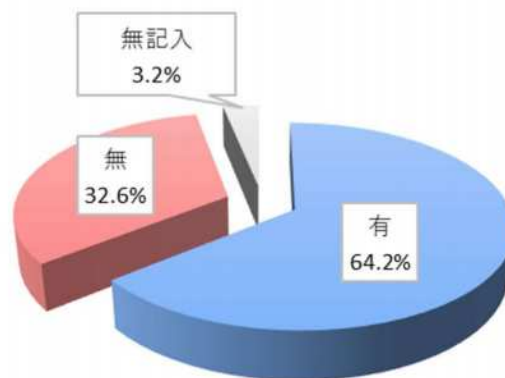
イ 年齢

18～29 歳	81 名	7.0%
30～39 歳	94 名	8.1%
40～49 歳	153 名	13.2%
50～59 歳	186 名	16.1%
60～69 歳	243 名	21.0%
70～79 歳	257 名	22.2%
80 歳以上	126 名	10.9%
無記入	18 名	1.6%



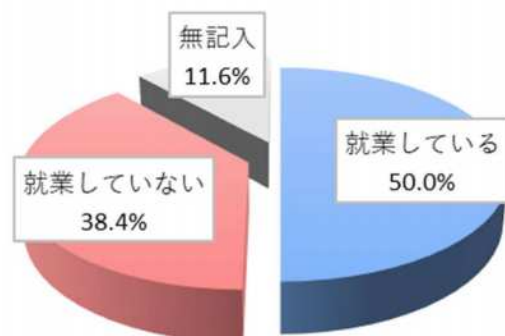
ウ 配偶者の有無

有	744 名	64.2%
無	377 名	32.6%
無記入	37 名	3.2%



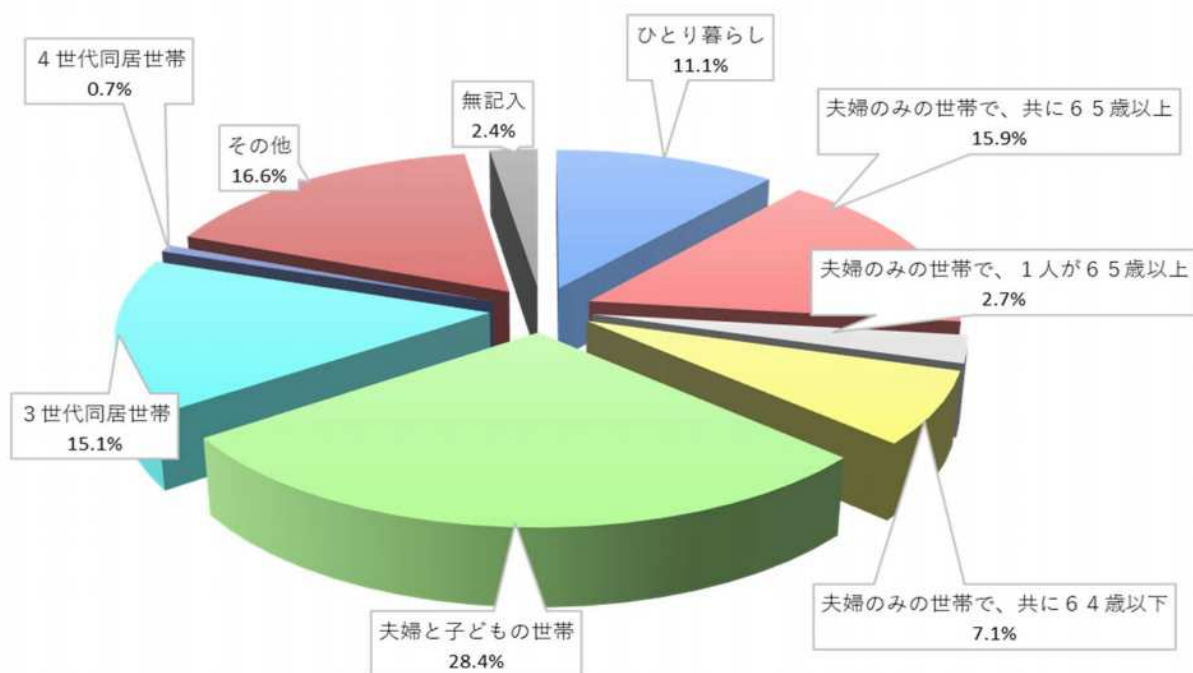
結婚している者のうち配偶者は

就業している	372 名	50.0%
就業していない	286 名	38.4%
無記入	86 名	11.6%



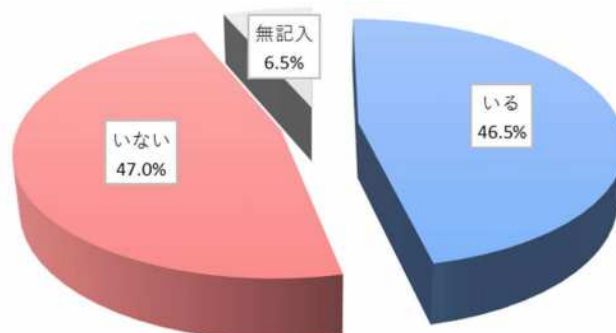
エ 世帯構成

ひとり暮らし	129 名	11.1%
夫婦のみの世帯で、共に 6 5 歳以上	184 名	15.9%
夫婦のみの世帯で、1 人が 6 5 歳以上	31 名	2.7%
夫婦のみの世帯で、共に 6 4 歳以下	82 名	7.1%
夫婦と子どもの世帯	329 名	28.4%
3 世代同居世帯	175 名	15.1%
4 世代同居世帯	8 名	0.7%
その他	192 名	16.6%
無記入	28 名	2.4%



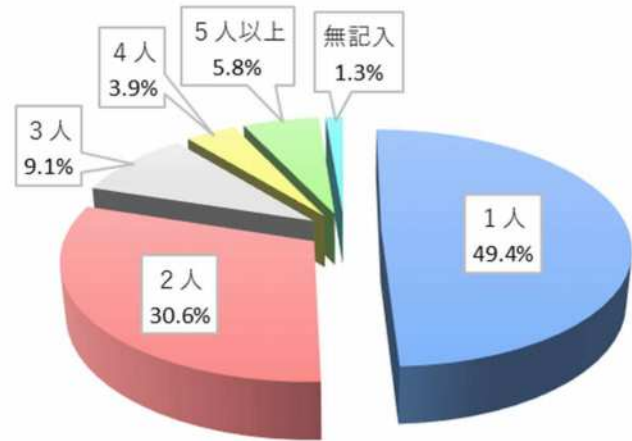
オ 同居の子ども

いる	539 名	46.5%
いない	544 名	47.0%
無記入	75 名	6.5%

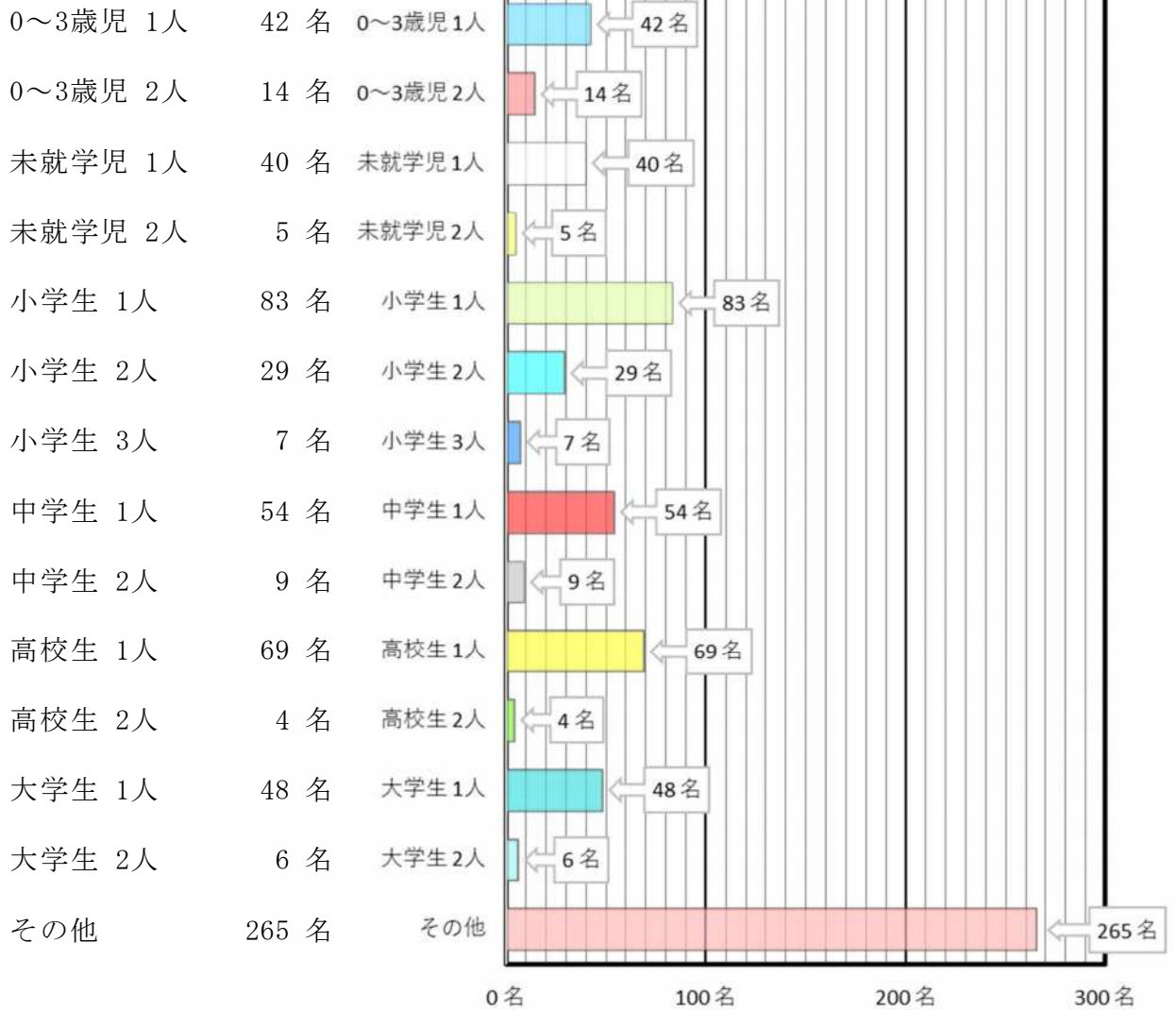


同居の子どもの人数

1人	266名	49.4%
2人	165名	30.6%
3人	49名	9.1%
4人	21名	3.9%
5人以上	31名	5.8%
無記入	7名	1.3%

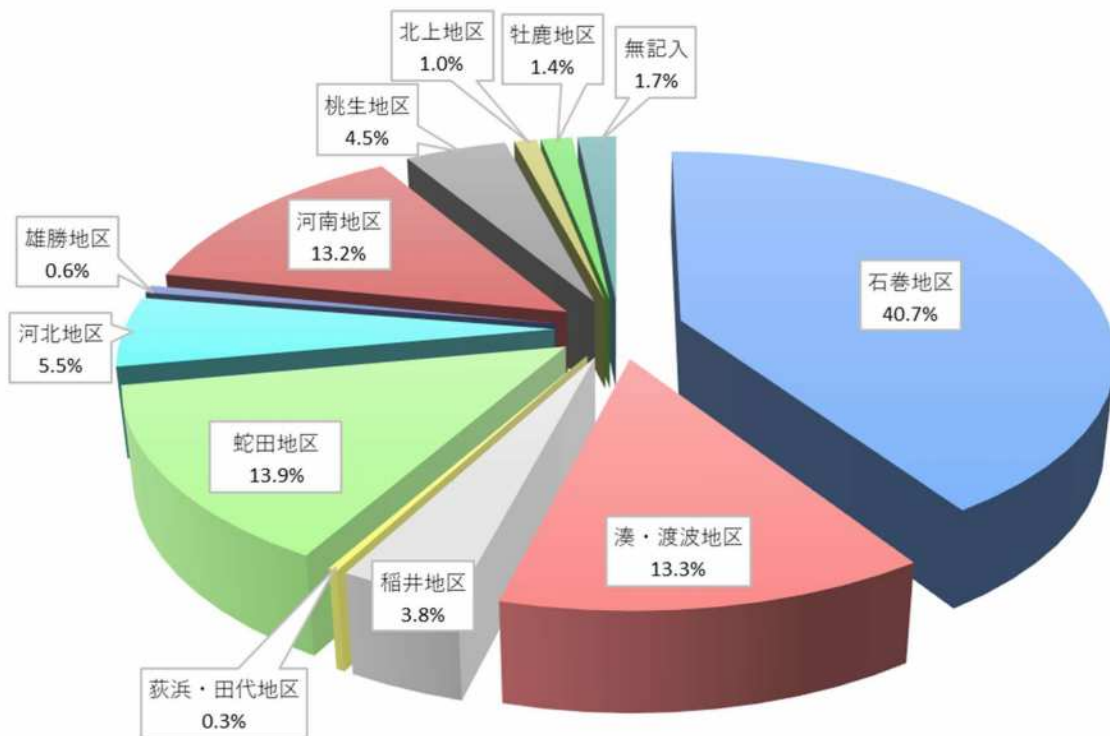


年齢別人数



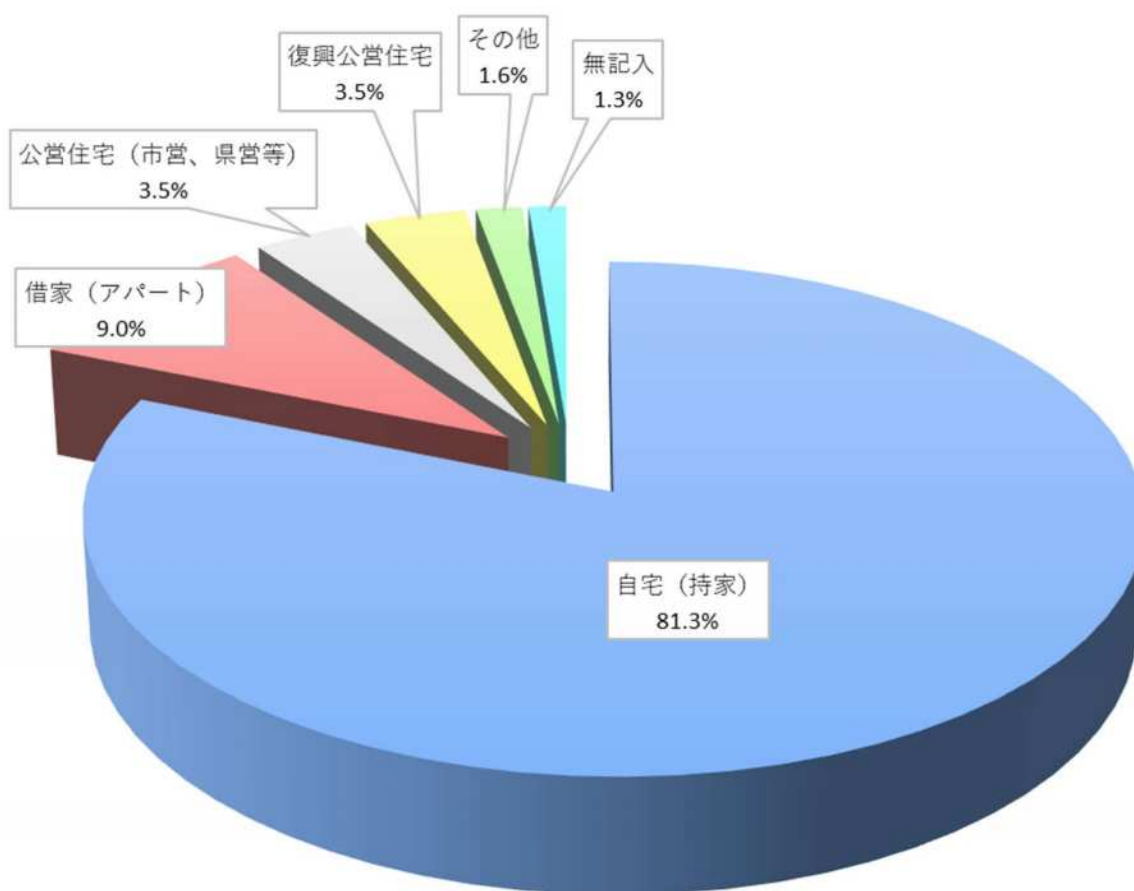
カ 居住地域

石巻地区	471 名	40.7%
湊・渡波地区	154 名	13.3%
稲井地区	44 名	3.8%
荻浜・田代地区	4 名	0.3%
蛇田地区	161 名	13.9%
河北地区	64 名	5.5%
雄勝地区	7 名	0.6%
河南地区	153 名	13.2%
桃生地区	52 名	4.5%
北上地区	12 名	1.0%
牡鹿地区	16 名	1.4%
無記入	20 名	1.7%



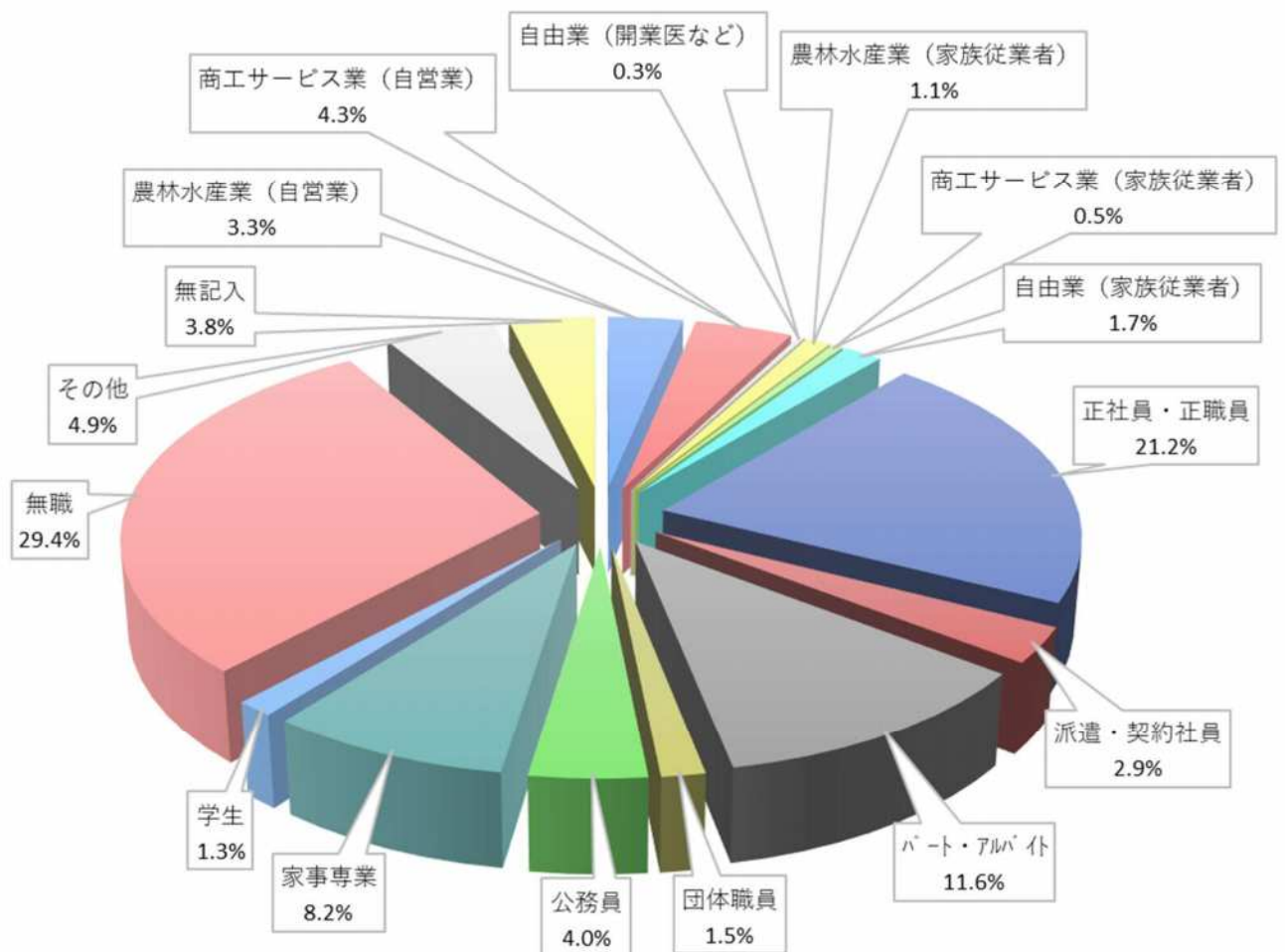
キ 住居状況

自宅（持家）	941 名	81.3%
借家（アパート）	104 名	9.0%
公営住宅（市営、県営等）	40 名	3.5%
復興公営住宅	40 名	3.5%
その他	18 名	1.6%
無記入	15 名	1.3%



ク 職業

農林水産業（自営業）	38 名	3.3%
商工サービス業（自営業）	50 名	4.3%
自由業（開業医など）	4 名	0.3%
農林水産業（家族従業者）	13 名	1.1%
商工サービス業（家族従業者）	6 名	0.5%
自由業（家族従業者）	20 名	1.7%
正社員・正職員	245 名	21.2%
派遣・契約社員	34 名	2.9%
パート・アルバイト	134 名	11.6%
団体職員	17 名	1.5%
公務員	46 名	4.0%
家事専業	95 名	8.2%
学生	15 名	1.3%
無職	340 名	29.4%
その他	57 名	4.9%
無記入	44 名	3.8%



第3章 単純集計結果

※構成比は、小数点以下第2位を四捨五入しているため、合計が100%にならない場合があります。

1 本市の市政への関心度について

問1 石巻市が行うことへの関心について1つ選んでください。

No.	項 目	回答数	構成比
1	とても関心がある	269 名	23.2%
2	少し関心がある	546 名	47.2%
3	あまり関心がない	236 名	20.4%
4	関心がない	69 名	6.0%
	無記入	38 名	3.3%

問2 市政に関する情報の入手先は何ですか。当てはまるものをすべて選んでください。

No.	項 目	回答数	構成比
1	テレビ	500 名	43.2%
2	ラジオ	107 名	9.2%
3	ホームページ	169 名	14.6%
4	SNS	93 名	8.0%
5	市報	878 名	75.8%
6	新聞	564 名	48.7%
7	町内会等の回覧物	383 名	33.1%
8	その他	23 名	2.0%
	無記入	13 名	1.1%

2 東日本大震災に伴う復旧・復興事業について

問3 石巻市の復旧・復興は、進んでいると感じていますか。1つ選んでください。

No.	項 目	回答数	構成比
1	はい	852 名	73.6%
2	いいえ	287 名	24.8%
	無記入	19 名	1.6%

問4 問3で「1. はい」と答えた方にお聞きします。

進んでいると感じている主な事業は何ですか。当てはまるものをすべて選んでください。

No.	項 目	回答数	構成比
1	住宅再建	648 名	76.1%
2	堤防、道路等の基盤整備	632 名	74.2%
3	学校、保育所等の施設整備	169 名	19.8%
4	医療体制の再構築	100 名	11.7%
5	総合支所、公民館等の施設整備	243 名	28.5%
6	交流や憩いの場となる公園整備	198 名	23.2%
7	産業の再生・雇用の創出	43 名	5.0%
8	地域コミュニティの再構築	63 名	7.4%
9	公共交通機関の整備	99 名	11.6%
10	その他	10 名	1.2%
	無記入	5 名	0.6%

問5 問3で「2. いいえ」と答えた方にお聞きします。

遅れていると感じている主な事業は何ですか。当てはまるものをすべて選んでください。

No.	項 目	回答数	構成比
1	住宅再建	31 名	10.8%
2	堤防、道路等の基盤整備	176 名	61.3%
3	学校、保育所等の施設整備	35 名	12.2%
4	医療体制の再構築	64 名	22.3%
5	総合支所、公民館等の施設整備	20 名	7.0%
6	交流や憩いの場となる公園整備	62 名	21.6%
7	産業の再生・雇用の創出	135 名	47.0%
8	地域コミュニティの再構築	71 名	24.7%
9	公共交通機関の整備	92 名	32.1%
10	その他	29 名	10.1%
	無記入	4 名	1.4%

問6 石巻市の将来の再生・発展のために望むまちづくりについてお聞きします。
特に重要と思うものを5つ選んでください。

No.	項目	回答数	構成比
1	計画された道路網の整備	456名	39.4%
2	魅力的な集客力のある中心部商店街の再生	423名	36.5%
3	子どもから大人まで楽しめる多目的広場	310名	26.8%
4	こころ安らぐ憩いの公園・緑地	218名	18.8%
5	身近な医療施設	518名	44.7%
6	高齢者にも優しいバリアフリー化	215名	18.6%
7	安全で安心できる防災体制	571名	49.3%
8	充実した教育の場と文化施設	241名	20.8%
9	市内で多くの方が働く場の創出	546名	47.2%
10	市内を循環する乗り降りしやすく、環境にやさしい公共交通機関	403名	34.8%
11	太陽光発電や風力発電、バイオマスなどの自然エネルギーの活用	160名	13.8%
12	互いに助け合う地域コミュニティの形成	221名	19.1%
13	介護・医療が優先整備された医療・福祉モデル地区	502名	43.4%
14	電力需要を調整する次世代送電網の導入など先駆的なまちづくり	74名	6.4%
15	歴史や文化を有する美しい景観の再生	122名	10.5%
16	中瀬などウォーターフロント周辺への新たな観光・集客施設の整備	153名	13.2%
17	北上運河や松林など美しい景観の再生	111名	9.6%
18	その他	62名	5.4%
	無記入	51名	4.4%

3 エスティージーズ SDGs（持続可能な開発目標）について

問7 市は、SDGs（持続可能な開発目標）を推進しており、昨年7月に国から「SDGs未来都市」に選定され、SDGsの達成に向けた取組や普及啓発を進めています。

「SDGs」という言葉を知っていますか。1つ選んでください。

No.	項目	回答数	構成比
1	名前だけは知っている	377名	32.6%
2	名前も内容も知っている	262名	22.6%
3	実際に取り組んでいる	49名	4.2%
4	知らない	439名	37.9%
	無記入	31名	2.7%

4 石巻市での居住について

問8 あなたは今後も石巻市に住み続けたいと思いますか。1つ選んでください。

No.	項目	回答数	構成比
1	今の場所（住所）にずっと住み続けたい	619名	53.5%
2	当分の間は今の場所（住所）に住み続けたい	322名	27.8%
3	一度市を離れるが、ゆくゆくは戻りたい	12名	1.0%
4	市内の別な場所（住所）に移りたい	78名	6.7%
5	できれば市外に移りたい	94名	8.1%
6	すぐにでも市外に移りたい	19名	1.6%
	無記入	14名	1.2%

問9 問8で「1. 今の場所（住所）にずっと住みたい」「2. 当分の間は今の場所（住所）に住みたい」「3. 一度市を離れるが、ゆくゆくは戻りたい」と回答した方にお聞きします。

今の場所（住所）に住みたい・住みたい理由は何ですか。

当てはまるものを3つまで選んでください。

No.	項 目	回答数	構成比
1	地元だから	523 名	54.9%
2	住み慣れていて愛着があるから	604 名	63.4%
3	災害が少ない、または災害に強いから	173 名	18.2%
4	交通事故や犯罪等が少ないから	74 名	7.8%
5	地域の人たちとのつながりがあるから	234 名	24.6%
6	公共施設が充実しているから	11 名	1.2%
7	行政サービスが充実しているから	8 名	0.8%
8	自然環境が豊かだから	139 名	14.6%
9	環境に配慮しているから	7 名	0.7%
10	道路環境が整備されているから	24 名	2.5%
11	交通の便が良いから	116 名	12.2%
12	居住環境（買い物や遊びの便）が良いから	208 名	21.8%
13	医療・福祉サービスが充実しているから	22 名	2.3%
14	生活習慣改善などの健康づくりが盛んだから	2 名	0.2%
15	子育て環境が良いから	31 名	3.3%
16	やりたい仕事があるから	42 名	4.4%
17	食べ物がおいしいから	105 名	11.0%
18	観光やイベントでにぎわうから	1 名	0.1%
19	伝統や文化が素晴らしいから	4 名	0.4%
20	地域活動やスポーツなどの趣味が楽しめるから	8 名	0.8%
21	地域活動やボランティア活動を通じた人との交流が盛んだから	13 名	1.4%
22	その他	62 名	6.5%
	無記入	25 名	2.6%

問10 問8で「4. 市内の別な場所（住所）に移りたい」「5. できれば市外に移りたい」「6. すぐにでも市外に移りたい」と回答した方にお聞きします。
 市内の別な場所（住所）または市外に移り住みたい理由は何ですか。
 当てはまるものを3つまで選んでください。

No.	項 目	回答数	構成比
1	地元ではないから	22 名	11.5%
2	住み慣れておらず愛着がないから	13 名	6.8%
3	災害が多い、または災害に弱いから	40 名	20.9%
4	交通事故や犯罪等が多いから	4 名	2.1%
5	地域の人との付き合いがうまくいかないから	13 名	6.8%
6	公共施設の整備が進んでいないから	15 名	7.9%
7	行政サービスが不十分だから	40 名	20.9%
8	自然環境が悪化しているから	5 名	2.6%
9	環境に配慮していないから	10 名	5.2%
10	道路環境の整備が不十分だから	26 名	13.6%
11	交通の便が悪いから	65 名	34.0%
12	居住環境（買い物や遊びの便）が悪いから	55 名	28.8%
13	医療・福祉サービスが充実していないから	22 名	11.5%
14	生活習慣改善などの健康づくりが盛んでないから	2 名	1.0%
15	子育て環境が良いから	11 名	5.8%
16	やりたい仕事があるから	16 名	8.4%
17	食べ物がおいしくないから	0 名	0.0%
18	観光やイベントによるにぎわいがないから	20 名	10.5%
19	伝統や文化に魅力を感じられないから	9 名	4.7%
20	地域活動やスポーツなどの趣味が楽しめないから	7 名	3.7%
21	地域活動やボランティア活動を通じた人との交流が盛んでないから	3 名	1.6%
22	その他	44 名	23.0%
	無記入	9 名	4.7%

5 地域の自治会(町内会)活動への参加状況について

問11 あなたの世帯では、地域の自治会(町内会)が主催する活動にどのように関わっていますか。当てはまるものをすべて選んでください。

※コロナ禍の影響前(令和元年度等自治会が通常に活動している状況)の頃でお考えください。

※世帯のどなたかが、年間1回以上参加したものでお考えください。

No.	項 目	回答数	構成比
1	環境整備活動(清掃、除草など)	638名	55.1%
2	イベント(敬老会、夏祭りなど)	313名	27.0%
3	サークル活動(集会所を会場にしてのサロン、カラオケ教室など)	83名	7.2%
4	地域の子どもの見守りや高齢者等のサポート	89名	7.7%
5	役員として(民生委員、班長など)	322名	27.8%
6	その他	29名	2.5%
7	誰も参加していない	321名	27.7%
	無記入	23名	2.0%

問12 問11で「7. 誰も参加していない」を選んだ方にお聞きします。

「7. 誰も参加していない」を選んだ理由を1つ選んでください。

No.	項 目	回答数	構成比
1	参加したいが参加していない(身体上の理由)	54名	16.8%
2	参加したいが参加していない (身体上の理由以外の理由。苦手な人がいるなど)	75名	23.4%
3	参加したくない	131名	40.8%
4	自治会に加入していない	49名	15.3%
	無記入	12名	3.7%

6 男女共同参画について

問13 「男女共同参画社会」という言葉を知っていますか。1つ選んでください。

No.	項 目	回答数	構成比
1	内容も知っている	460 名	39.7%
2	言葉は聞いたことがある	427 名	36.9%
3	全く知らない	223 名	19.3%
	無記入	48 名	4.1%

問14 あなたの1日の家事（介護・看護・育児含む。）時間はどのくらいですか。1つ選んでください。

No.	項 目	回答数	構成比
1	30分未満	231 名	19.9%
2	30分～1時間未満	200 名	17.3%
3	1時間～2時間未満	187 名	16.1%
4	2時間～3時間未満	179 名	15.5%
5	3時間～4時間未満	103 名	8.9%
6	4時間以上	184 名	15.9%
	無記入	74 名	6.4%

問15 家庭での育児や家事は、誰の役割だと思いますか。1つ選んでください。

No.	項 目	回答数	構成比
1	妻の役割	69 名	6.0%
2	基本的には妻の役割であり、夫はそれを手伝う程度	376 名	32.5%
3	夫も妻も同様に行う	320 名	27.6%
4	基本的には夫の役割であり、妻はそれを手伝う程度	0 名	0.0%
5	夫の役割	6 名	0.5%
6	どちらか、できる方がすればいい	258 名	22.3%
7	わからない	37 名	3.2%
8	その他	32 名	2.8%
	無記入	60 名	5.2%

問16 平成27年度には「女性活躍推進法」が施行され、石巻市でも女性活躍のための環境整備に向けて取組を実施しています。

女性が働くことについて、あなたはどのように思いますか。1つ選んでください。

No.	項目	回答数	構成比
1	子どもができて、ずっと働き続ける方がよい	455名	39.3%
2	子どもができたら仕事をやめ、育児が一段落したら再び働く方がよい	390名	33.7%
3	子どもができたら仕事をやめ、家事・育児に専念する方がよい	28名	2.4%
4	結婚を機会に仕事をやめ、家事・育児に専念する方がよい	15名	1.3%
5	女性は働かない方がよい	2名	0.2%
6	わからない	123名	10.6%
7	その他	92名	7.9%
	無記入	53名	4.6%

問17 女性の活躍を推進するためには、家族・社会・職場などからどのような支援が必要だと思いますか。特にあてはまると思うものを2つ選んでください。

No.	項目	回答数	構成比
1	男性の家事参加への理解・意識改革	389名	33.6%
2	保育施設・介護施設・家事などのサービスの充実	509名	44.0%
3	労働時間の短縮や休暇制度の充実	375名	32.4%
4	男性が家事や育児において積極的に参加できる環境	312名	26.9%
5	女性が働き続けることへの周囲の理解	364名	31.4%
6	特になし	30名	2.6%
7	わからない	34名	2.9%
8	その他	17名	1.5%
	無記入	59名	5.1%

問18 あなたは、女性が出産後も離職せずに同じ職場で働き続けるために、家庭・社会・職場において必要なことは何だと思いますか。

特にあてはまると思うものを3つ選んでください。

No.	項目	回答数	構成比
1	保育所や学童クラブなど、子どもを預けられる環境の整備	765名	66.1%
2	家事、育児、介護支援サービスの充実	350名	30.2%
3	男性の家事参加への理解・意識改革	342名	29.5%
4	女性が働き続けることへの周囲の理解	307名	26.5%
5	女性が働き続けることへの女性自身の意識改革	97名	8.4%
6	男女双方の長時間労働の改善を含めた働き方の改善	290名	25.0%
7	職場における育児・介護との両立支援制度の充実	496名	42.8%
8	短期間勤務制度や在宅勤務制度などの導入	206名	17.8%
9	育児や介護による仕事への制約を理由とした昇進などへの不利益な取扱いの禁止	183名	15.8%
10	特になし	12名	1.0%
11	わからない	23名	2.0%
12	その他	26名	2.2%
	無記入	48名	4.1%

問19 あなたは今後、男性が家事・子育て・介護・地域活動などに積極的に参画していくためには、どのようなことが特に必要だと思いますか。
特にあてはまると思うものを3つ選んでください。

No.	項 目	回答数	構成比
1	男性が家事などに参加することについて、男性自身の抵抗感をなくすこと	751 名	64.9%
2	男性が家事などに参加することについて、女性の抵抗感をなくすこと	220 名	19.0%
3	労働時間短縮や休暇制度の充実を進めること	685 名	59.2%
4	男性が家事などの技能を高められるよう、講習会や情報提供を行うこと	268 名	23.1%
5	仕事と生活の両立等の問題について、男性が相談しやすい窓口を設けること	285 名	24.6%
6	家事などを男女で分担するような、しつけや育て方をすること	580 名	50.1%
7	特に必要なことはない	21 名	1.8%
8	わからない	49 名	4.2%
9	その他	57 名	4.9%
	無記入	39 名	3.4%

問20 あなたは、男女の地位について、どちらが優遇されていると思いますか。ア～カのそれぞれについてお答えください。（それぞれ○は1つ）

ア 家庭生活では

No.	項 目	回答数	構成比
1	男性	152 名	13.1%
2	どちらかといえば男性	357 名	30.8%
3	平等	294 名	25.4%
4	どちらかといえば女性	158 名	13.6%
5	女性	69 名	6.0%
6	わからない	62 名	5.4%
	無記入	66 名	5.7%

イ 職場では

No.	項 目	回答数	構成比
1	男性	287 名	24.8%
2	どちらかといえば男性	437 名	37.7%
3	平等	228 名	19.7%
4	どちらかといえば女性	32 名	2.8%
5	女性	10 名	0.9%
6	わからない	75 名	6.5%
	無記入	89 名	7.7%

ウ 学校教育の場では

No.	項 目	回答数	構成比
1	男性	52 名	4.5%
2	どちらかといえば男性	161 名	13.9%
3	平等	628 名	54.2%
4	どちらかといえば女性	67 名	5.8%
5	女性	18 名	1.6%
6	わからない	140 名	12.1%
	無記入	92 名	7.9%

エ 町内会・地域では

No.	項 目	回答数	構成比
1	男性	140 名	12.1%
2	どちらかといえば男性	368 名	31.8%
3	平等	373 名	32.2%
4	どちらかといえば女性	49 名	4.2%
5	女性	21 名	1.8%
6	わからない	120 名	10.4%
	無記入	87 名	7.5%

オ 政治の場では

No.	項 目	回答数	構成比
1	男性	419 名	36.2%
2	どちらかといえば男性	388 名	33.5%
3	平等	179 名	15.5%
4	どちらかといえば女性	11 名	0.9%
5	女性	2 名	0.2%
6	わからない	79 名	6.8%
	無記入	80 名	6.9%

カ 社会全体では

No.	項 目	回答数	構成比
1	男性	257 名	22.2%
2	どちらかといえば男性	528 名	45.6%
3	平等	199 名	17.2%
4	どちらかといえば女性	12 名	1.0%
5	女性	9 名	0.8%
6	わからない	78 名	6.7%
	無記入	75 名	6.5%

問21 あなたは、DV（配偶者等からの暴力）の内容について正しく理解していますか。
1つ選んでください。

《DVの種類・身体的暴力、精神的暴力、性的暴力、社会的暴力、経済的暴力》

No.	項 目	回答数	構成比
1	内容について、5種類ともすべて理解している	521 名	45.0%
2	内容について、一部は理解している	514 名	44.4%
3	言葉は聞いたことがあるが、内容はわからない	74 名	6.4%
4	全く知らない	17 名	1.5%
	無記入	32 名	2.8%

問22 あなたは、セクシャル・ハラスメントまたはDV（配偶者等からの暴力）被害にあった時の相談窓口（ア～カ）を知っていますか。

ア～カのそれぞれについてお答えください。（それぞれ〇は1つ）

また、ア～カ以外の相談窓口を知っている方は、その他の欄にご記入ください。

ア 石巻警察署

No.	項 目	回答数	構成比
1	名称も支援内容も知っている	430名	37.1%
2	名称は聞いたことがある	461名	39.8%
3	全く知らない	180名	15.5%
	無記入	87名	7.5%

イ 石巻市市民相談センター

No.	項 目	回答数	構成比
1	名称も支援内容も知っている	201名	17.4%
2	名称は聞いたことがある	476名	41.1%
3	全く知らない	370名	32.0%
	無記入	111名	9.6%

ウ 石巻市虐待防止センター

No.	項 目	回答数	構成比
1	名称も支援内容も知っている	105名	9.1%
2	名称は聞いたことがある	347名	30.0%
3	全く知らない	587名	50.7%
	無記入	119名	10.3%

エ 宮城県東部保健福祉事務所

No.	項 目	回答数	構成比
1	名称も支援内容も知っている	90名	7.8%
2	名称は聞いたことがある	342名	29.5%
3	全く知らない	602名	52.0%
	無記入	124名	10.7%

オ 宮城県女性相談センター

No.	項 目	回答数	構成比
1	名称も支援内容も知っている	59名	5.1%
2	名称は聞いたことがある	304名	26.3%
3	全く知らない	676名	58.4%
	無記入	119名	10.3%

カ みやぎ男女共同参画相談室

No.	項 目	回答数	構成比
1	名称も支援内容も知っている	38名	3.3%
2	名称は聞いたことがある	241名	20.8%
3	全く知らない	743名	64.2%
	無記入	136名	11.7%

問23 「性的マイノリティ」「LGBT」という言葉を知っていますか。
1つ選んでください。

No.	項 目	回答数	構成比
1	言葉も意味も知っている	306 名	26.4%
2	言葉を知っており、一部については理解している	362 名	31.3%
3	言葉は聞いたことがあるが、意味は知らない	210 名	18.1%
4	初めて聞いた	246 名	21.2%
	無記入	34 名	2.9%

問24 男女共同参画社会を実現するために、今後、石巻市はどのようなことに特に力を入れていくべきだと思いますか。特に必要だと思うものを3つ選んでください。

No.	項 目	回答数	構成比
1	企業や団体等において、政策や意思決定の場への女性の登用を促進する	455 名	39.3%
2	労働時間の短縮や保育・介護サービス等、男女ともに働きやすい環境を整える	778 名	67.2%
3	子育てや介護などで一度仕事を辞めた人への再就職を支援する	521 名	45.0%
4	ひとり親家庭の就業や生活自立に向けた支援を充実する	350 名	30.2%
5	男性の家事・育児・介護への参加を促進する	297 名	25.6%
6	DV・セクハラなど性暴力防止のための取り組みや被害者支援を行う	176 名	15.2%
7	男女の身体的な違いに配慮し、生涯を通じた健康支援を行う	229 名	19.8%
8	男女共同参画の視点からの震災復興・防災対策を推進する	125 名	10.8%
9	特にない	18 名	1.6%
10	わからない	56 名	4.8%
11	その他	28 名	2.4%
	無記入	41 名	3.5%

7 石巻市の環境について

○ 自分が住んでいる地域の環境についてお答えください。

問25 多くの自然や生物に恵まれていると思いますか。1つ選んでください。

No.	項 目	回答数	構成比
1	思う	354 名	30.6%
2	どちらかというと思う	431 名	37.2%
3	どちらともいえない	229 名	19.8%
4	どちらかというと思わない	72 名	6.2%
5	思わない	48 名	4.1%
	無記入	24 名	2.1%

問26 公園や道路、宅地などの緑が豊かだと思いますか。1つ選んでください。

No.	項 目	回答数	構成比
1	思う	220 名	19.0%
2	どちらかというと思う	397 名	34.3%
3	どちらともいえない	301 名	26.0%
4	どちらかというと思わない	128 名	11.1%
5	思わない	89 名	7.7%
	無記入	23 名	2.0%

問27 田や畑の農地の緑が豊かだと思いますか。1つ選んでください。

No.	項 目	回答数	構成比
1	思う	386 名	33.3%
2	どちらかというと思う	386 名	33.3%
3	どちらともいえない	207 名	17.9%
4	どちらかというと思わない	73 名	6.3%
5	思わない	80 名	6.9%
	無記入	26 名	2.2%

問28 街並みの美しいところだと思いますか。1つ選んでください。

No.	項 目	回答数	構成比
1	思う	61 名	5.3%
2	どちらかというと思う	246 名	21.2%
3	どちらともいえない	431 名	37.2%
4	どちらかというと思わない	211 名	18.2%
5	思わない	180 名	15.5%
	無記入	29 名	2.5%

問29 空気がきれいだと思いますか。1つ選んでください。

No.	項 目	回答数	構成比
1	思う	355 名	30.7%
2	どちらかというと思う	387 名	33.4%
3	どちらともいえない	227 名	19.6%
4	どちらかというと思わない	86 名	7.4%
5	思わない	79 名	6.8%
	無記入	24 名	2.1%

問30 河川の水がきれいだと思いますか。1つ選んでください。

No.	項 目	回答数	構成比
1	思う	132 名	11.4%
2	どちらかというと思う	262 名	22.6%
3	どちらともいえない	367 名	31.7%
4	どちらかというと思わない	171 名	14.8%
5	思わない	202 名	17.4%
	無記入	24 名	2.1%

問31 海の水がきれいだと思いますか。1つ選んでください。

No.	項 目	回答数	構成比
1	思う	142 名	12.3%
2	どちらかというと思う	280 名	24.2%
3	どちらともいえない	390 名	33.7%
4	どちらかというと思わない	151 名	13.0%
5	思わない	166 名	14.3%
	無記入	29 名	2.5%

○ 関心のある環境問題についてお答えください。

問32 あなたが関心のある環境問題を選んでください。(複数回答可)

No.	項 目	回答数	構成比
1	地球温暖化	835 名	72.1%
2	オゾン層の破壊	235 名	20.3%
3	大気汚染	335 名	28.9%
4	川や海の水の汚れ	451 名	38.9%
5	ごみの減量、リサイクル	493 名	42.6%
6	ごみの不法投棄	482 名	41.6%
7	悪 臭	178 名	15.4%
8	騒音、振動	186 名	16.1%
9	土壌汚染	96 名	8.3%
10	エネルギー問題	332 名	28.7%
11	ダイオキシンなど有害な化学物質による環境汚染	126 名	10.9%
12	生活の中にある身近な自然の減少	180 名	15.5%
13	野生生物や希少な動植物の減少	137 名	11.8%
14	その他	32 名	2.8%
	無記入	33 名	2.8%

8 人生の最終段階における医療や介護について

あなたご自身が、回復の難しい病気になり、余命が6か月程度あるいはそれより短い期間と告げられた場合を想定し、医療や介護に関するご希望を伺います。

問33 あなたは人生の最終段階における過ごし方について考えたことがありましたか。1つ選んでください。

No.	項目	回答数	構成比
1	考えたことがない	237名	20.5%
2	考えたことはあるが、自分の意思は決まっていない	531名	45.9%
3	自分の意思は決まっているが、身近な人には伝えていない	208名	18.0%
4	自分の意思は決まっており、家族など身近な人に伝えている	151名	13.0%
	無記入	31名	2.7%

○ もしあなたが以下のような病状になった場合、どのような医療・療養を希望しますか。

【あなたの病状】

末期がんと診断され、状態は悪化し、今は食事がとりにくく、呼吸が苦しいといった状態です。しかし、痛みはなく、意識や判断力は健康な時と同様に保たれています。

問34 どこで過ごしながら医療・療養を受けたいですか。1つ選んでください。

No.	項目	回答数	構成比
1	医療機関	448名	38.7%
2	介護施設	125名	10.8%
3	自宅	559名	48.3%
	無記入	26名	2.2%

問35 どこで最期を迎えることを希望しますか。1つ選んでください。

No.	項目	回答数	構成比
1	医療機関	402名	34.7%
2	介護施設	82名	7.1%
3	自宅	644名	55.6%
	無記入	30名	2.6%

○ もしあなたが以下のような病状になった場合、どのような医療・療養を希望しますか。

【あなたの病状】

認知症が進行し、自分の居場所や家族の顔が分からず、食事や着替え、トイレなど身の回りのことに手助けが必要な状態で、かなり衰弱が進んできました。

問36 どこで過ごしながら医療・療養を受けたいですか。1つ選んでください。

No.	項目	回答数	構成比
1	医療機関	319名	27.5%
2	介護施設	670名	57.9%
3	自宅	136名	11.7%
	無記入	33名	2.8%

問37 どこで最期を迎えることを希望しますか。1つ選んでください。

No.	項 目	回答数	構成比
1	医療機関	358 名	30.9%
2	介護施設	406 名	35.1%
3	自宅	362 名	31.3%
	無記入	32 名	2.8%

問38 「在宅医療」とは、医師のほか、訪問看護師、薬剤師や理学療法士（リハビリ）等の専門職が、患者さんの自宅や施設等に訪問して医療を行うことです。

あなたは、「在宅医療」について知っていましたか。1つ選んでください。

No.	項 目	回答数	構成比
1	知っていた	603 名	52.1%
2	多少知っていた	344 名	29.7%
3	聞いたことはあるが、詳しい内容は知らなかった	162 名	14.0%
4	知らなかった	25 名	2.2%
	無記入	24 名	2.1%

問39 今後、自宅で最期まで療養するために必要だと思うことを3つ選んでください。

No.	項 目	回答数	構成比
1	介護してくれる家族	595 名	51.4%
2	往診・訪問診療をしてくれる医師	620 名	53.5%
3	訪問看護（看護師の訪問）の体制	366 名	31.6%
4	訪問介護（ホームヘルパーの訪問）の体制	413 名	35.7%
5	症状が急に悪くなった時に入院できる医療機関	513 名	44.3%
6	24時間相談にのってくれる専門家・機関	177 名	15.3%
7	経済的な支援	522 名	45.1%
8	居住環境の改修	90 名	7.8%
9	その他	20 名	1.7%
	無記入	28 名	2.4%

9 地域福祉について

問40 あなたの住んでいる地域には、困っている時に助け合う意識があると思いますか。
1つ選んでください。

No.	項 目	回答数	構成比
1	全体的にあると思う	75 名	6.5%
2	部分的にはあると思う	523 名	45.2%
3	あまりないと思う	322 名	27.8%
4	まったくないと思う	76 名	6.6%
5	わからない	149 名	12.9%
	無記入	13 名	1.1%

問41 あなたは普段の生活で生きがいを持っていますか。1つ選んでください。

No.	項 目	回答数	構成比
1	持っている	827 名	71.4%
2	持っていない	297 名	25.6%
	無記入	34 名	2.9%

10 子どもの居場所づくり(子育て施策)について

問42 あなたは、石巻市の子どもにとって、家でも学校でもない居場所が充実していると感じていますか。1つ選んでください。

No.	項 目	回答数	構成比
1	はい	325 名	28.1%
2	いいえ	762 名	65.8%
	無記入	71 名	6.1%

問43 問42で「1. はい」と答えた方にお聞きします。

充実していると感じる主な場所は何ですか。当てはまるものをすべて選んでください。

No.	項 目	回答数	構成比
1	児童館	98 名	30.2%
2	公民館	37 名	11.4%
3	図書館	58 名	17.8%
4	公園	114 名	35.1%
5	放課後児童クラブ	190 名	58.5%
6	放課後子ども教室	60 名	18.5%
7	習い事施設	96 名	29.5%
8	子ども食堂	14 名	4.3%
9	プレーパーク	12 名	3.7%
10	その他	13 名	4.0%
	無記入	7 名	2.2%

問44 問42で「2. いいえ」と答えた方にお聞きします。

充実していないと感じる主な場所は何ですか。当てはまるものをすべて選んでください。

No.	項 目	回答数	構成比
1	児童館	262 名	34.4%
2	公民館	101 名	13.3%
3	図書館	265 名	34.8%
4	公園	294 名	38.6%
5	放課後児童クラブ	191 名	25.1%
6	放課後子ども教室	183 名	24.0%
7	習い事施設	137 名	18.0%
8	子ども食堂	192 名	25.2%
9	プレーパーク	158 名	20.7%
10	その他	72 名	9.4%
	無記入	25 名	3.3%

11 運動・スポーツについて

問45 運動やスポーツをすることは好きですか。1つ選んでください。

No.	項目	回答数	構成比
1	非常に好き	94名	8.1%
2	好き	380名	32.8%
3	普通	410名	35.4%
4	あまり好きでない	208名	18.0%
5	嫌い	48名	4.1%
	無記入	18名	1.6%

問46 運動やスポーツをする理由はなんですか。特に当てはまるものを2つ選んでください。

No.	項目	回答数	構成比
1	健康維持のため	517名	44.6%
2	運動不足解消	412名	35.6%
3	体力（筋力・持久力・柔軟性など）	300名	25.9%
4	楽しいから	136名	11.7%
5	気分転換、ストレス解消	364名	31.4%
6	美容やダイエット	93名	8.0%
7	友人・仲間との交流のため	141名	12.2%
8	趣味	30名	2.6%
9	その他	11名	0.9%
	無記入	78名	6.7%

問47 この一年間に何らかの運動やスポーツを行いましたか。1つ選んでください。

No.	項目	回答数	構成比
1	はい	526名	45.4%
2	いいえ	613名	52.9%
	無記入	19名	1.6%

問48 問47で、「1.はい」を選んだ方にお聞きします。

この一年間で行ったスポーツは何ですか。主なものを2つ選んでください。

No.	項目	回答数	構成比	No.	項目	回答数	構成比
1	マラソン	20名	3.8%	22	レスリング	0名	0.0%
2	バレーボール	18名	3.4%	23	ジョギング	52名	9.9%
3	バスケットボール	12名	2.3%	24	サイクリング	19名	3.6%
4	サッカー	8名	1.5%	25	ソフトボール	3名	0.6%
5	卓球	18名	3.4%	26	ウォーキング	112名	21.3%
6	野球	16名	3.0%	27	ゴルフ	33名	6.3%
7	バドミントン	14名	2.7%	28	スケートボード	2名	0.4%
8	柔道	4名	0.8%	29	スノーボード	9名	1.7%
9	剣道	1名	0.2%	30	サーフィン	4名	0.8%
10	弓道	2名	0.4%	31	パークゴルフ	22名	4.2%
11	ヨット・ボート	0名	0.0%	32	グラウンドゴルフ	8名	1.5%
12	水泳	12名	2.3%	33	スキー	6名	1.1%
13	テニス	11名	2.1%	34	登山	18名	3.4%
14	ラグビー	1名	0.2%	35	エアロビクス	7名	1.3%
15	体操	56名	10.6%	36	器具使用のトレーニング	75名	14.3%
16	空手	2名	0.4%	37	散歩	213名	40.5%
17	乗馬	1名	0.2%	38	ニュースポーツ	2名	0.4%
18	ゲートボール	4名	0.8%	39	太極拳・ヨガ	28名	5.3%
19	ダンス	14名	2.7%	40	トレイルラン	1名	0.2%
20	ボウリング	16名	3.0%	41	その他	32名	6.1%
21	ボクシング	1名	0.2%		無記入	29名	5.5%

問49 問47で、「1.はい」を選んだ方にお聞きします。

運動やスポーツを行う時間帯について1つ選んでください。

No.	項目	回答数	構成比
1	平日の早朝（9時以前）	47名	8.9%
2	土・日の早朝（9時以前）	13名	2.5%
3	平日の午前（9時～12時ころ）	73名	13.9%
4	土・日の午前（9時～12時ころ）	29名	5.5%
5	平日の午後（12時～15時ころ）	47名	8.9%
6	土・日の午後（12時～15時ころ）	21名	4.0%
7	平日の夕方（15時～18時ころ）	38名	7.2%
8	土・日の夕方（15時～18時ころ）	15名	2.9%
9	平日の夜（18時～21時ころ）	63名	12.0%
10	土・日の夜（18時～21時ころ）	6名	1.1%
11	平日の夜遅く（21時以降）	5名	1.0%
12	土・日の夜遅く（21時以降）	1名	0.2%
13	特に決まっていない	136名	25.9%
14	その他	16名	3.0%
	無記入	16名	3.0%

問50 問47で、「1.はい」を選んだ方にお聞きします。

運動やスポーツを実施した回数は何回くらいですか。1つ選んでください。

No.	項目	回答数	構成比
1	週に3回以上	152名	28.9%
2	週に1.2回以上	178名	33.8%
3	月に3回以上	53名	10.1%
4	月に1.2回以上	82名	15.6%
5	年に5回以上	31名	5.9%
6	年に1.2回程度	19名	3.6%
	無記入	11名	2.1%

問51 問47で、「1.はい」を選んだ方にお聞きします。

今後、運動やスポーツをどの程度行いたいですか。1つ選んでください。

No.	項目	回答数	構成比
1	今以上にやりたい	162名	30.8%
2	今程度でよい	348名	66.2%
3	少なくしたい	6名	1.1%
4	やめたい	1名	0.2%
	無記入	9名	1.7%

問52 問47で、「2.いいえ」を選んだ方にお聞きします。

運動・スポーツを行わなかった理由はなんですか。主なものを2つ選んでください。

No.	項目	回答数	構成比
1	身近な場所に施設がない	117名	19.1%
2	利用手続きが面倒	15名	2.4%
3	時間がない	170名	27.7%
4	行いたい時に開いてない	19名	3.1%
5	お金がかかる	63名	10.3%
6	仲間がいない	32名	5.2%
7	機会がない	127名	20.7%
8	指導者がいない	2名	0.3%
9	面白くない	13名	2.1%
10	嫌い	42名	6.9%
11	疲れる	76名	12.4%
12	下手で恥ずかしい	17名	2.8%
13	体が弱い・病気	74名	12.1%
14	高齢だから	114名	18.6%
15	誘ってくれる人がいない	6名	1.0%
16	他に趣味があるから	50名	8.2%
17	その他	60名	9.8%
	無記入	52名	8.5%

問53 問47で、「2.いいえ」を選んだ方にお聞きします。

条件を整えば、今後、運動やスポーツをしてみたいですか。1つ選んでください。

No.	項 目	回答数	構成比
1	してみたい	288 名	47.0%
2	したくない	93 名	15.2%
3	わからない	199 名	32.5%
	無記入	33 名	5.4%

問54 運動・スポーツに係るボランティア活動を行ったことがありますか。

1つ選んでください。

No.	項 目	回答数	構成比
1	ある	118 名	10.2%
2	ない	989 名	85.4%
	無記入	51 名	4.4%

問55 問54で「1.ある」を選んだ方にお聞きします、何のボランティア活動でしたか。

主なものを2つ選んでください。

No.	項 目	回答数	構成比
1	大会やイベントの手伝い	77 名	65.3%
2	団体やクラブの運営	29 名	24.6%
3	スポーツの審判・役員	36 名	30.5%
4	スポーツの指導・コーチ	28 名	23.7%
5	スポーツ施設の管理	2 名	1.7%
6	その他	4 名	3.4%
	無記入	3 名	2.5%

問56 今後も機会があればスポーツボランティア活動を行いたいと思いますか。

1つ選んでください。

No.	項 目	回答数	構成比
1	思う	113 名	9.8%
2	思わない	345 名	29.8%
3	わからない	340 名	29.4%
	無記入	360 名	31.1%

問57 この一年間に、プロスポーツや国際大会などを観戦したことがありましたか。

1つ選んでください。(テレビ観戦は除く)

No.	項 目	回答数	構成比
1	ある	114 名	9.8%
2	ない	968 名	83.6%
	無記入	76 名	6.6%

問58 問57で「1.ある」を選んだ方にお聞きします。

観戦したスポーツ種目は何でしたか。観戦したものを全て選んでください。

No.	項目	回答数	構成比	No.	項目	回答数	構成比
1	野球	93名	81.6%	8	山岳スポーツ	0名	0.0%
2	サッカー	28名	24.6%	9	スキー・スケート	5名	4.4%
3	バレーボール	9名	7.9%	10	マリンスポーツ	2名	1.8%
4	ゴルフ	12名	10.5%	11	レスリング・ボクシング	4名	3.5%
5	ラグビー	11名	9.6%	12	屋内外トラック競技	6名	5.3%
6	テニス	7名	6.1%	13	その他	9名	7.9%
7	駅伝・マラソン	13名	11.4%		無記入	0名	0.0%

問59 問57で「1.ある」を選んだ方にお聞きします。

観戦地はどこでしたか。当てはまるものをすべて選んでください。

No.	項目	回答数	構成比
1	市内	16名	14.0%
2	仙台市	91名	79.8%
3	県内	14名	12.3%
4	関東地方	10名	8.8%
5	関西地方	0名	0.0%
6	国外	1名	0.9%
7	その他	6名	5.3%
	無記入	2名	1.8%

問60 学校体育施設（学校開放事業）を運動やスポーツ活動で利用したことがありますか。

1つ選んでください。

No.	項目	回答数	構成比
1	ある	182名	15.7%
2	ない	668名	57.7%
3	学校開放事業を聞いたことがない	208名	18.0%
	無記入	100名	8.6%

問61 スポーツ活動を盛んにするためには何が必要だと思いますか。1つ選んでください。

No.	項目	回答数	構成比
1	幼少期から運動やスポーツに親しむ	325名	28.1%
2	地域との連携	95名	8.2%
3	スポーツイベントの誘致	83名	7.2%
4	身近なところでスポーツに触れる機会	503名	43.4%
5	その他	32名	2.8%
	無記入	120名	10.4%

12 デジタル社会に関することについて

問62 普段の生活に関わる市役所の手続きの中で、あなたが「不便」、「手間」、「面倒」だと感じていることは何ですか。（複数回答可）

No.	項目	回答数	構成比
1	手続きする場所（部署）が分からない（どこに問い合わせれば良いか分からない）	325名	28.1%
2	手続きに必要な書類が多すぎる	411名	35.5%
3	手続きに必要な書類の書き方が分からない（難しい）	306名	26.4%
4	手続きに時間がかかりすぎる（結果が分かるまで時間がかかりすぎる）	330名	28.5%
5	平日の昼間しか手続きできない（休日や夜間に手続きができない）	534名	46.1%
6	市役所に直接行かなければ手続きできない	549名	47.4%
7	手数料などの支払いが現金に限られている	89名	7.7%
8	紙で申請しなければならない（インターネット上で手続きができない）	250名	21.6%
9	その他	66名	5.7%
	無記入	100名	8.6%

問63 普段の生活に関わる市役所の手続きがどのように変われば、あなたは便利になったと感じますか。（回答例を参考に簡潔に記載ください。）

※いただいたご意見は、第4章 結果の概要の70ページ及び第5章 資料編の79ページに記載しております。

問64 普段の生活の中でインターネットを使って情報を入手したり買い物をしたりする際、あなたが使う機器を教えてください（複数回答可）

No.	項目	回答数	構成比
1	スマートフォン	669名	57.8%
2	タブレット	82名	7.1%
3	パソコン	278名	24.0%
4	その他	44名	3.8%
5	インターネットは使わない	217名	18.7%
	無記入	153名	13.2%

問65 マイナンバーカードの取得について、あなたの状況を1つ選んでください。

No.	項目	回答数	構成比
1	取得した（申請中含む）	453名	39.1%
2	今後取得する予定である	243名	21.0%
3	取得する予定はない	422名	36.4%
	無記入	40名	3.5%

問66 問65で「3. 取得する予定はない」を選んだ方にお聞きします。
その理由として主なものを1つ選んでください。

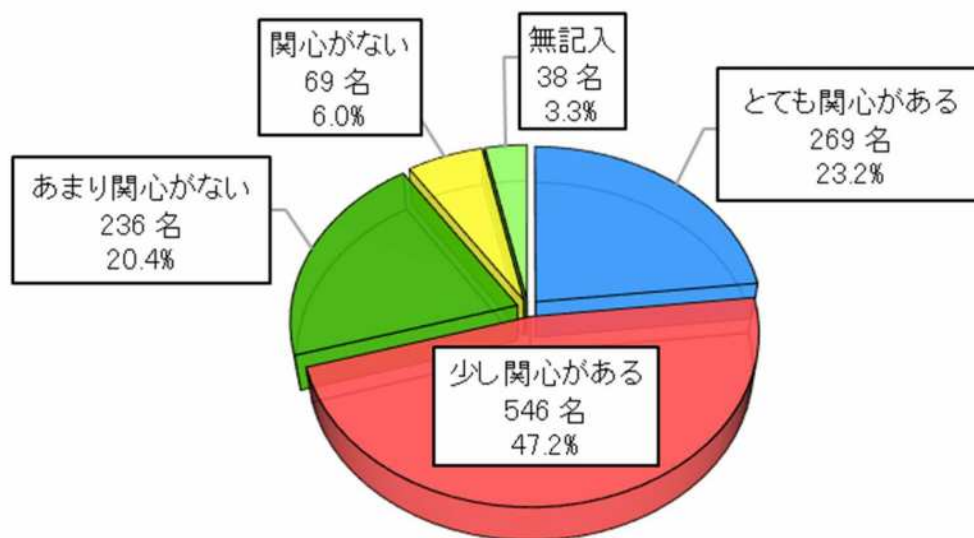
No.	項 目	回答数	構成比
1	手続きのしかたがわからないから	20 名	4.7 %
2	手続きに必要な書類（申請書）がないから（失くしたから）	2 名	0.5 %
3	手続きが手間だから	63 名	14.9 %
4	取得しても使わないと思うから（必要性を感じないから）	144 名	34.1 %
5	個人情報の漏えいが心配だから	78 名	18.5 %
6	身分証明書はほかにもあるから	47 名	11.1 %
7	紛失や盗難が心配だから	20 名	4.7 %
8	その他	16 名	3.8 %
	無回答	32 名	7.6 %

第4章 結果の概要

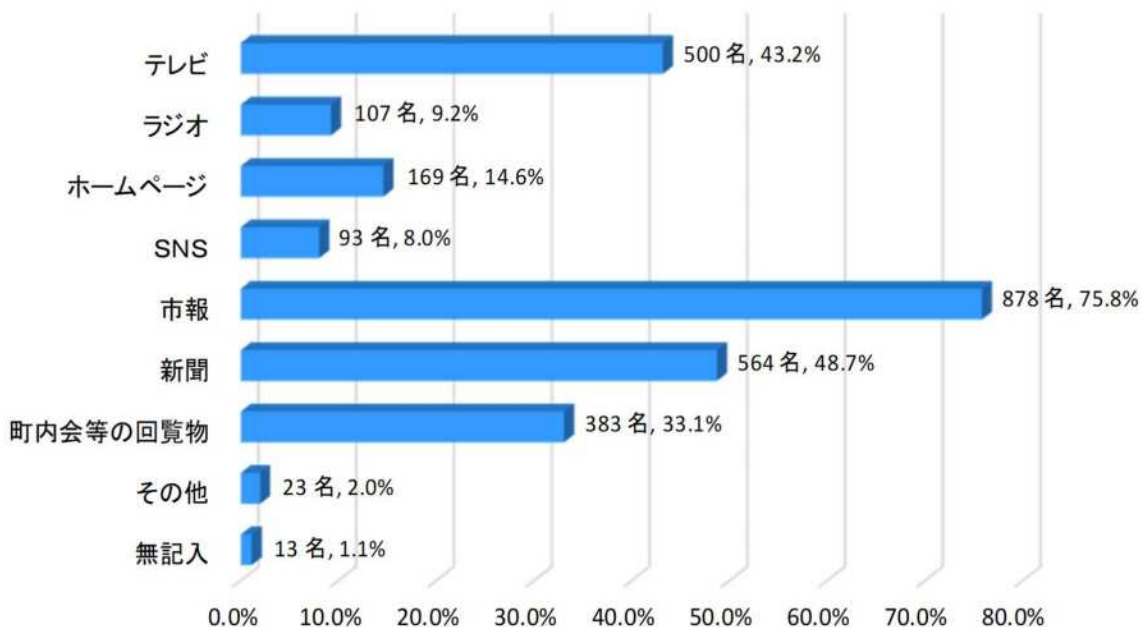
※構成比は、小数点以下第2位を四捨五入しているため、合計が100%にならない場合があります。

1 本市の市政への関心度について

問1 石巻市が行うことへの関心について1つ選んでください。



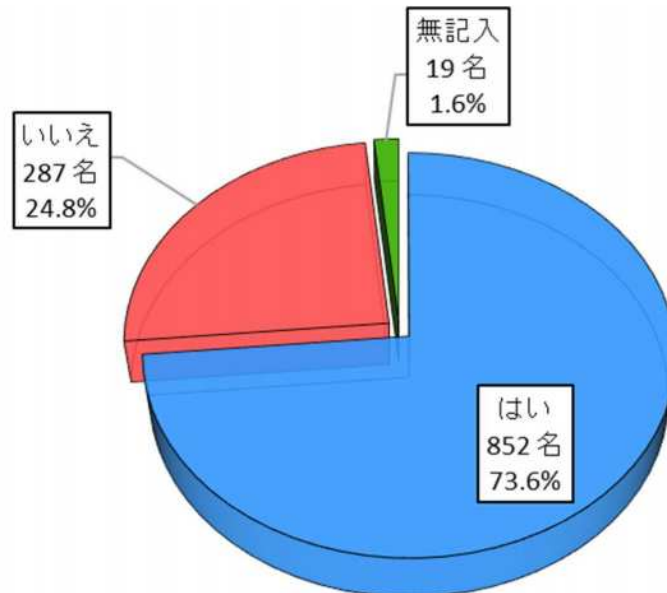
問2 市政に関する情報の入手先は何ですか。当てはまるものをすべて選んでください。



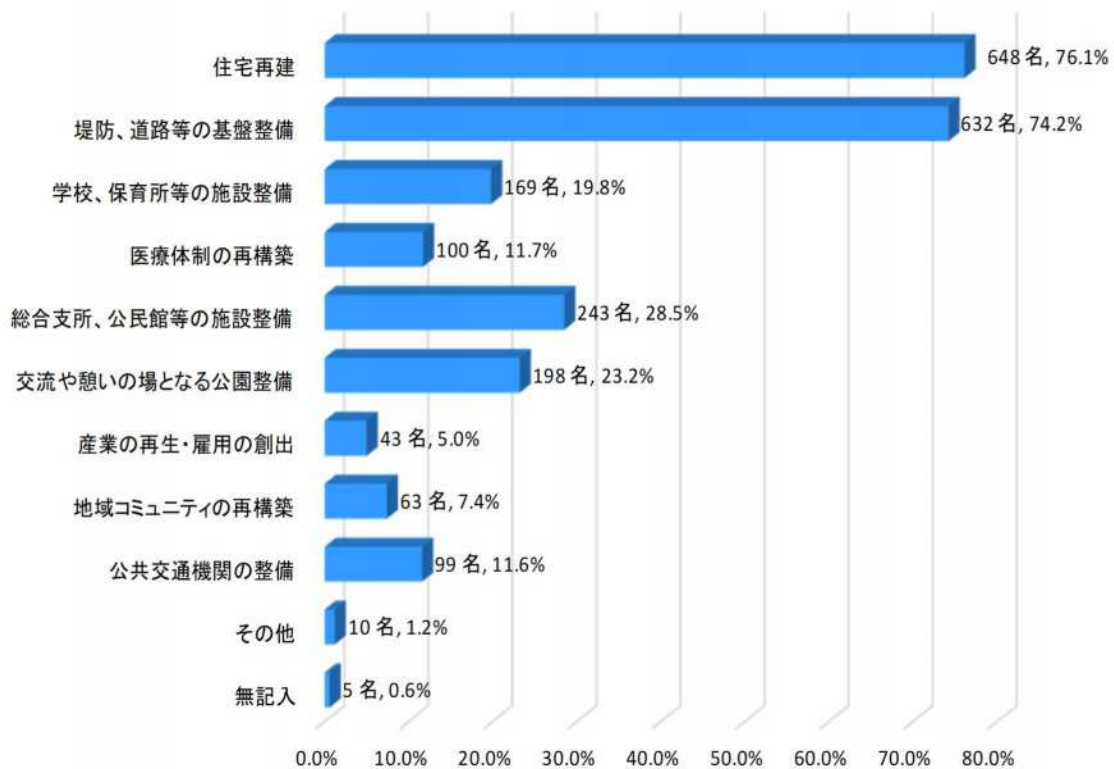
市政への関心について、「とても関心がある」、「少し関心がある」と回答した方が、合計70.4%を占めています。一方で、26.4%の方が「関心がない」、「あまり関心がない」と回答しています。市政に関心を持ってもらうために、情報発信に一層取り組んでいく必要があると考えます。

2 東日本大震災に伴う復旧・復興事業について

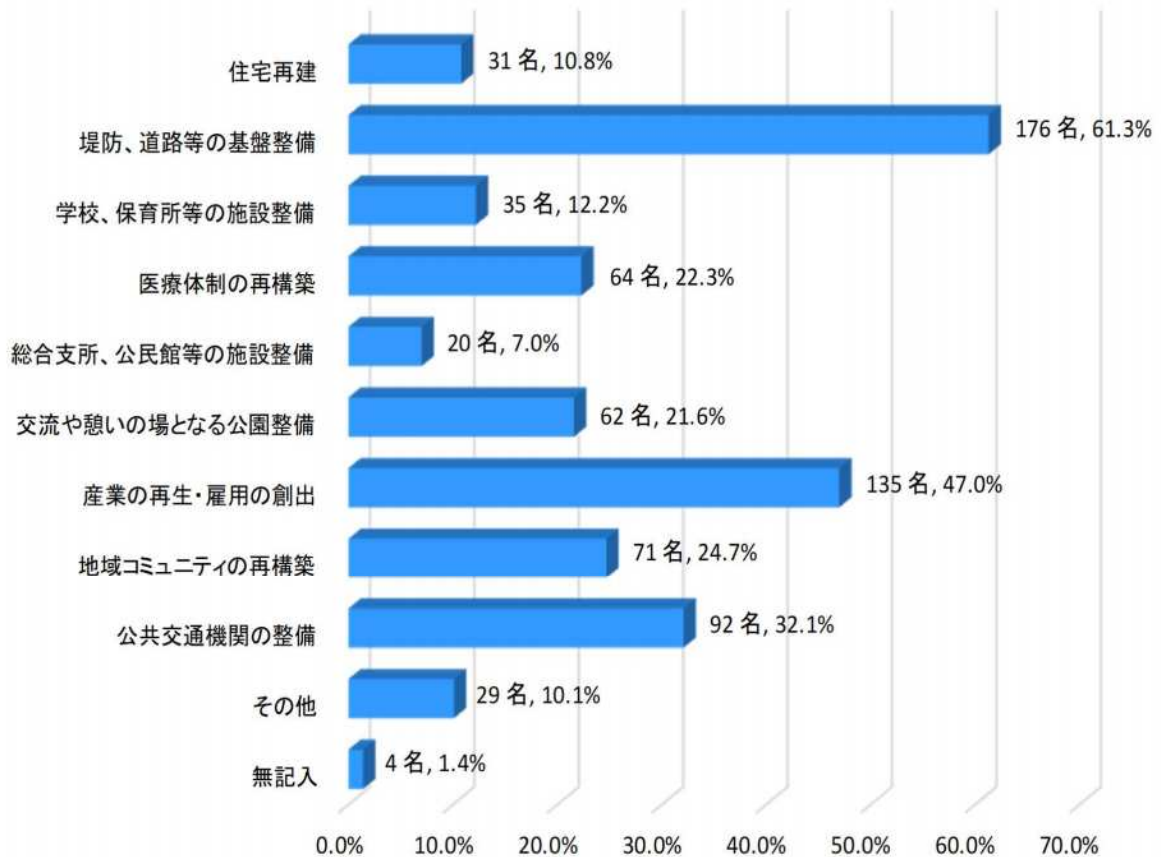
問3 石巻市の復旧・復興は、進んでいると感じていますか。1つ選んでください。



問4 問3で「1. はい」と答えた方にお聞きします。
進んでいると感じている主な事業は何ですか。
当てはまるものをすべて選んでください。



問5 問3で「2. いいえ」と答えた方にお聞きします。
遅れていると感じている主な事業は何ですか。
当てはまるものをすべて選んでください。



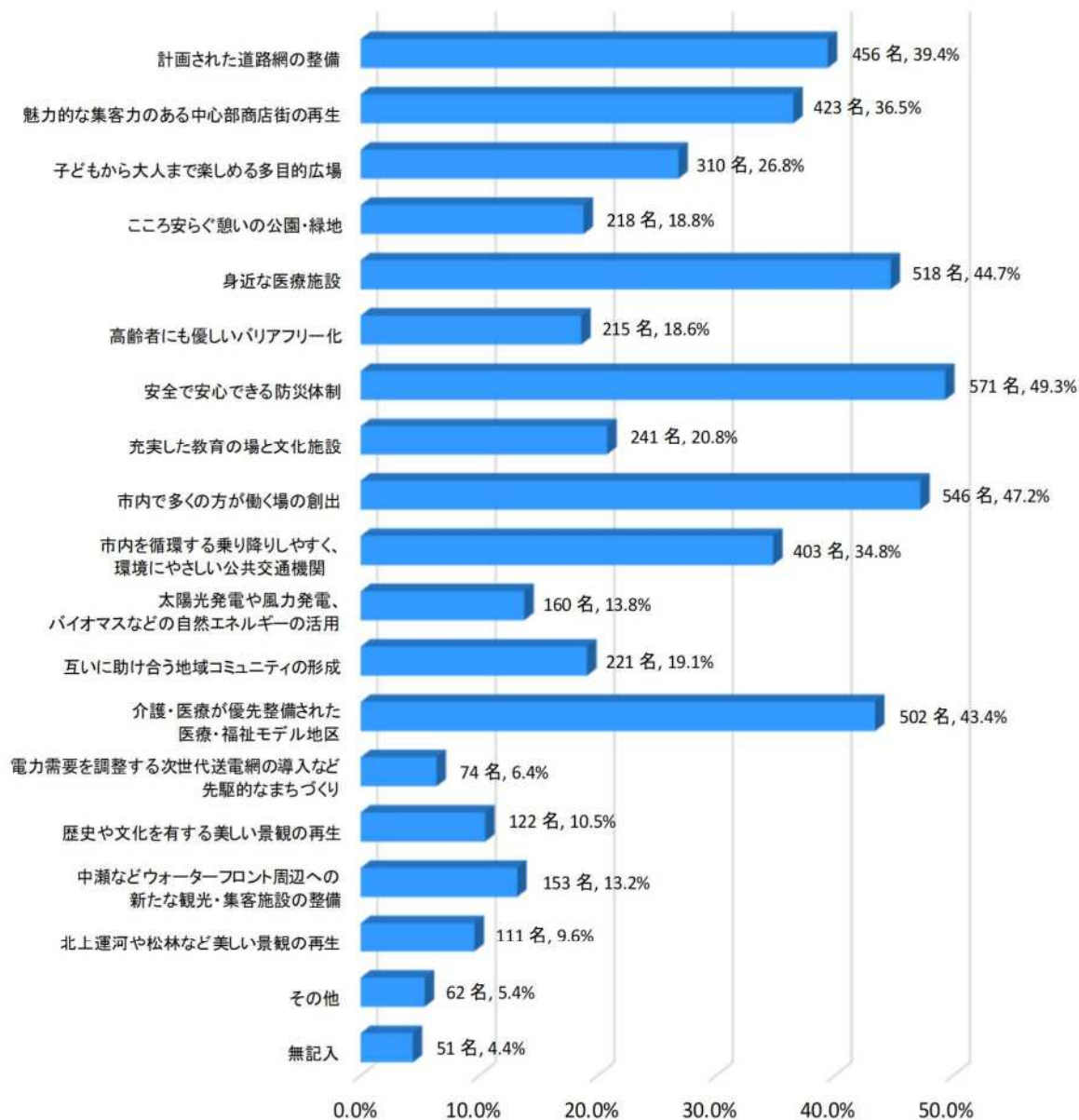
復旧・復興は「進んでいる」と回答した方が、昨年から5.5ポイント増加し、「進んでいない」と回答した方は、3.8ポイント減少しました。

進んでいると感じている主な理由としては、昨年と同様「住宅再建」を挙げる方が最も多く、次いで「堤防、道路等の基盤整備」を挙げる方が多く、昨年から5.2ポイント増加しています。

一方で、遅れていると感じている事業において、昨年から15.0ポイント減少したものの「堤防、道路等の基盤整備」と回答した方の割合が最も高く、次いで「産業の再生・雇用の創出」の割合が高くなっています。また、「総合支所、公民館等の施設整備」と「交流や憩いの場となる公園整備」を除き、遅れていると回答した方の割合が昨年より増加しています。道路、公共施設等の復興が進むにつれて、他の様々な事業に目が向くようになったと考えられます。

今後も道路等基盤整備の早期完了に努めるほか、産業の再生・雇用の創出等、需要が高まっている事業に取り組んでいく必要があると考えます。

問6 石巻市の将来の再生・発展のために望むまちづくりについてお聞きます。
特に重要と思うものを5つ選んでください。



将来の再生・発展のために望むまちづくりについては、昨年と同様に「安全で安心できる防災体制」、「市内で多くの方が働く場の創出」、「身近な医療施設」、「介護・医療が優先整備された医療・福祉モデル地区」を望む声が多くなっています。「計画された道路網の整備」も4割近くの方が回答していますが、昨年から4.5ポイント減少しています。一番回答の多かった「安全で安心できる防災体制」は、大きくポイントが増加した昨年よりもさらに増加し、50%近くの方が回答したことから、重要と考えられていることがわかります。

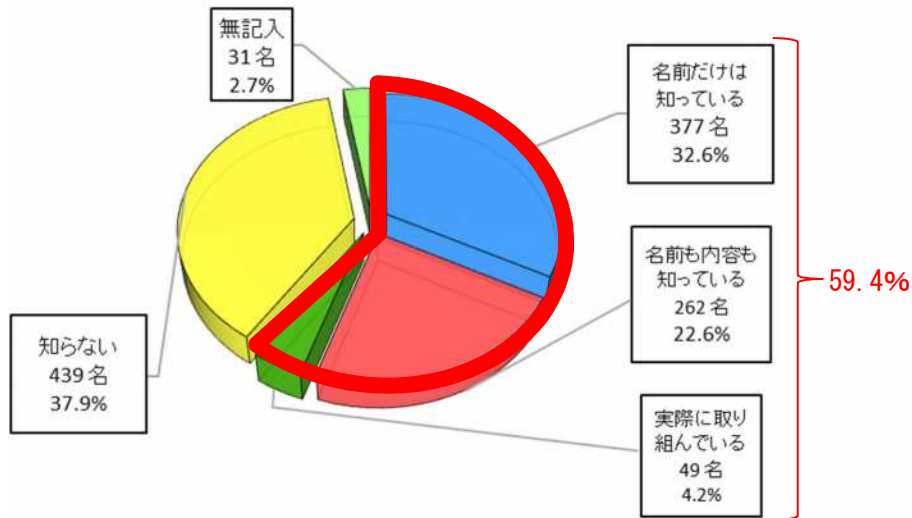
自由記述では、公共交通や子育て支援の充実を望む声が多く見られました。

3 エスティーゼーエス SDGs (持続可能な開発目標) について

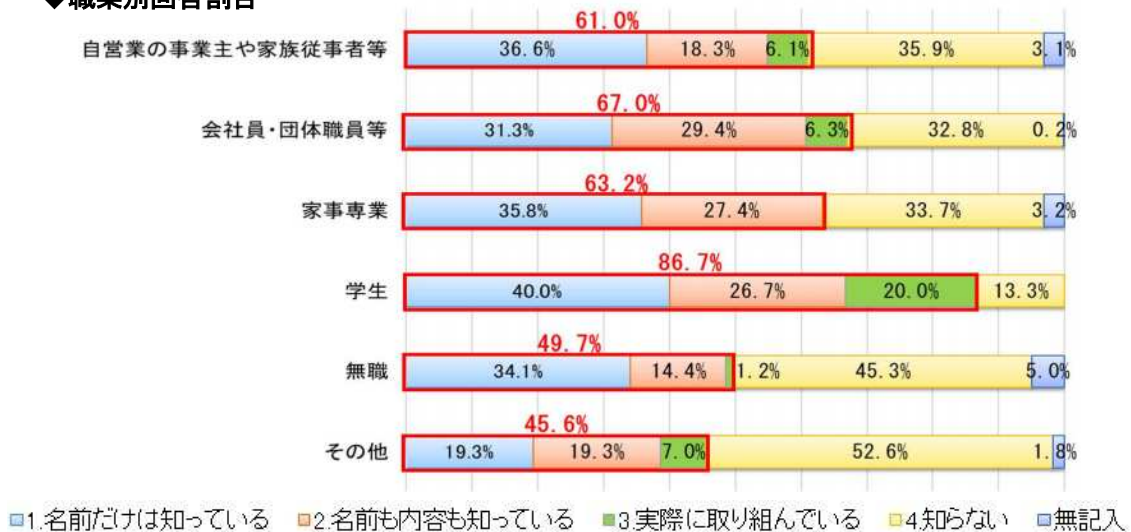
問7 市は、SDGs (持続可能な開発目標) を推進しており、昨年7月に国から「SDGs未来都市」に選定され、SDGsの達成に向けた取組や普及啓発を進めています。

「SDGs」という言葉を知っていますか。1つ選んでください。

◆ 総計



◆ 職業別回答割合



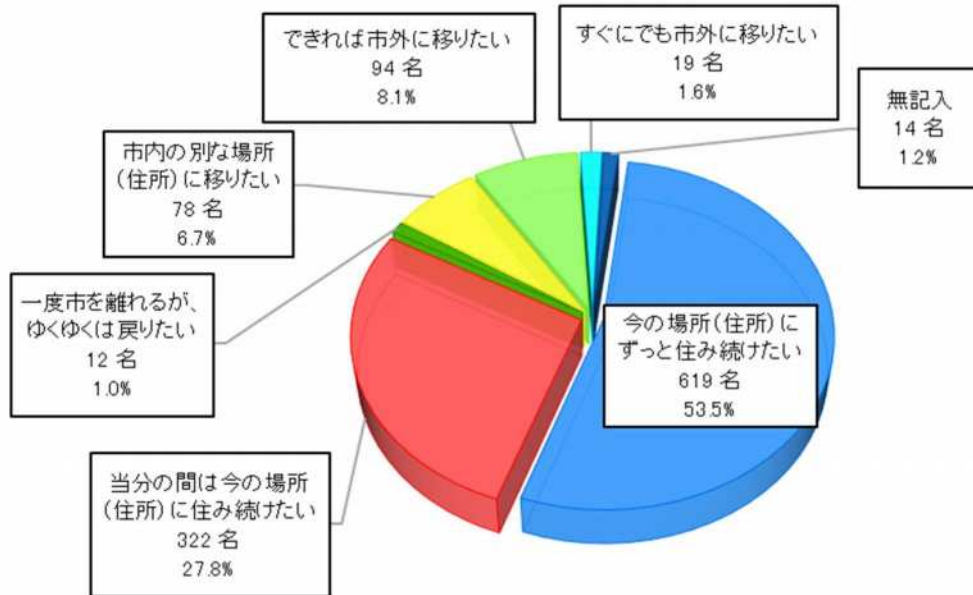
SDGsという言葉を「名前だけは知っている」が32.6% (前年比14.3ポイント増)、「名前も内容も知っている」が22.6% (前年比15.8ポイント増)、「実際に取り組んでいる」が4.2% (前年比2.8ポイント増) となっており、3項目の合計は59.4% (前年比32.9ポイント増) となり、認知度の大幅な向上が見られました。

職業別の回答割合では、3項目の合計について「学生」が86.7% (前年比30.2ポイント増) と極めて高く、「自営業」、「会社員等」、「家事専業」はいずれも60%台となり、前年比はいずれも30ポイント以上の増となりました。

しかし、「実際に取り組んでいる」については、「学生」は20.0% (前年比20.0ポイント増) と大幅に向上したものの、「家事専業」は前年と同様に0%となっていることから、SDGsの普及啓発を進める上で、SDGsは身近なものであり、日常生活の中で誰でも取り組めるものであることなどについて、より一層分かりやすく伝える工夫が必要であることが分かりました。

4 石巻市での居住について

問8 あなたは今後も石巻市に住み続けたいと思いますか。1つ選んでください。



石巻市での居住継続意向については、「今の場所（住所）にずっと住み続けたい」が53.5%となり、前回調査より3.8ポイントの増加となった。

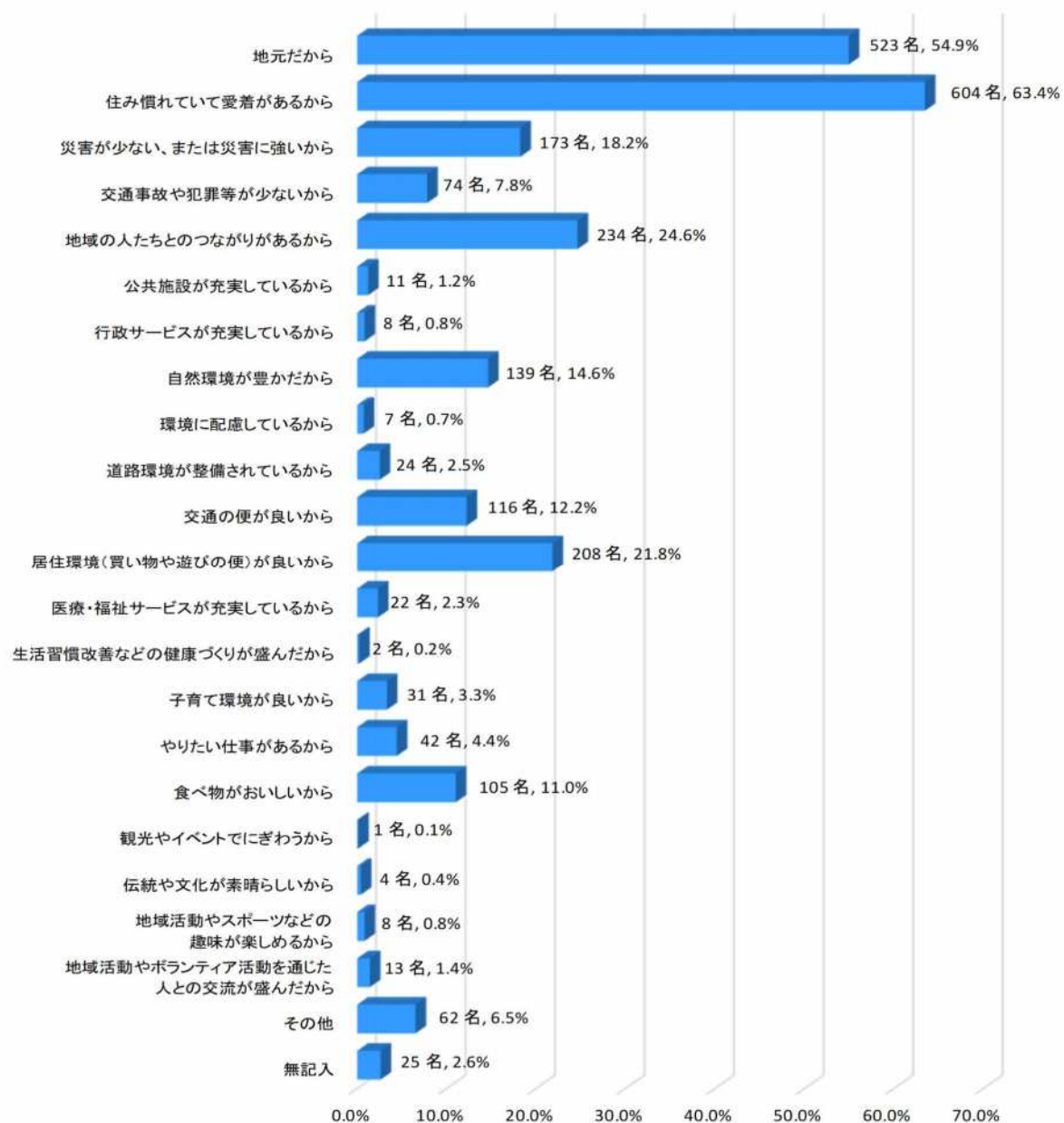
一方、市内での居住を希望する4つの選択肢（「今の場所（住所）にずっと住み続けたい」、「当分の間は今の場所（住所）に住み続けたい」、「市内の別な場所（住所）に移りたい」）の合計は89.0%となっており、前回調査より0.4ポイントの減となっている。

住み慣れた地域で暮らし続けられるようまちの機能の一層の充実を図るとともに、豊かな地域資源を生かした魅力的な地域の形成に努めるなど、住み続けたいと思われるまちづくりを推進する必要があります。

問9 問8で「1. 今の場所（住所）にずっと住み続けたい」「2. 当分の間は今の場所（住所）に住み続けたい」「3. 一度市を離れるが、ゆくゆくは戻りたい」と回答した方にお聞きします。

今の場所（住所）に住みたい・住み続けたい理由は何ですか。

当てはまるものを3つまで選んでください。

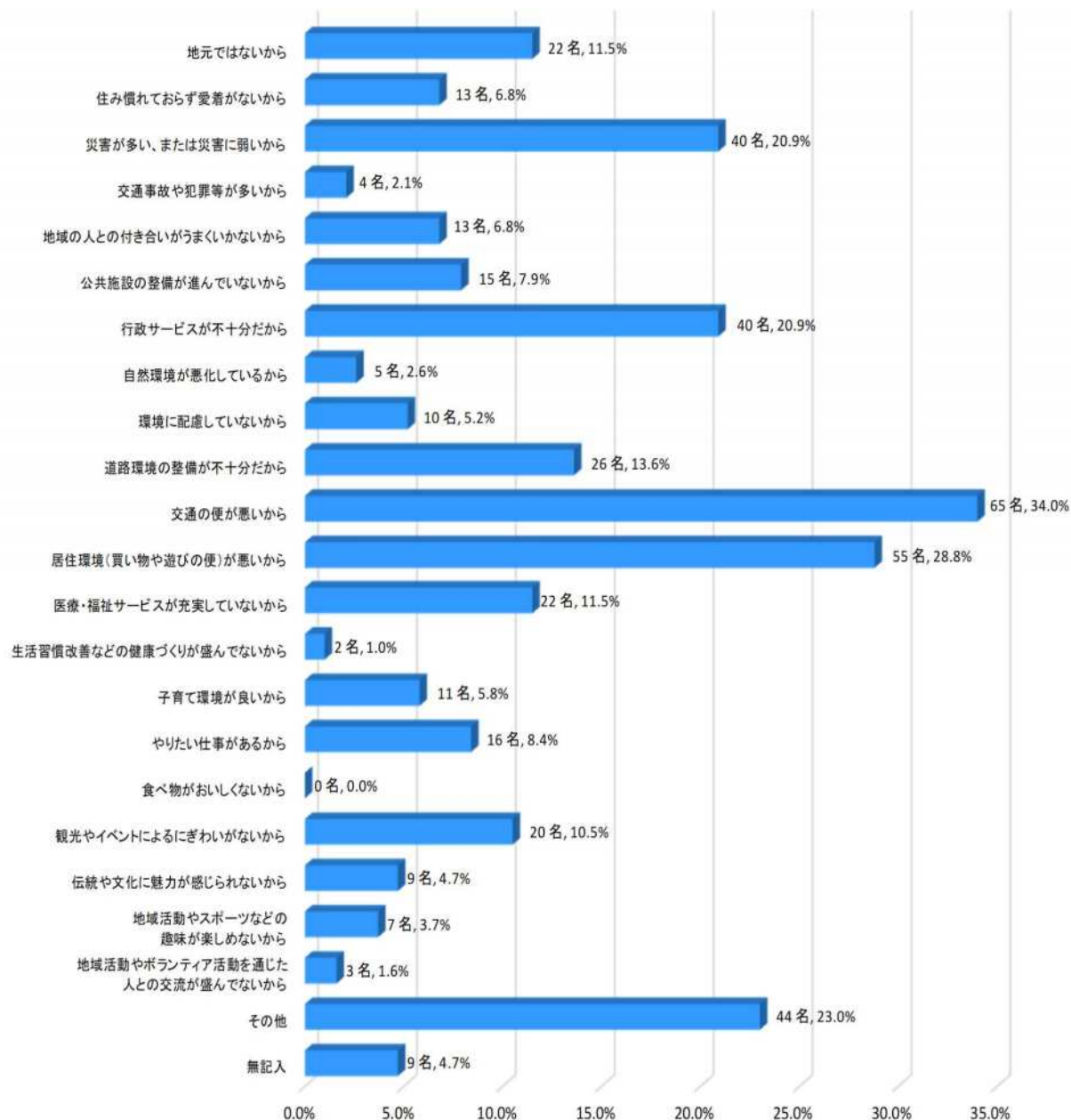


石巻市に住み続けたい理由としては、「住み慣れていて愛着があるから」が63.4%と最も高くなり、次いで「地元だから」が54.9%となりました。

そのほか、回答割合が高かった項目としては、「災害が少ない、または災害に強いから」、「地域の人たちとのつながりがあるから」、「自然環境が豊かだから」、「交通の便が良いから」、「居住環境（買い物や遊びの便）が良いから」、「食べ物がおいしいから」が10%を超えています。

低かった項目としては、「行政サービスが充実しているから」、「環境に配慮しているから」、「生活習慣改善などの健康づくりが盛んだから」、「観光やイベントでにぎわうから」、「伝統や文化が素晴らしいから」、「地域活動やスポーツなどの趣味が楽しめるから」がいずれも1%未満となりました。

問10 問8で「4. 市内の別な場所（住所）に移りたい」「5. できれば市外に移りたい」「6. すぐにでも市外に移りたい」と回答した方にお聞きします。市内の別な場所（住所）または市外に移り住みたい理由は何ですか。当てはまるものを3つまで選んでください。



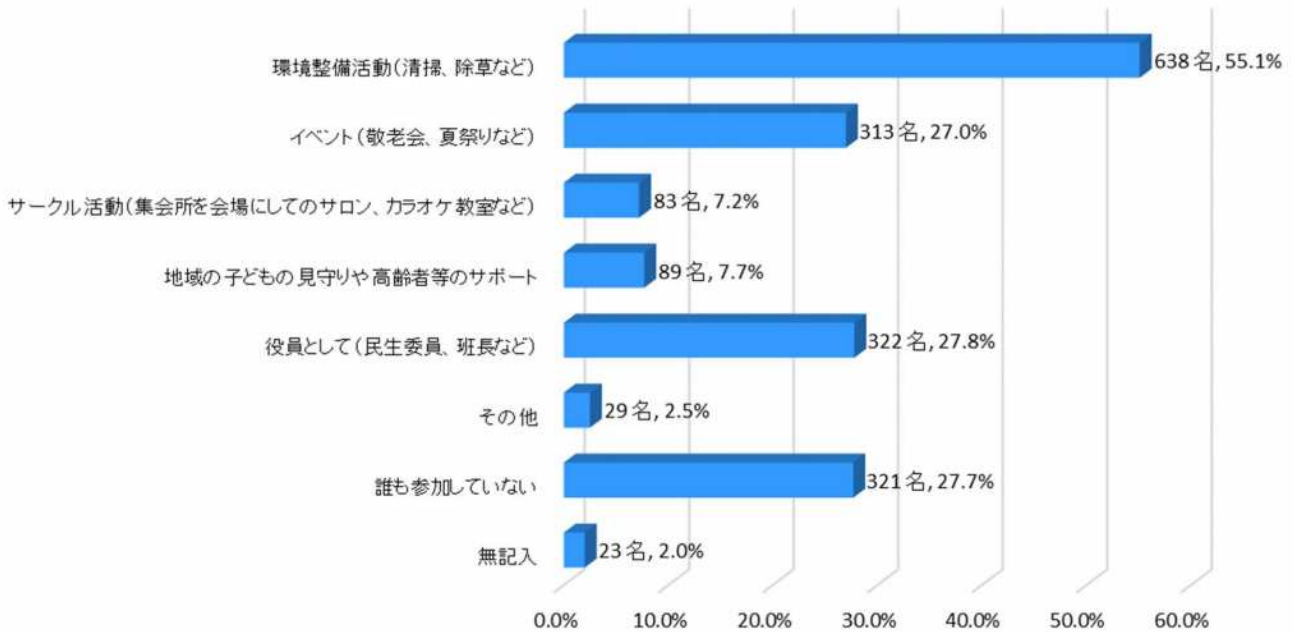
市外に移り住みたい理由としては、「交通の便が悪いから」が34.0%と最も高くなり、次いで「居住環境（買い物や遊びの便）が悪いから」が28.8%となりました。

そのほか、回答割合が高かった項目としては、「地元ではないから」、「災害が多い、または災害に弱いから」、「行政サービスが不十分だから」、「道路環境の整備が不十分だから」、「医療・福祉サービスが充実していないから」、「観光やイベントによるにぎわいがないから」が10%を超えています。

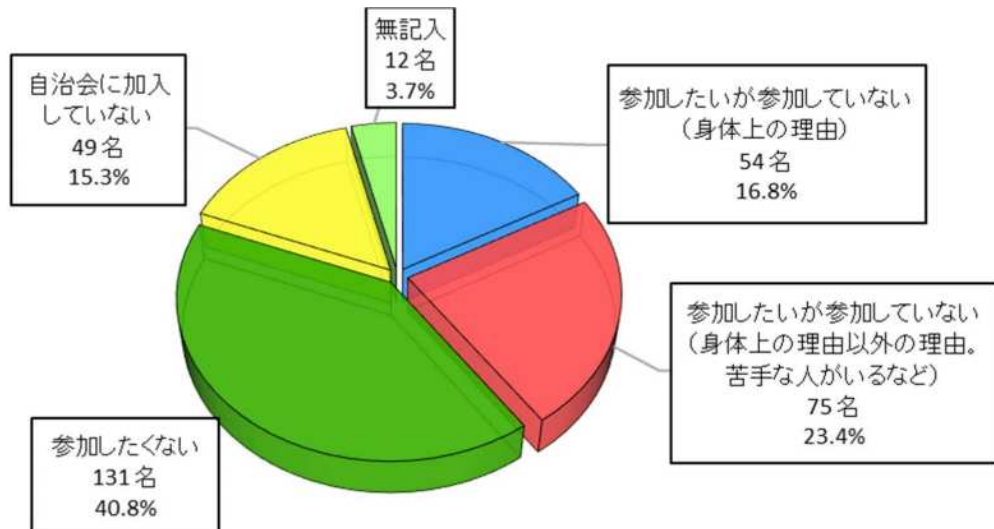
市外に移り住みたい理由として回答割合が高かった項目については、改善を図っていく必要がある項目として関係各課と情報共有し、住み続けたいと思えるまちづくりを目指し効果的な取組を検討していく必要があります。

5 地域の自治会（町内会）活動への参加状況について

問11 あなたの世帯では、地域の自治会（町内会）が主催する活動にどのように関わっていますか。当てはまるものをすべて選んでください。



問12 問11で「7. 誰も参加していない」を選んだ方にお聞きします。「7. 誰も参加していない」を選んだ理由を1つ選んでください。

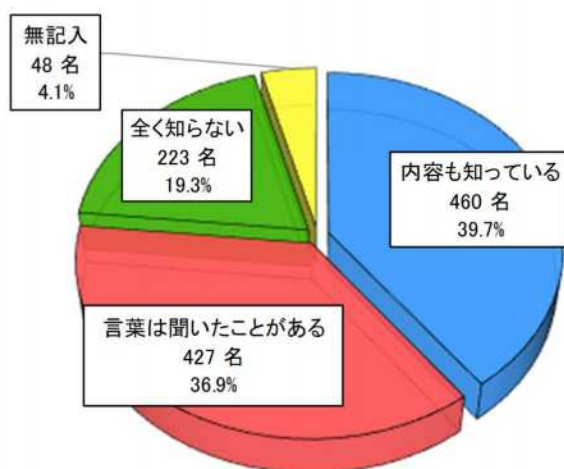


地域の自治会活動については「その他」、「誰も参加していない」、「無記入」を除いた67.8%以上が何かしらの活動に参加していると回答しており、高い数値となっています。

また、地域の自治会活動について「誰も参加していない」と回答した方のうち、「参加したくない」という回答が40.8%と最も多く、続いて「参加したいが参加していない(身体上の理由及び身体上の理由以外の理由)」が40.2%となっています。住民に地域の自治会活動へ更に参加をしてもらえるよう、自治会活動内容の周知や必要性について理解を促していく必要があると考えられます。

6 男女共同参画について

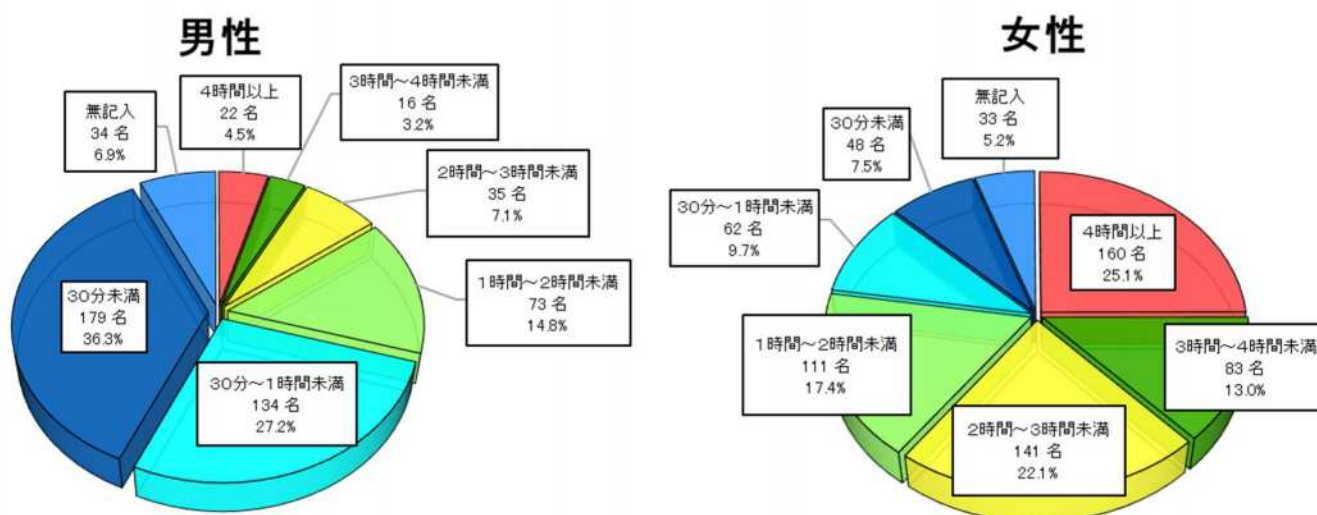
問13 「男女共同参画社会」という言葉を知っていますか。1つ選んでください。



「男女共同参画社会」という言葉と内容について、どちらも知っている割合は39.7%となり、認知度は4割に届きませんでした。「言葉は聞いたことがある」は36.9%、「全く知らない」は19.3%となり、内容や言葉自体の認知度が低いことがうかがえます。

認知度の向上を目指すために、男女共同参画社会についての周知啓発が必要であると考えられます。

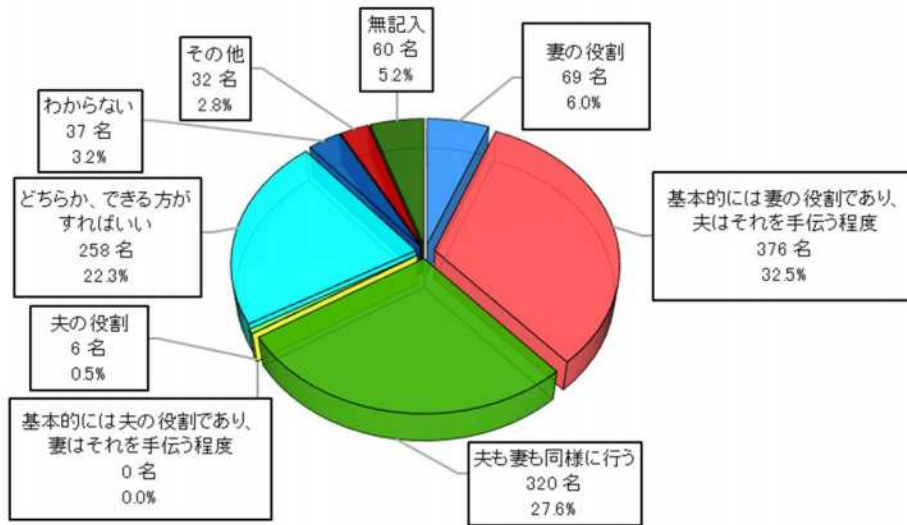
問14 あなたの1日の家事（介護・看護・育児含む。）時間はどのくらいですか。1つ選んでください。



1日の家事時間について、「30分未満」との回答は男性が36.3%に対し、女性は7.5%となっています。また、「3時間以上」との回答は、男性が7.7%に対し、女性は38.1%となり、男性と女性で1日の家事時間には大きな差があることがうかがえます。

このことから、家事は女性が行うものという考えが未だ根強く残っており、結果として家事時間の偏りに表れているのではないかと考えられます。

問 1 5 家庭での育児や家事は、誰の役割だと思いますか。1つ選んでください。



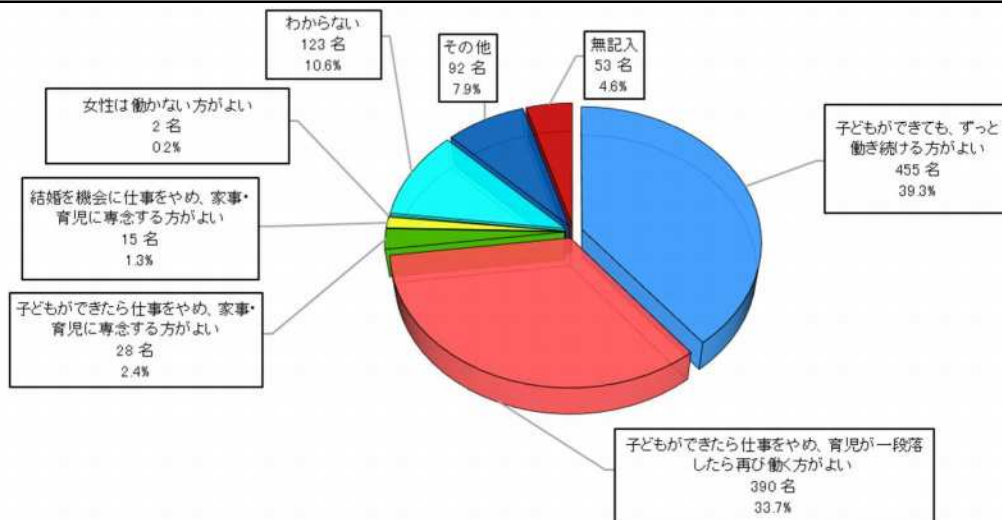
家庭での育児や家事は、「基本的には妻の役割であり、夫はそれを手伝う程度」という回答が32.5%となっており、固定的役割分担意識（男性・女性という性別を理由に役割を固定的に分けること。）も根強く残っていることがうかがえます。

一方で、「どちらか、できる方がすればいい」が22.3%、「夫も妻も同様に行う」が27.6%と、性別に関係なく家事を行うという考えも見られました。

今後は後者のように、性別を問わず役割を決めることの意識を醸成する必要があると考えられます。

問 1 6 平成27年度には「女性活躍推進法」が施行され、石巻市でも女性活躍のための環境整備に向けて取組を実施しています。

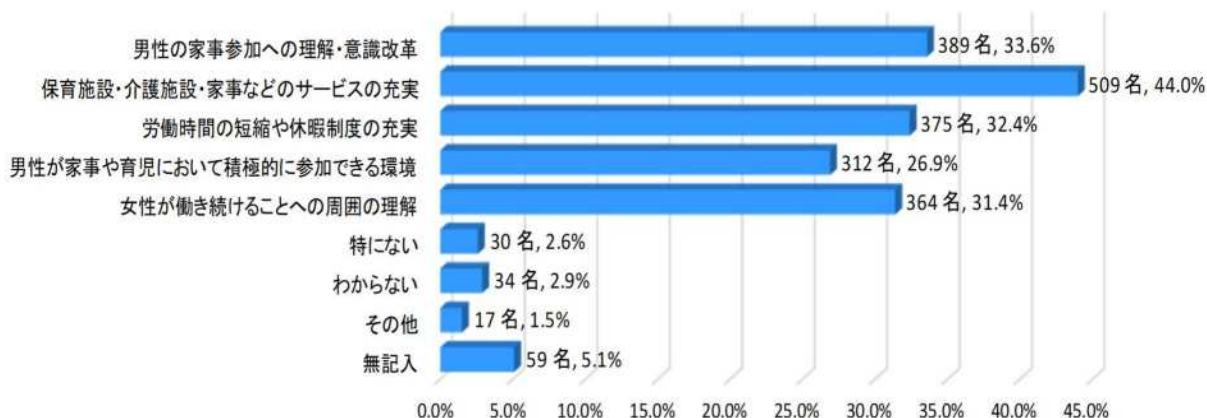
女性が働くことについて、あなたはどのように思いますか。1つ選んでください。



女性が働くことについては、「子どもができて、ずっと働き続ける方がよい」との回答が最も多く、39.3%となっています。また、「子どもができたら仕事をやめ、育児が一段落したら再び働く方がよい」との回答も33.7%となっています。

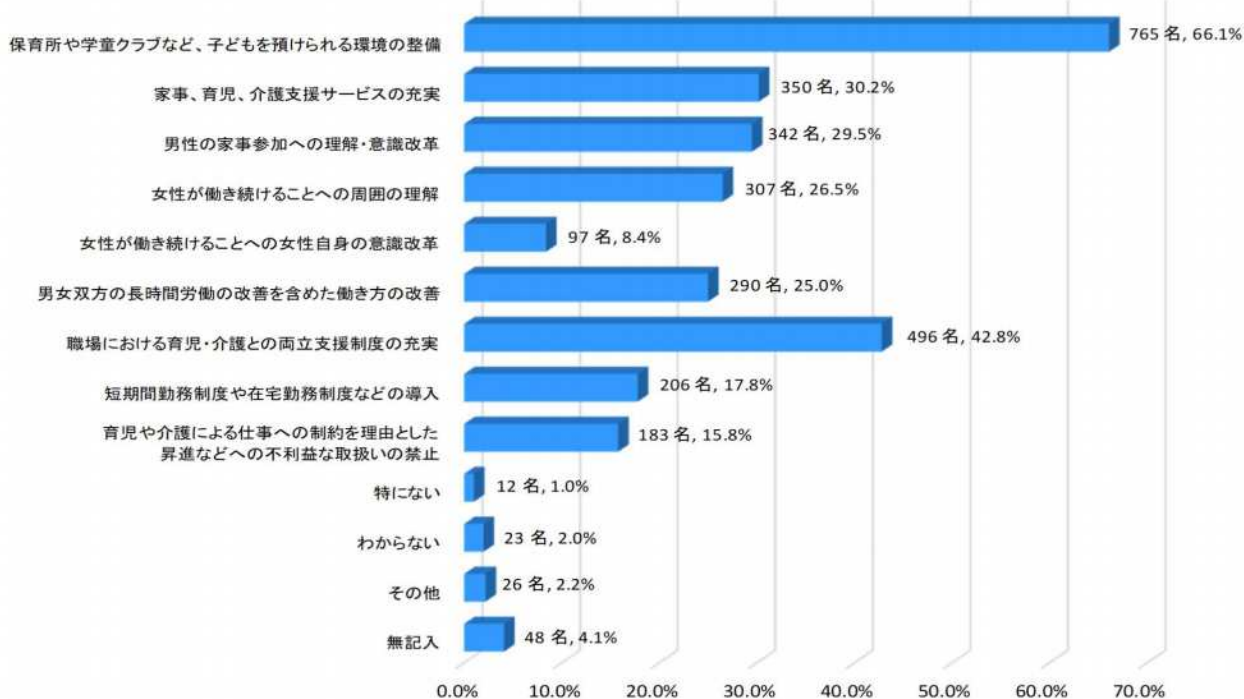
また、「女性は働かない方がよい」との回答は0.2%、「子どもができたら仕事をやめ、家事・育児に専念する方がよい」との回答は2.4%と、女性が働くことについて否定的な考えは3%にも満たないことから、女性の就業については多数の方が賛成していることがうかがえます。

問17 女性の活躍を推進するためには、家族・社会・職場などからどのような支援が必要だと思いますか。特にあてはまると思うものを2つ選んでください。



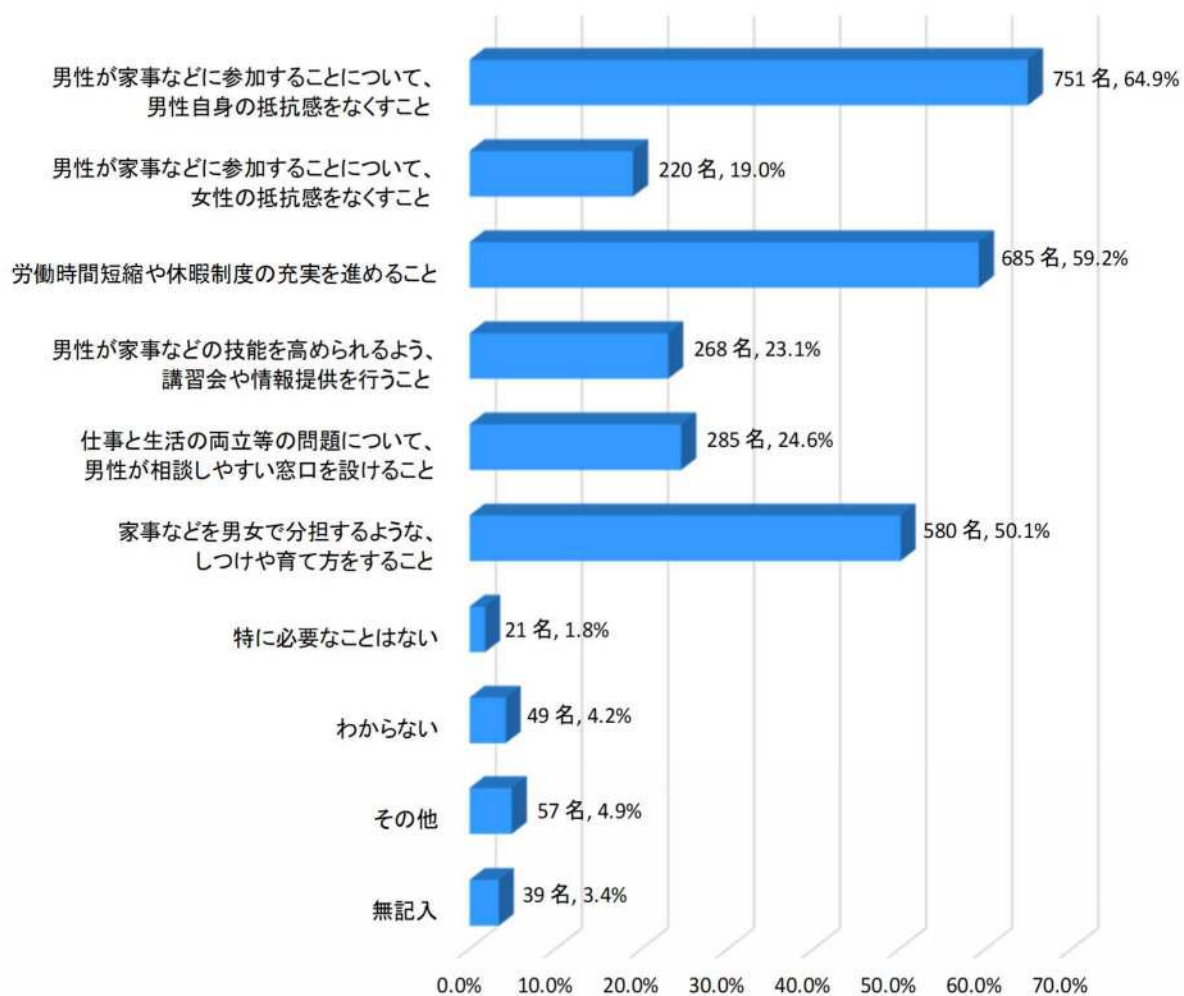
「保育施設・介護施設・家事などのサービスの充実」との回答が44.0%、「男性の家事参加への理解・意識改革」が33.6%と、女性が活動に費やせる時間を確保するための支援に加え、「女性が働き続けることへの周囲の理解」が31.4%、「労働時間の短縮や休暇制度の充実」32.4%と、心理面や環境面での支援についても回答がありました。このことから、女性の活躍を推進するためには多方面からの支援が必要であることがうかがえます。

問18 あなたは、女性が出産後も離職せずに同じ職場で働き続けるために、家庭・社会・職場において必要なことは何だと思いますか。特にあてはまると思うものを3つ選んでください。



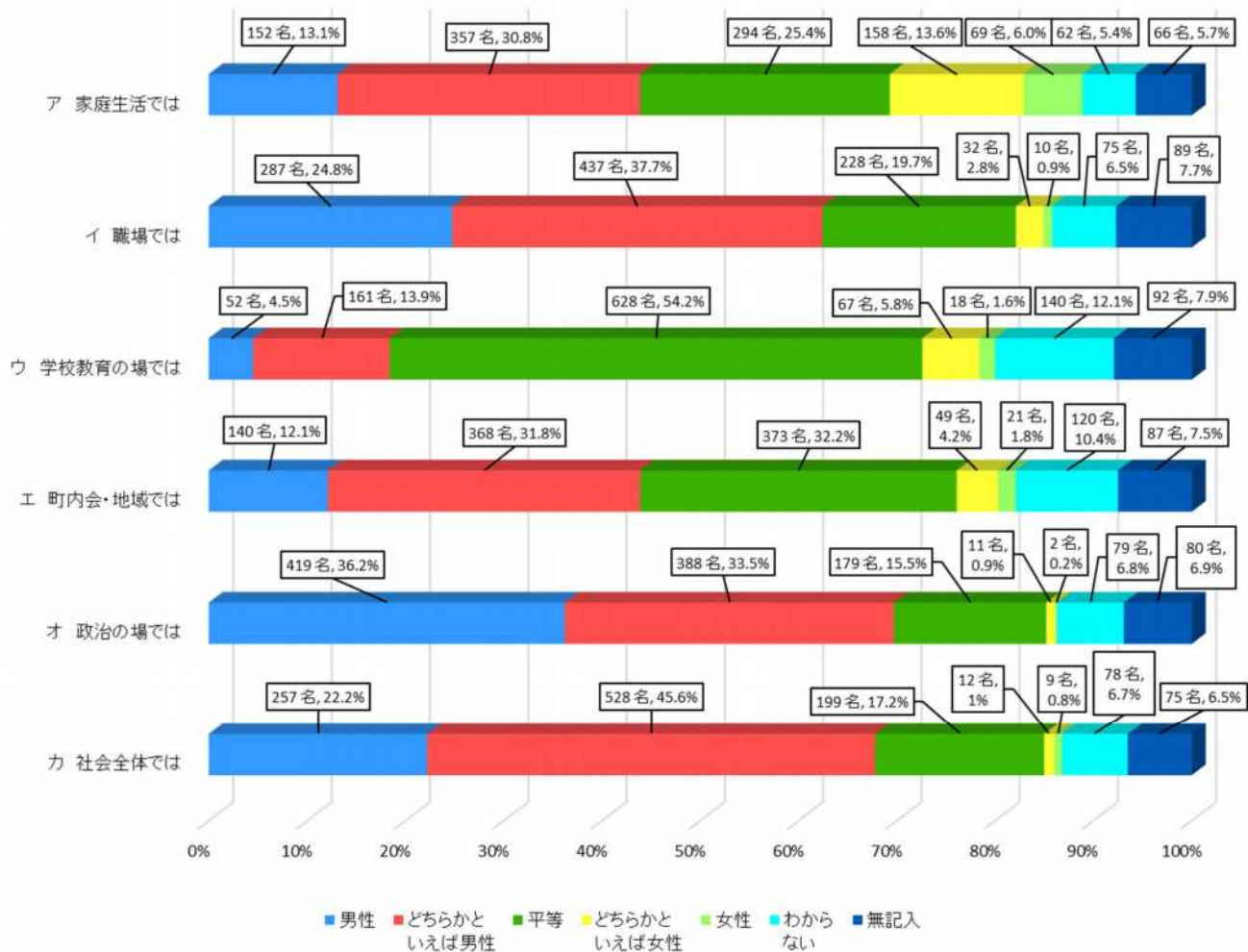
女性が出産後も離職せずに同じ職場で働き続けるために必要なことは、「保育所や学童クラブなど、子どもを預けられる環境の整備」との回答が66.1%と最も多く、「職場における育児・介護との両立支援制度の充実」や「家事、育児、介護支援サービスの充実」との回答も多く見られ、子育てにおける環境の整備に加え、介護についての環境整備についても望まれていることがうかがえます。

問19 あなたは今後、男性が家事・子育て・介護・地域活動などに積極的に参画していくためには、どのようなことが特に必要だと思いますか。
特にあてはまると思うものを3つ選んでください。



男性が家事・育児に積極的に参画していくためには、「男性自身の抵抗感をなくすこと」との回答が64.9%と最も多くなっています。また、「労働時間短縮や休暇制度の充実を進めること」という回答も59.2%と多く、男性の意識改革や、男性が家事等に参画しやすい環境整備が求められていることがうかがえます。

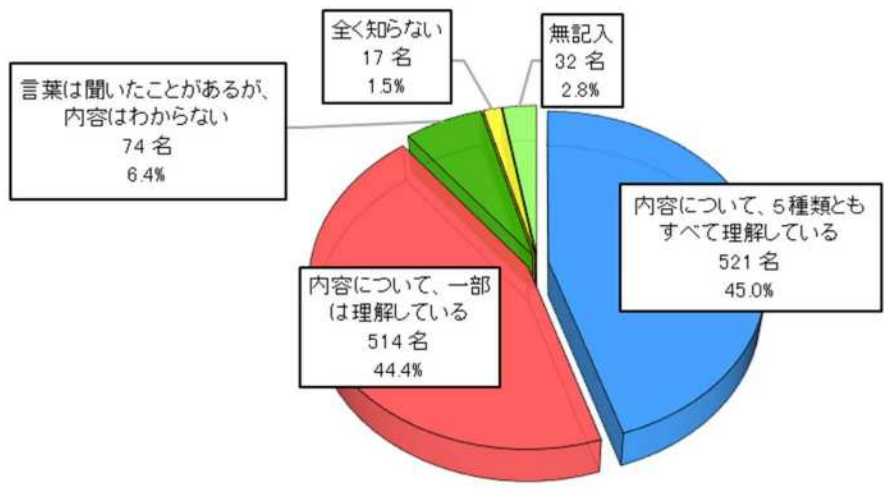
問20 あなたは、男女の地位について、どちらが優遇されていると思いますか。
ア～カのそれぞれについてお答えください。(それぞれ〇は1つ)



男女の地位については、学校教育の場では「平等」という回答が54.2%と多くみられましたが、その他の場では「男性が優遇されている」「どちらかといえば男性が優遇されている」という回答が多く、社会全体としても同様の回答が67.8%となっており、依然として男性優位の社会であるとの認識が根強いことがうかがえます。

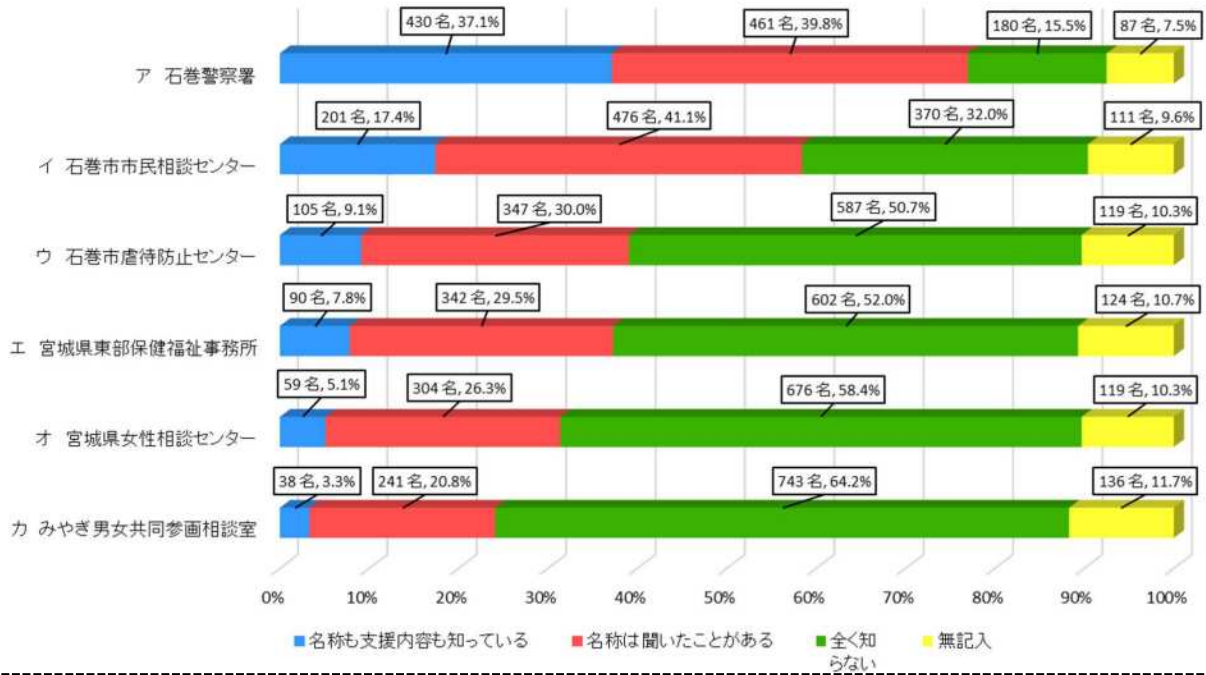
このことから、男女平等に関する意識の醸成に加え、様々な場での女性登用についても更に進めていく必要があると考えられます。

問21 あなたは、DV（配偶者等からの暴力）の内容について正しく理解していますか。
1つ選んでください。
《DVの種類・身体的暴力、精神的暴力、性的暴力、社会的暴力、経済的暴力》



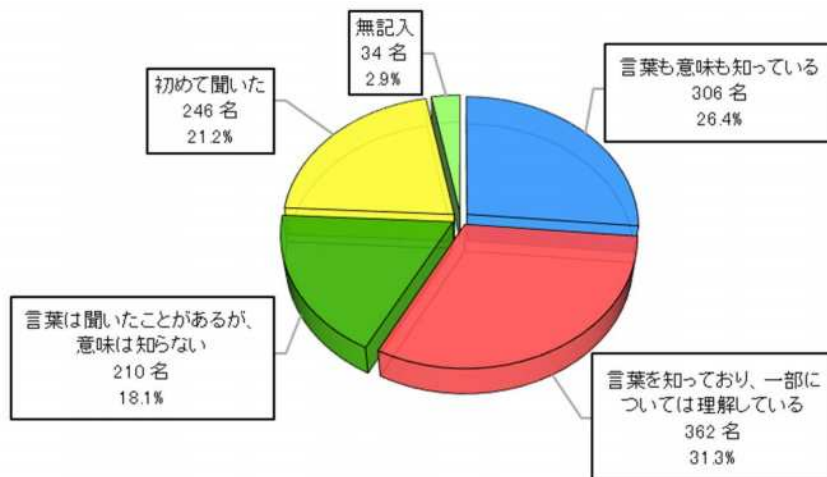
DVの内容について正しく理解しているかについては、「5種類ともすべて理解している」が45.0%、「一部は理解している」が44.4%となっています。
言葉自体の認知率は高くなっていますが、一部のみではなく、すべてのDVについて正しく理解してもらうために、より一層の啓発に努める必要があると考えられます。

問22 あなたは、セクシャル・ハラスメントまたはDV（配偶者等からの暴力）被害にあった時の相談窓口（ア～カ）を知っていますか。
ア～カのそれぞれについてお答えください。（それぞれ〇は1つ）



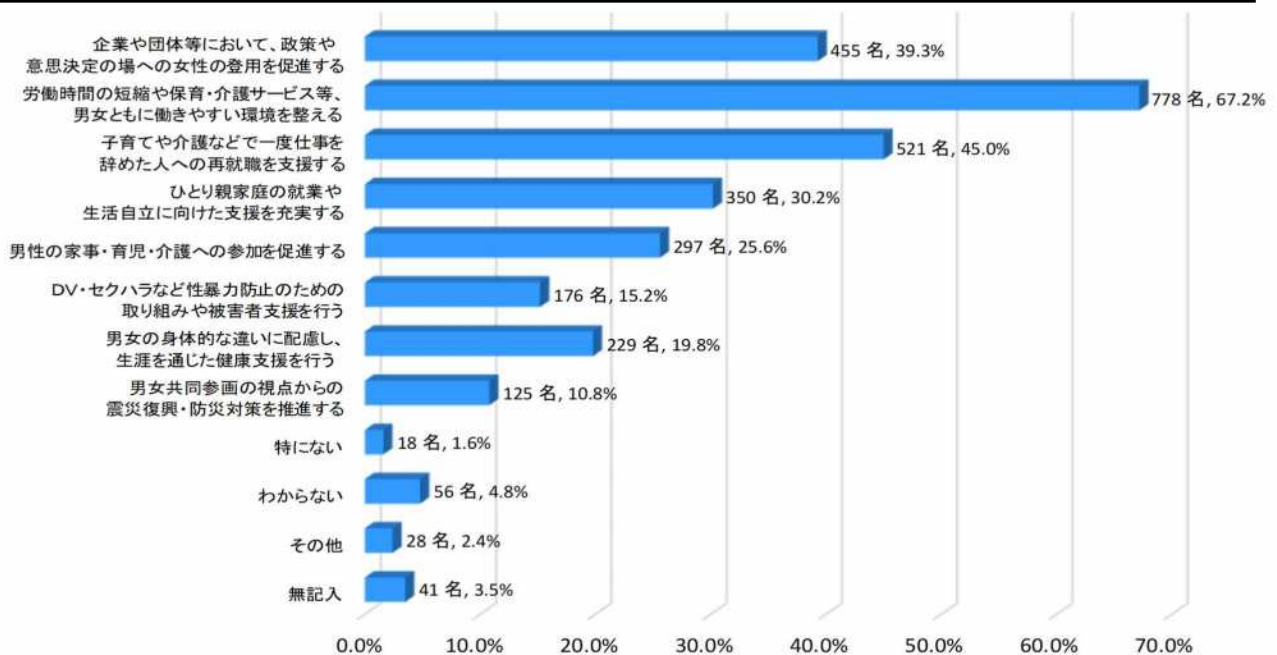
セクシャル・ハラスメントまたはDVの各相談窓口について「名称も支援内容も知っている」と回答された窓口の最も多いところでも、その割合は4割にも満たず、セクシャル・ハラスメントやDV被害にあった際の相談窓口の認知度はかなり低いことがうかがえます。
このことから、相談窓口や支援内容の周知を更に進めていく必要があると考えられます。

問23 「性的マイノリティ」「LGBT」という言葉を知っていますか。
1つ選んでください。



性的マイノリティ、LGBTの認知度については、「言葉も意味も知っている」、「言葉を聞いており、一部については理解している」と回答した割合については57.7%となっていますが、「意味も知っている」と回答した割合のみを見ると26.4%となっているため、言葉だけでなく、内容についても理解を深めてもらうために、更なる周知を進める必要があると考えられます。

問24 男女共同参画社会を実現するために、今後、石巻市はどのようなことに特に力を入れていくべきだと思いますか。特に必要だと思うものを3つ選んでください。

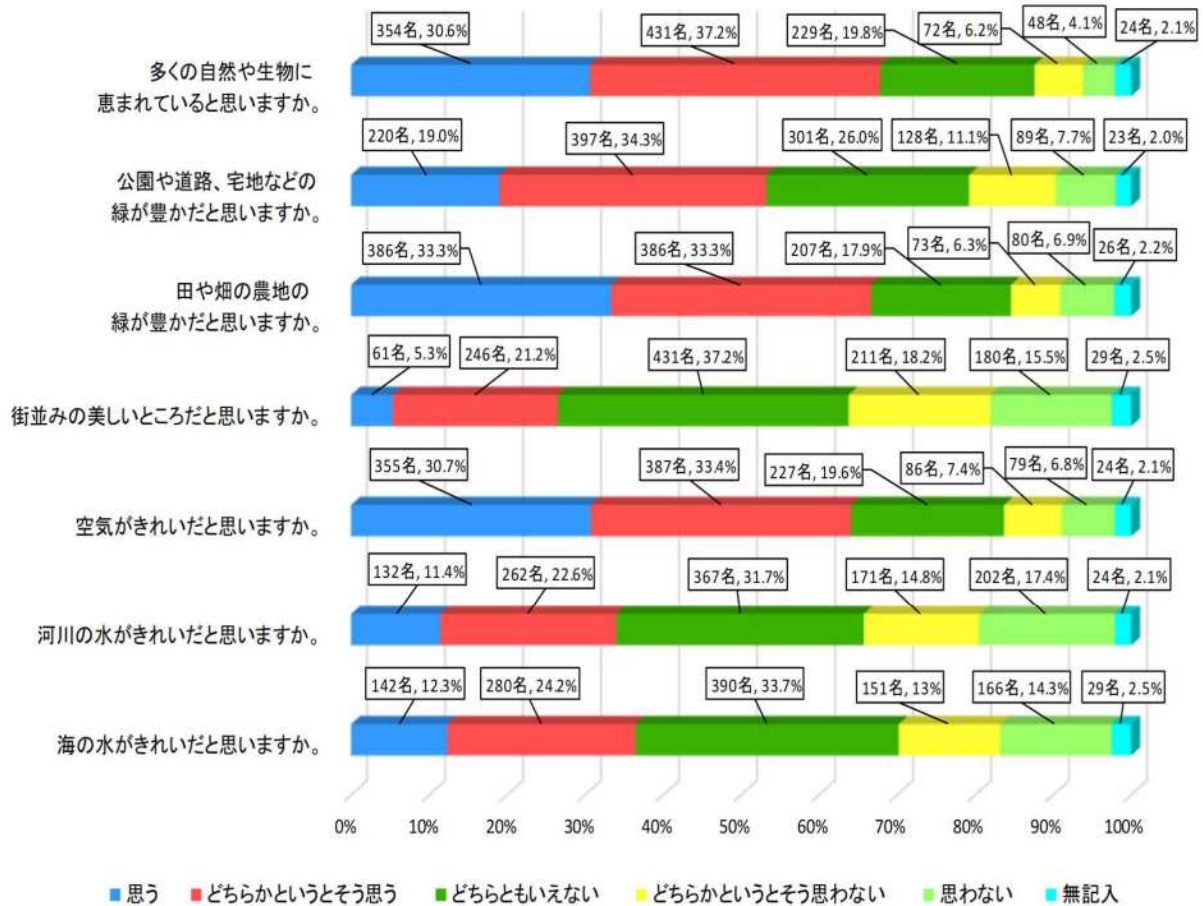


男女共同参画社会を実現するために市が特に力を入れていくべきこととして、「労働時間の短縮や保育・介護サービス等、男女ともに働きやすい環境を整える」との回答が67.2%と高くなっており、男女ともに家事や育児などをしながらでも十分に働くことができる環境が必要とされていることがうかがえます。

また、「子育てや介護などで一度仕事を辞めた人への再就職を支援する」との回答が45.0%、「企業や団体等において、政策や意思決定の場への女性の登用を促進する」との回答が39.3%となっており、今後更に女性の再就職に対する支援や、登用促進の呼びかけを行う必要があると考えられます。

7 石巻市の環境について

○自分が住んでいる地域の環境についてお答えください。



問25 多くの自然や生物に恵まれていると思いますか。1つ選んでください。

多くの自然や生物に恵まれていると思う市民が多い結果となりました。
本市は海、山、川など豊かな自然に囲まれ、そこには多種多様な生物が生息・生育していることから、これらを地域の財産として後世に引き継いでいくため、人の暮らしと自然が調和する地域づくりに取り組んでいく必要があります。

問26 公園や道路、宅地などの緑が豊かだと思いますか。1つ選んでください。

公園や道路、宅地などの緑が豊かだと思う市民が半数以上となりました。
宅地開発や道路整備を進める際には緑化に配慮し、自然環境を保全しながら実施することが求められ、身近に緑とふれあえる環境を創出していく必要があります。

問27 田や畑の農地の緑が豊かだと思えますか。1つ選んでください。

田や畑の農地の緑が豊かだと思っている市民が多い結果となりました。
自然と調和した良好な景観はふるさとの誇り、そして地域の魅力であることから、その保全や創出に取り組んでいく必要があります。

問28 街並みの美しいところだと思えますか。1つ選んでください。

街並みの美しいところだと思わない市民が多い結果となりました。
魅力あるまちづくりに向けて、地域の景観に目を向け、自然や文化、歴史などを学び、体験しながら、地域特性を活かした景観の形成を推進し、魅力あるまちづくりを推進していく必要があります。

問29 空気がきれいだと思えますか。1つ選んでください。

空気がきれいだと思っている市民が多い結果となりました。
市民ひとりひとりが健康な生活を送るために、大気を安全な状態に保つことが必要不可欠です。
そのため、日常生活を取り巻く環境について、市民が安心して暮らすことのできる良好な状態の維持に向け「環境負荷の低減」に取り組んでいく必要があります。

問30 河川の水がきれいだと思えますか。1つ選んでください。

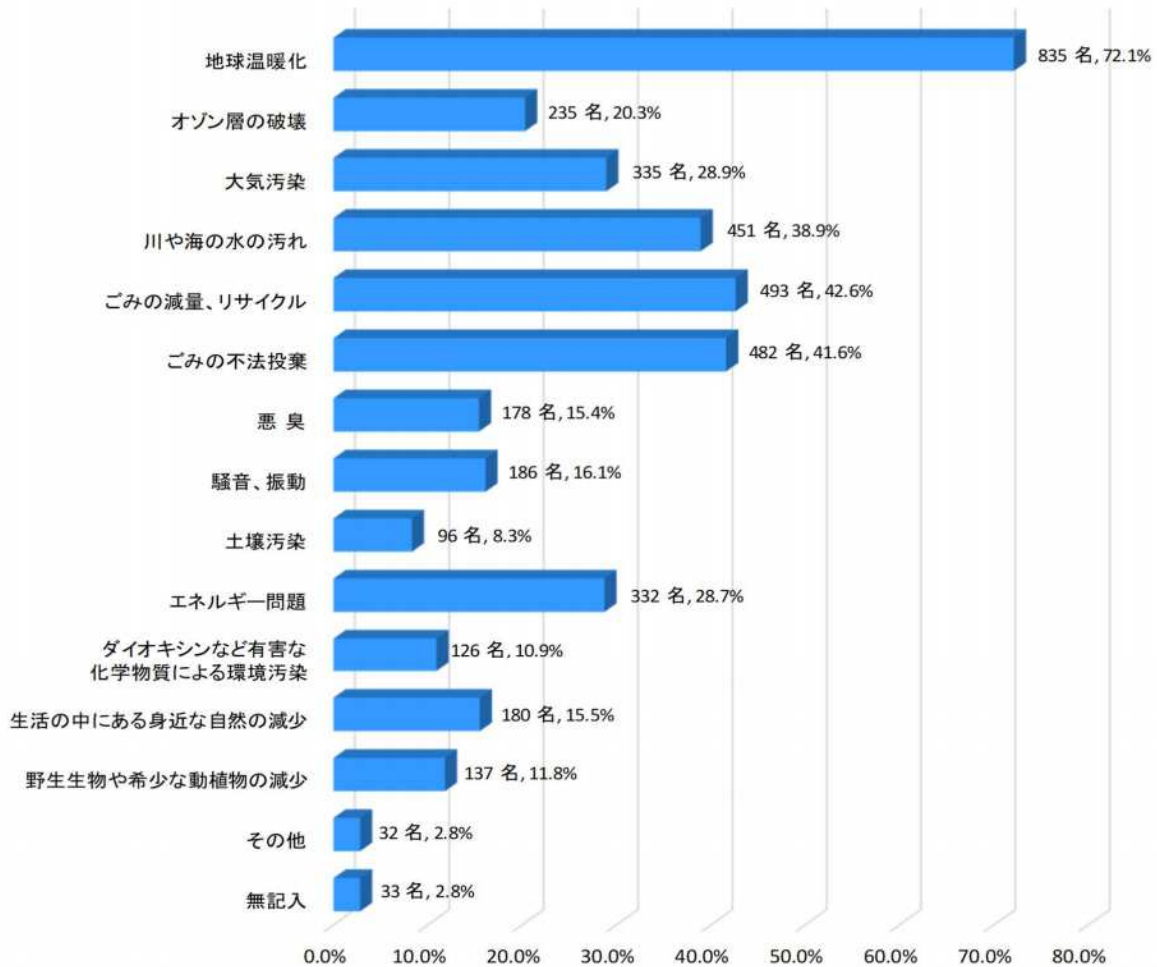
河川の水がきれいだと思う市民が、思わない市民をわずかに上回る結果となりました。
河川の汚濁は結果として海洋汚染にもつながるため、水環境の監視を行いながら安全で清らかな水の確保に向けて取り組んでいく必要があります。

問31 海の水がきれいだと思えますか。1つ選んでください。

海の水がきれいだと思う市民が、思わない市民を上回る結果となりました。
海の汚濁を防止するために、水環境の監視を行うとともに、水質汚濁防止に関し、普及・啓発を推進していく必要があります。

○関心のある環境問題についてお答えください。

問32 あなたが関心のある環境問題を選んでください。(複数回答可)



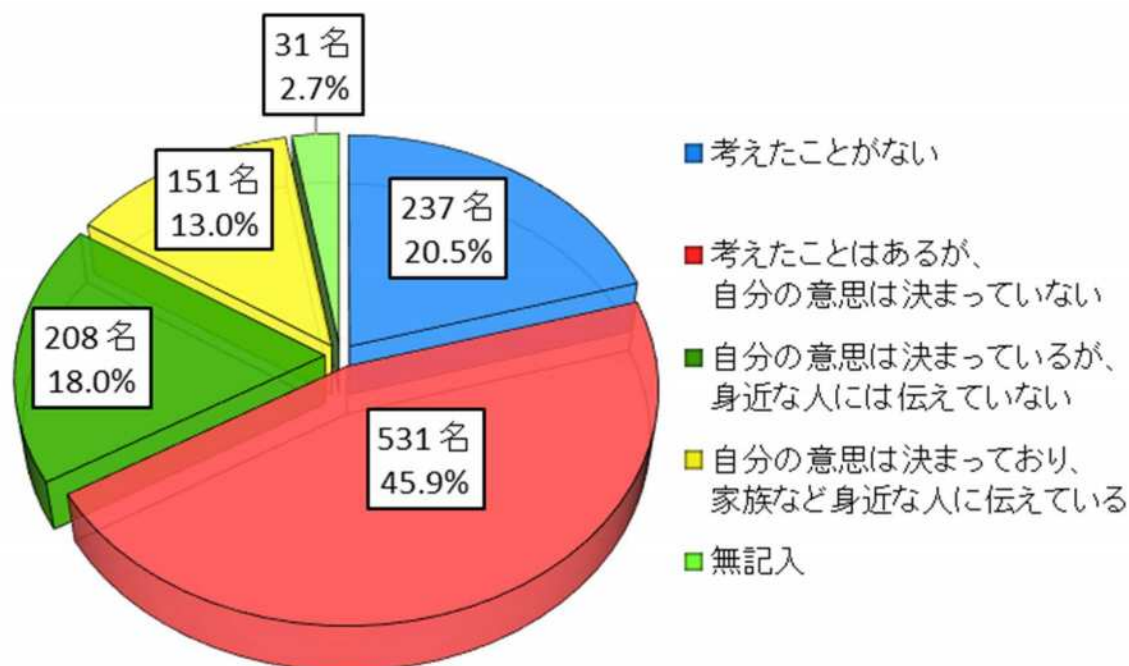
環境問題については、特に地球温暖化やごみの問題、川や海の水の汚れに関心を持っている市民が多い結果となりましたが、「騒音、振動」以外の全ての項目において前年度調査よりも比率が低くなっており、環境問題について関心や意識が低くなってきていることが分かります。

私たちは、これらの環境問題を身近な問題として捉え、ひとりひとりが環境問題について正しい知識を持ち、正しく行動する「環境市民」として生活していくことが強く求められます。

8 人生の最終段階における医療や介護について

あなたご自身が、回復の難しい病気になり、余命が6か月程度あるいはそれより短い期間と告げられた場合を想定し、医療や介護に関するご希望を伺います。

問33 あなたは人生の最終段階における過ごし方について考えたことがありましたか。
1つ選んでください。



「考えたことはあるが、自分の意思は決まっていない」(45.9%)が最も多く、「決まっています伝えていない」(18.0%)「決まっています伝えている」(13.0%)と合わせると7割以上を占めます。

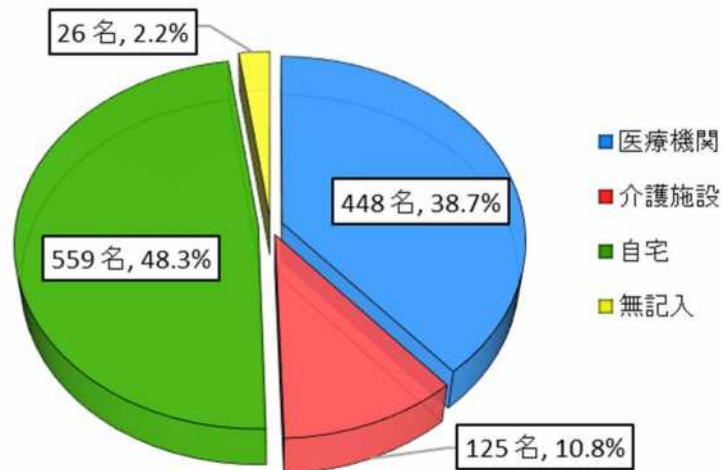
平成30年度調査と比較すると、「考えたことがある人」は5ポイント増え、人生の最終段階における過ごし方について、考えは始めている状況と思われます。今後、「考えた人」が「身近な人に伝えることができる」よう周知を図る必要があります。

○もしあなたが以下のような病状になった場合、どのような医療・療養を希望しますか。

【あなたの病状】

末期がんと診断され、状態は悪化し、今は食事がとりにくく、呼吸が苦しいといった状態です。しかし、痛みはなく、意識や判断力は健康な時と同様に保たれています。

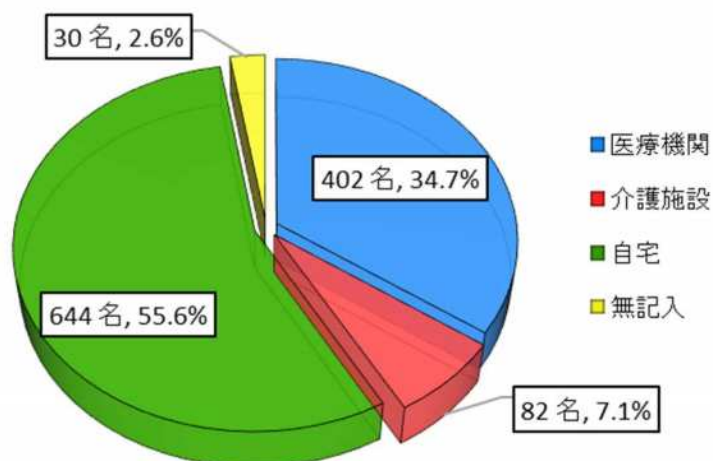
問34 どこで過ごしながら医療・療養を受けたいですか。1つ選んでください。



(末期がんで判断力が保たれているという設定での問いに対して) 医療・療養を受けたい場所として「自宅」(48.3%)が最も多く、次いで「医療機関」(38.7%)です。平成30年度調査も同様に「自宅」と答えた方の割合が高い状況です。

今後も、身体や環境の状況に応じて療養する場所を選択することができるよう、情報提供を行っていく必要があると考えます。

問35 どこで最期を迎えることを希望しますか。1つ選んでください。



最期を迎えたい場所として、「自宅」(55.6%)が最も多く、次いで「医療機関」(34.7%)です。平成30年度調査と比較し、「医療機関」「介護施設」「自宅」とする回答が増え、無記入が減っています。

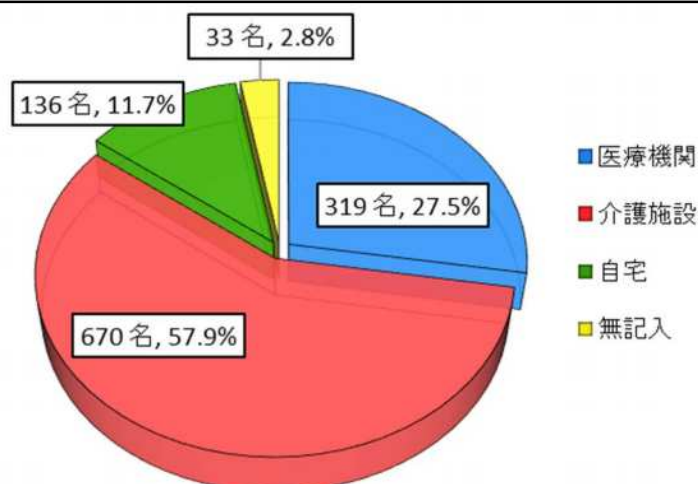
市民がどこで最期を迎えるかについて、考えるようになってきたと思われます。今後も看取りについて継続した周知が必要とされます。

○もしあなたが以下のような病状になった場合、どのような医療・療養を希望しますか。

【あなたの病状】

認知症が進行し、自分の居場所や家族の顔が分からず、食事や着替え、トイレなど身の回りのことに手助けが必要な状態で、かなり衰弱が進んできました。

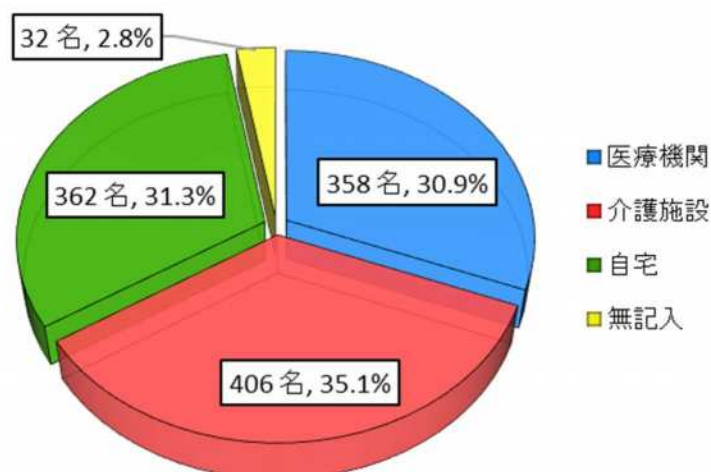
問36 どこで過ごしながら医療・療養を受けたいですか。1つ選んでください。



(認知症で身の回りの手助けが必要な状況という設定での問いに対して) 医療・療養を受けたい場所として「介護施設」(57.9%)が最も多く、次いで「医療機関」(27.5%)、「自宅」(11.7%)の順です。問34、問35と比べ、認知症が進行し介護等が必要な状態では、「自宅」を選択する方が少ない状況です。平成30年度調査も同様の傾向となっています。

今後も在宅介護についてへの市民の理解、周知を図る必要があると考えます。

問37 どこで最期を迎えることを希望しますか。1つ選んでください。

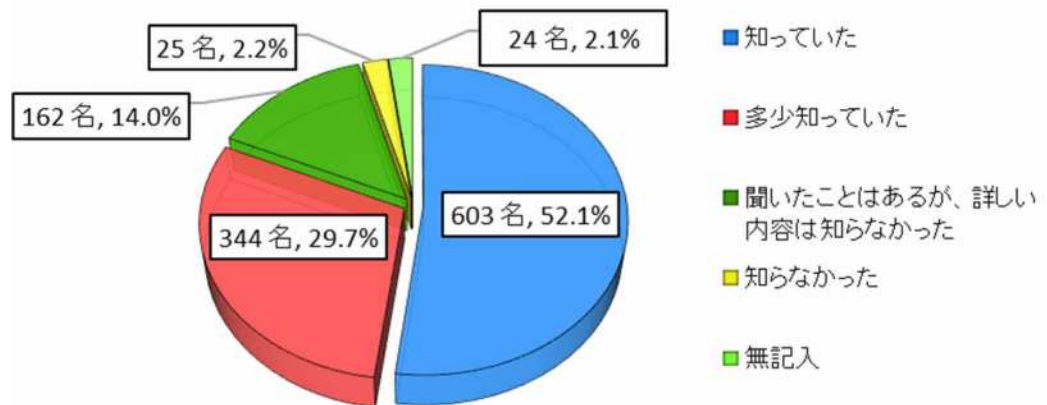


(認知症で身の回りの手助けが必要な状況という設定での問いに対して) 最期を迎える場所については、問36の療養したい場所と同様に「介護施設」の割合が35.1%と最も多くなっています。

平成30年度調査と比べると、「自宅」の割合が5%増えており、「認知症であっても最期は自宅で迎えたい」と考える方が微増している状況です。

今後も看取りにおいて、必要なサービスが提供できる体制づくりが必要と思われます。

問38 「在宅医療」とは、医師のほか、訪問看護師、薬剤師や理学療法士（リハビリ）等の専門職が、患者さんの自宅や施設等に訪問して医療を行うことです。
あなたは、「在宅医療」について知っていましたか。1つ選んでください。

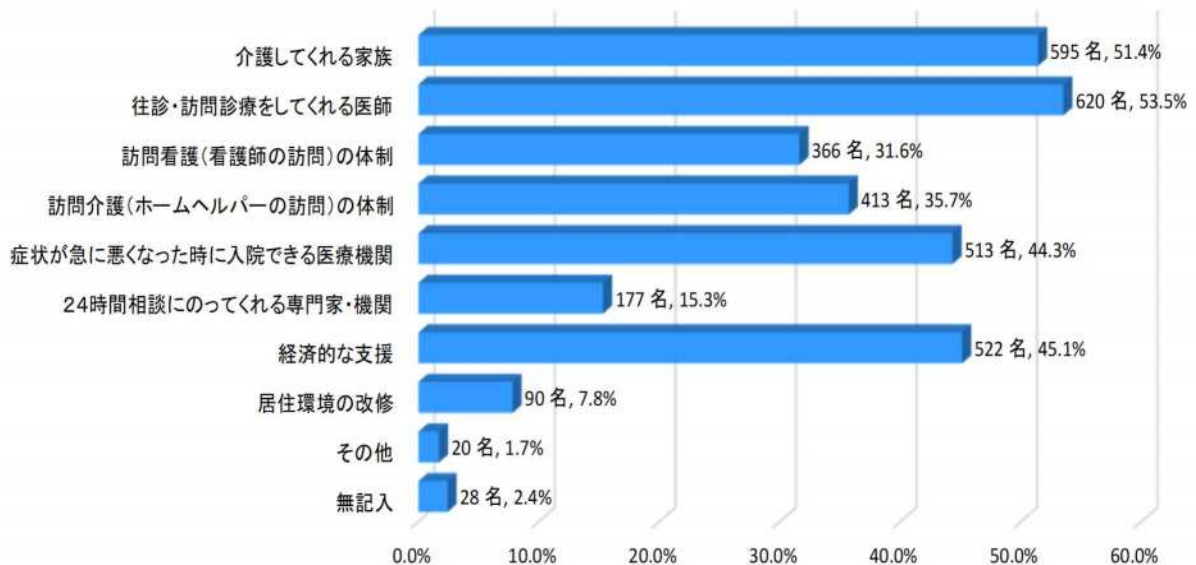


「知っていた」(52.1%)が最も多く、「多少知っていた」(29.7%)と合わせると8割を超えています。

平成30年度調査と比べると、9%増えています。出前講座の申し込みが増えていることや、メディア等を通して周知が進んでいると思われます。

今後も出前講座や研修などで、市民への普及啓発が必要であると考えます。

問39 今後、自宅で最期まで療養するために必要だと思うことを3つ選んでください。



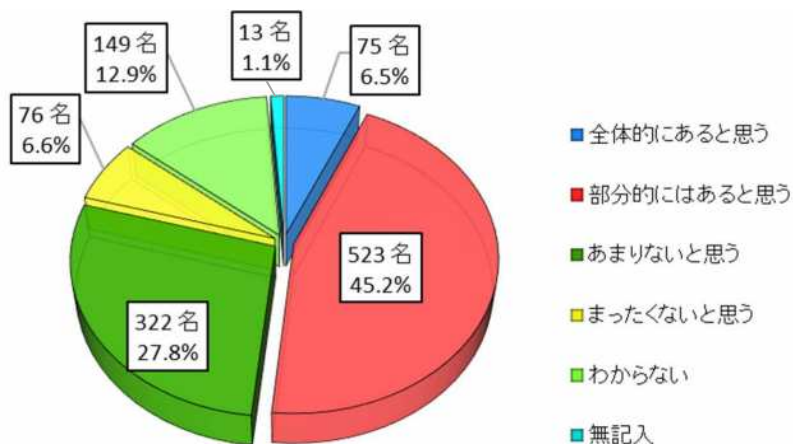
「往診・訪問診療をしてくれる医師」(53.5%)、「介護してくれる家族」(51.4%)、「経済的支援」(45.1%)、「症状が急に悪くなった時に入院できる医療機関」(44.3%)の順で続いています。

自宅で最期まで療養していくために「病院・診療所」や「看護・介護」の連携のほか、経済面を含めての家族支援が必要と考えられます。

今後、市民・関係者が必要とするきめ細やかな支援体制の推進が重要とされます。

9 地域福祉について

問40 あなたの住んでいる地域には、困っている時に助け合う意識があると思いますか。1つ選んでください。

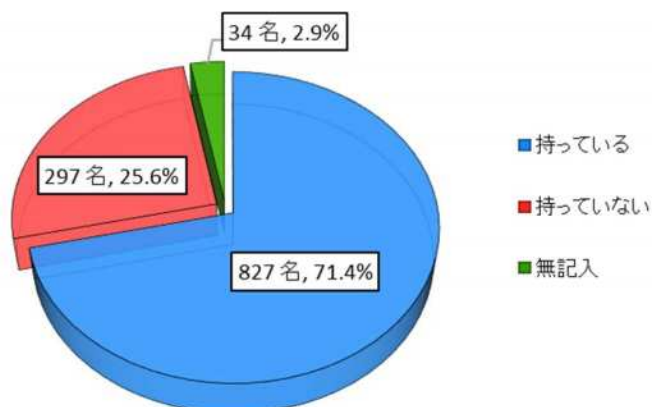


地域での助け合う意識について、「全体的にあると思う」が6.5%、「部分的にはあると思う」が45.2%であり、助け合う意識があると思っている人の合計は51.7%と過半数を超えています。

一方、「あまりないと思う」が27.8%、「まったくないと思う」が6.6%であり、助け合う意識がないと思う人は34.4%となっています。

今後は更に少子高齢化が進行する見込みであるため、地域住民同志のつながりを強化し、生活課題等に気づき、互いに支え合う意識の醸成が必要であると考えます。

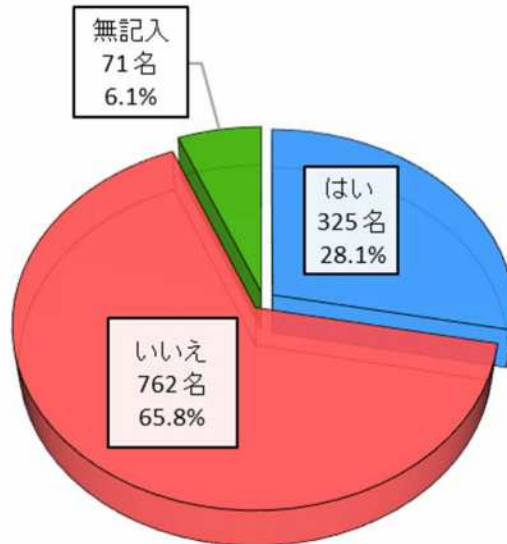
問41 あなたは普段の生活で生きがいを持っていますか。1つ選んでください。



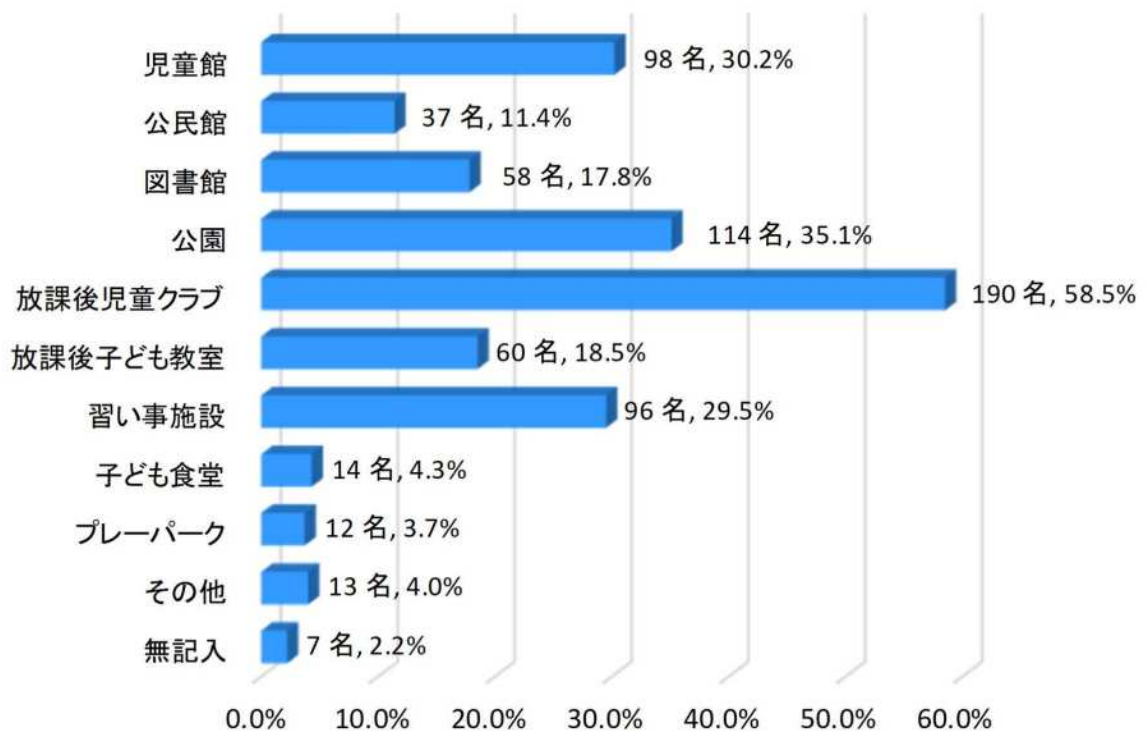
生きがいを持っている人は71.4%となっており、多くの市民が生きがいを持ち、生活していることが分かります。しかし、生きがいを持っていない人が25.6%いるため、生きがいづくりにつながるよう、趣味の活動や身近な地域住民によるサロン活動等の生きがいを持つきっかけとなるような機会を推進することにより、多くの市民が自分らしくいきいきとした生活が送れるようになるものと考えます。

10 子どもの居場所づくり(子育て施策)について

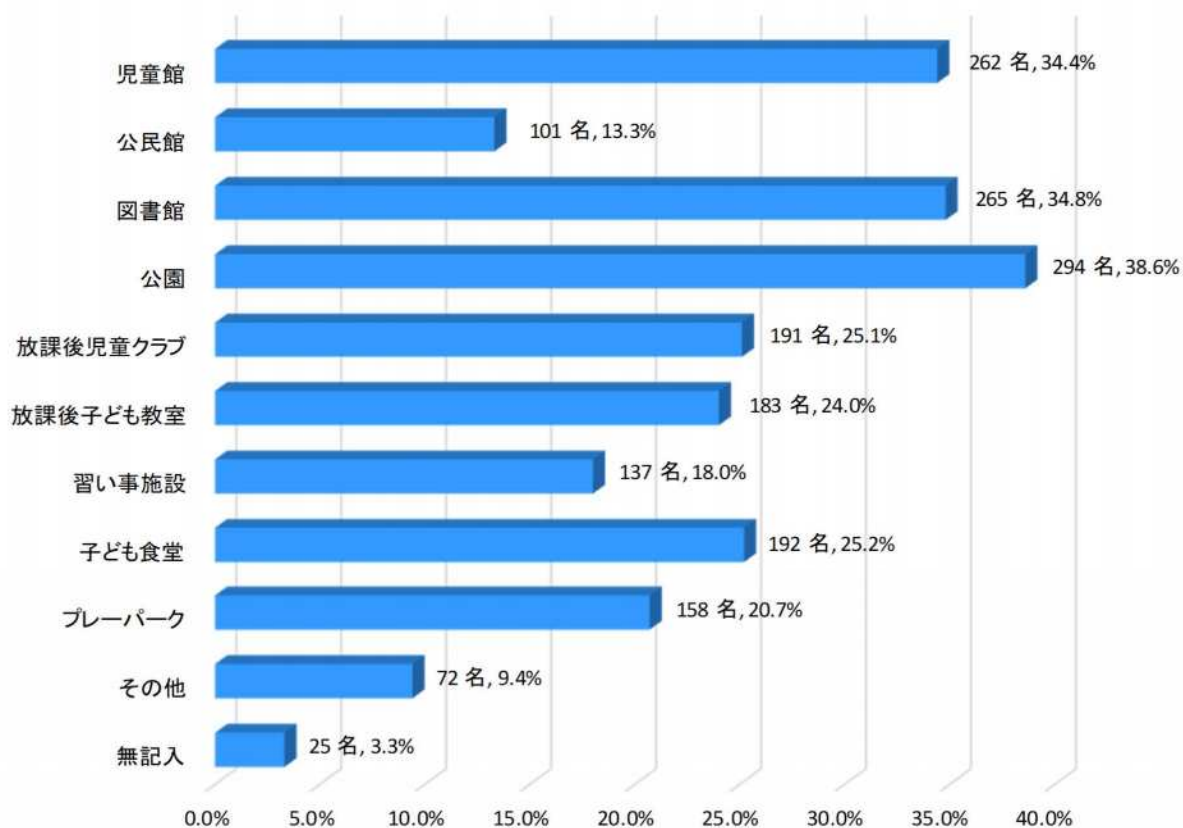
問42 あなたは、石巻市の子どもにとって、家でも学校でもない居場所が充実していると感じていますか。
1つ選んでください。



問43 問42で「1. はい」と答えた方にお聞きします。
充実していると感じる主な場所は何ですか。当てはまるものをすべて選んでください。



問44 問42で「2. いいえ」と答えた方にお聞きします。
 充実していないと感じる主な場所は何ですか。
 当てはまるものをすべて選んでください。



石巻市の子どもにとって、家でも学校でもない居場所が充実していることについて「はい」と回答した方が28.1%で、「いいえ」と回答した方が65.8%、約3人に2人が充実していないと感じています。

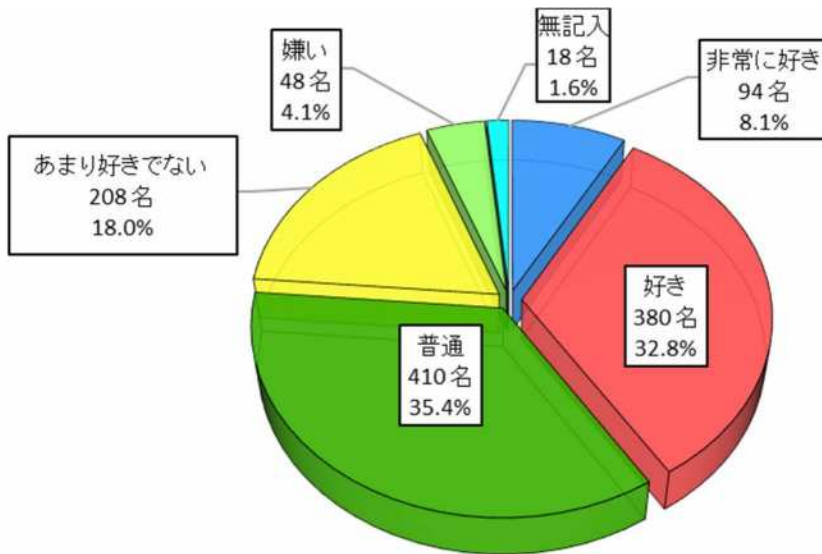
充実していると感じている主な場所としては「放課後児童クラブ」を挙げる方が多くなりましたが、逆に「子ども食堂」、「プレーパーク」といった居場所については、回答数が少ないことから、事業を幅広く市民に周知し、認知していただくことが必要であると伺えます。

次に充実していないと感じている主な場所は「公園」、「図書館」、「児童館」となっています。これらの施設は、施設の老朽化等により現在も整備を進めている段階にある「公園」、「図書館」となっており、また、新たな施設の整備が必要な「児童館」となっています。

このことから、新たに子どもの居場所となる場所を整備する際は、複合的な施設整備を踏まえ、検討することが必要です。

11 運動・スポーツについて

問45 運動やスポーツをすることは好きですか。1つ選んでください。

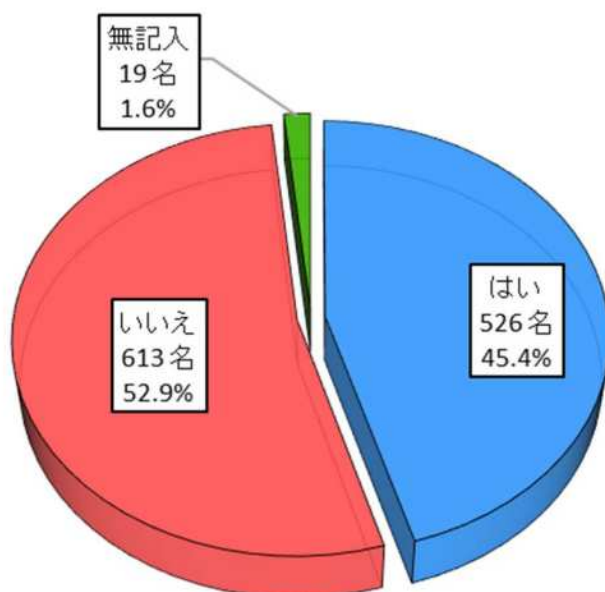


問46 運動やスポーツをする理由はなんですか。特に当てはまるものを2つ選んでください。



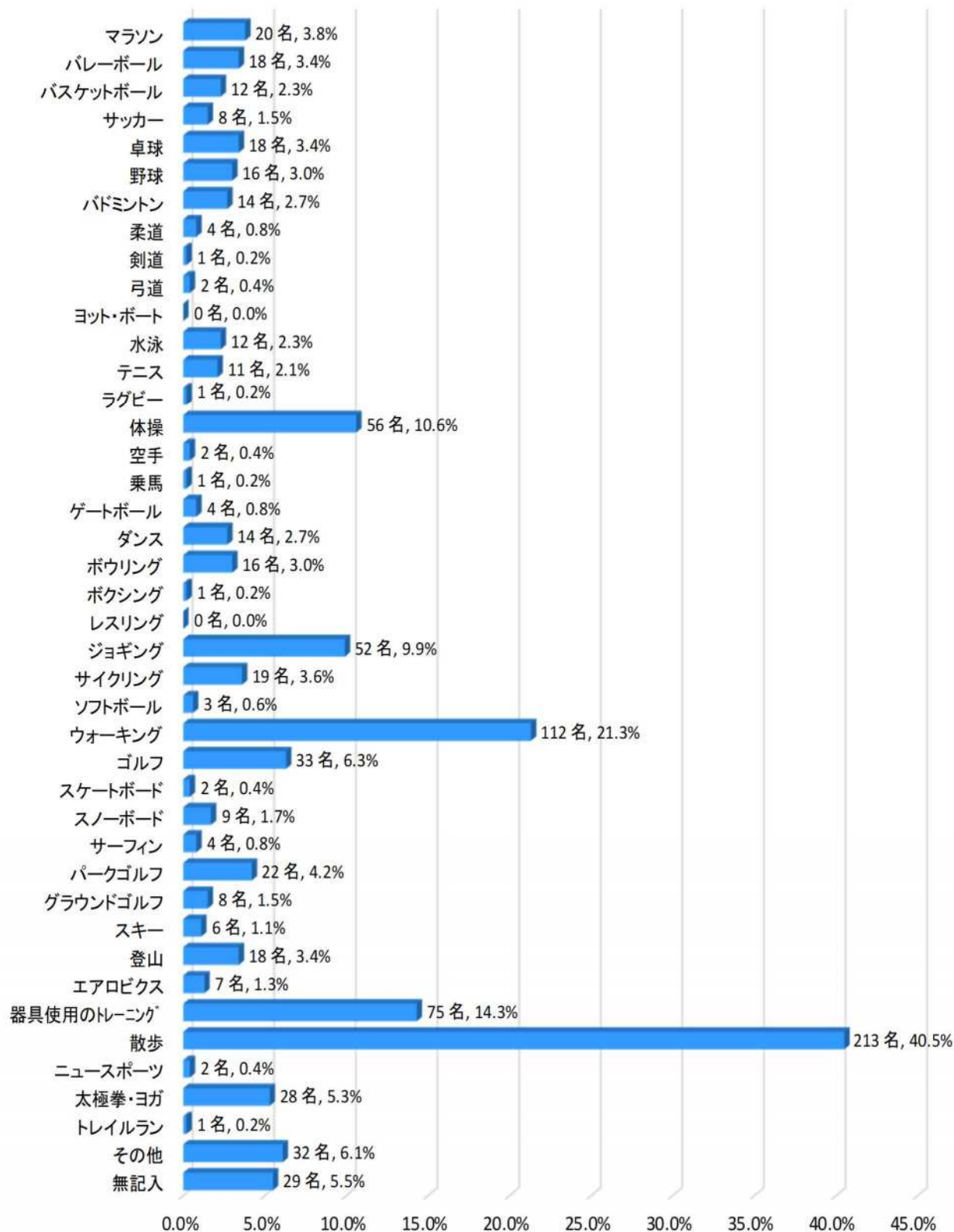
スポーツが好きかという問いに対して、「普通」が35.4%と最も多く、スポーツを行う理由として、最も多かったのが「健康維持のため」で44.6%、次いで「運動不足解消」で35.6%となっており、スポーツを好んで行っているというよりは、健康増進に伴う実益を重視した結果が多くなりました。

問47 この一年間に何らかの運動やスポーツを行いましたか。1つ選んでください。



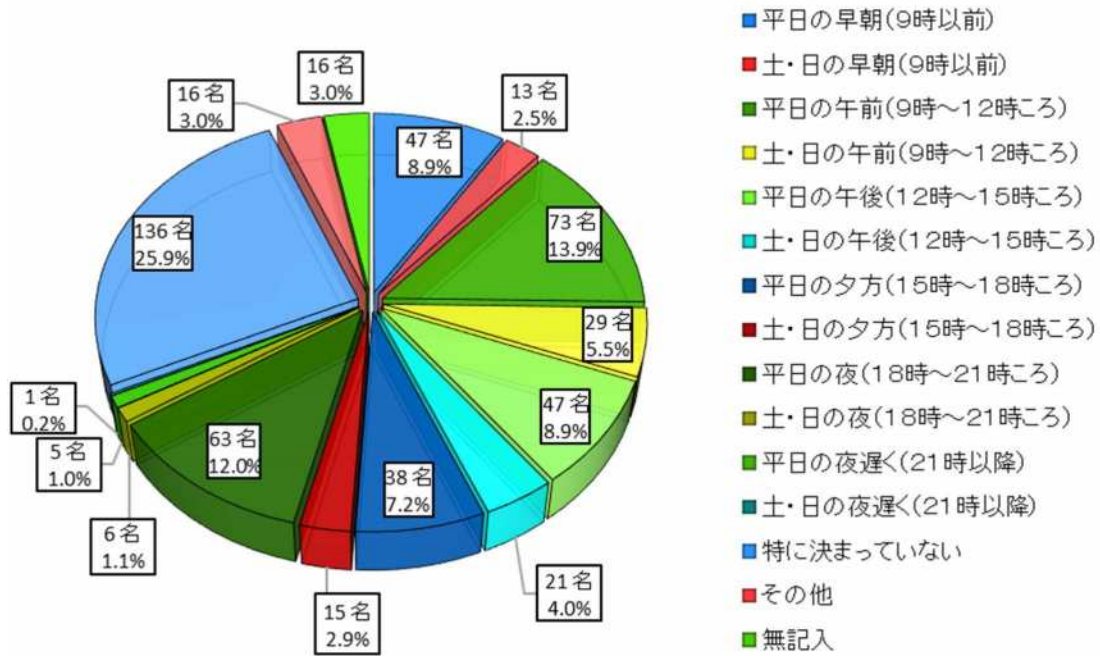
1年間に何らかのスポーツを行ったかについては、「いいえ」が52.9%で半数以上の方が行っていない現状となりました。行わなかった状況、もしくは行えなかった理由等を含め検証し、今後のスポーツの推進に取り組む環境整備が必要と考えます。

問48 問47で、「1. はい」を選んだ方にお聞きします。
この一年間で行ったスポーツは何ですか。主なものを2つ選んでください。

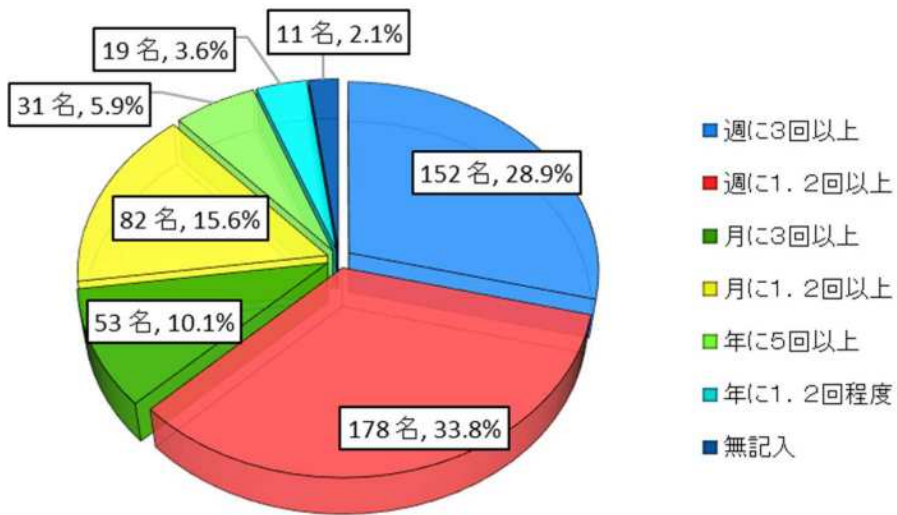


散歩やウォーキングポイントが突出しており、一人でも行える手軽さや運動強度等の調整が自身で行えることから、健康志向のために運動やスポーツに取り組んでいる方とおおよそ合致していると考えられます。

問49 問47で、「1. はい」を選んだ方にお聞きします。
運動やスポーツを行う時間帯について1つ選んでください。

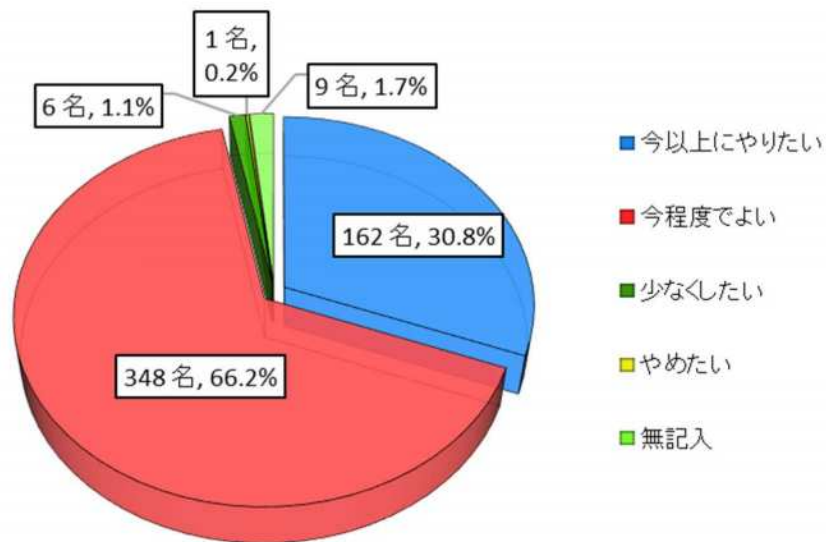


問50 問47で、「1. はい」を選んだ方にお聞きします。
運動やスポーツを実施した回数は何回くらいですか。1つ選んでください。

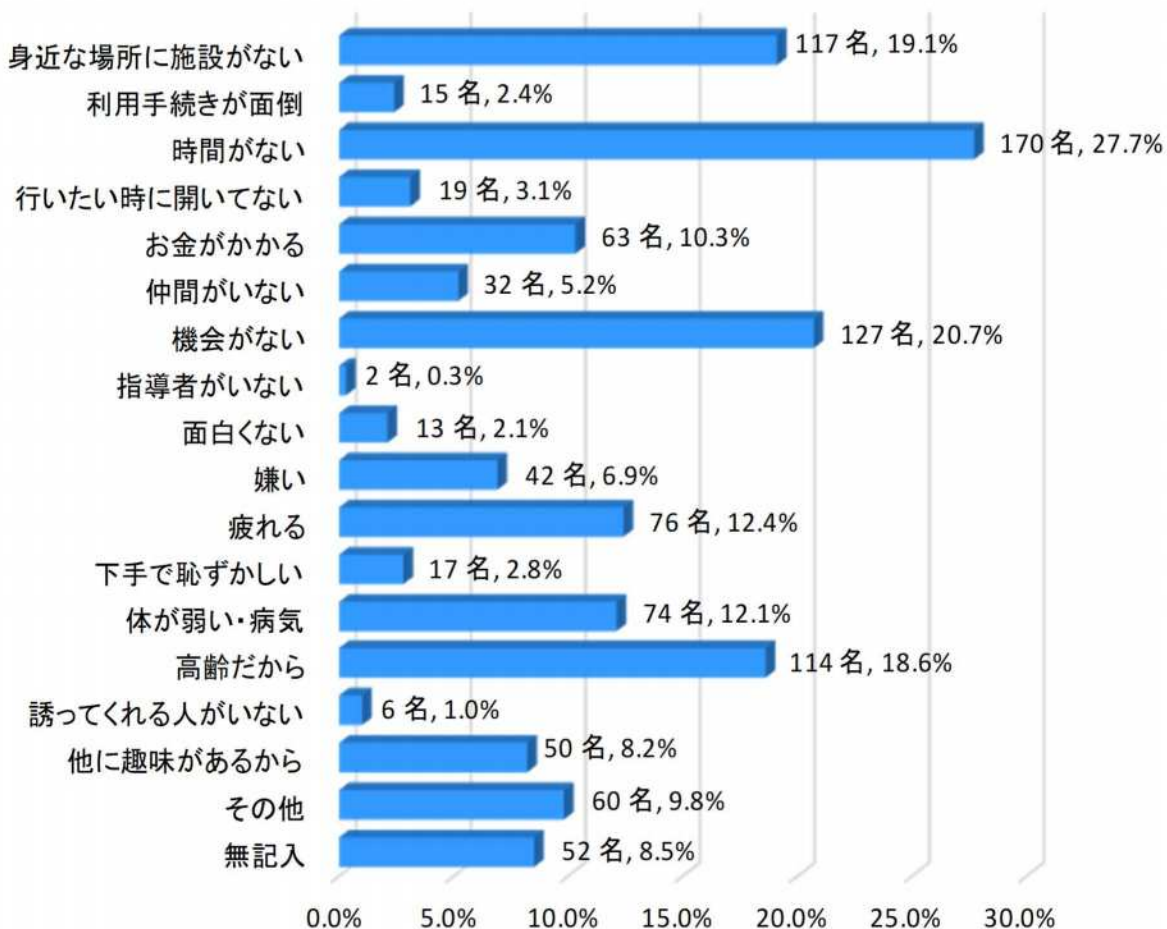


週1回以上の頻度でスポーツを行っている方が62.7%、ほとんど行っていない方が9.5%となり格差が大きく広がっています。今後、この格差を回避するため、身近な所で気軽に身体を動かすための施策を検討する必要があると考えられます。

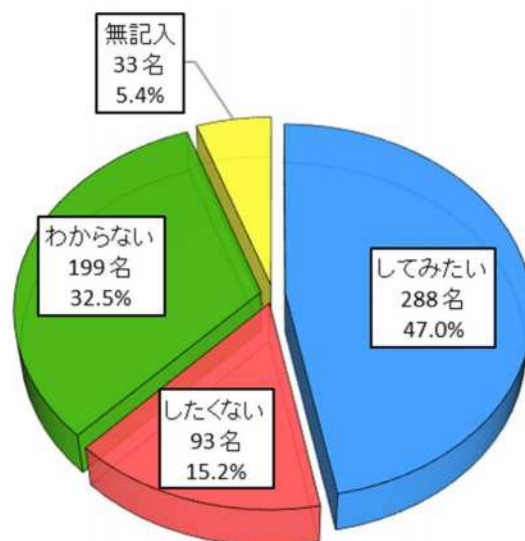
問5 1 問4 7で、「1.はい」を選んだ方にお聞きします。
 今後、運動やスポーツをどの程度行いたいですか。1つ選んでください。



問5 2 問4 7で、「2.いいえ」を選んだ方にお聞きします。
 運動・スポーツを行わなかった理由はなんですか。主なものを2つ選んでください。

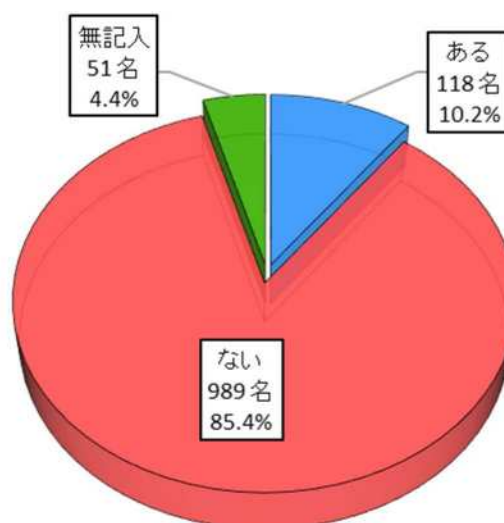


問53 問47で、「2.いいえ」を選んだ方にお聞きします。
条件が整えば、今後、運動やスポーツをしてみたいですか。1つ選んでください。

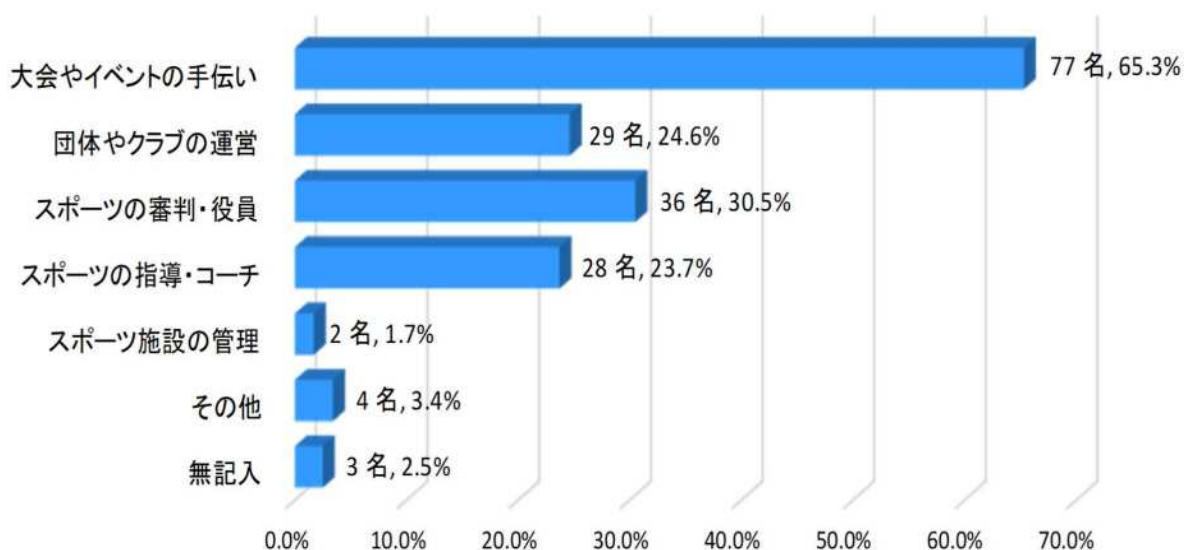


スポーツを行わない理由について一番多かったのは「時間がないから」が27.7%、次いで「機会がない」が20.7%となっており、取り組みたくても取り組むことができない状況の方が多く伺えます。また「身近な場所に施設がない」が19.1%となっており、条件が整えば、今後スポーツをしてみたいですかの問いには、「してみたい」が47.0%となっていることから、今後のスポーツ人口の増加に期待できると考えられます。

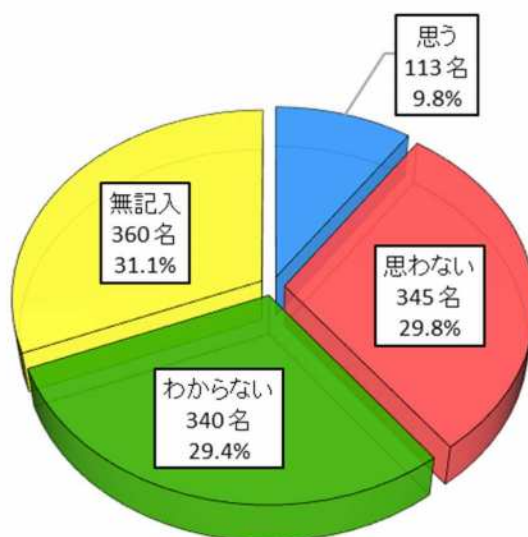
問54 運動・スポーツに係るボランティア活動を行ったことがありますか。
1つ選んでください。



問55 問54で「1.ある」を選んだ方にお聞きします、何のボランティア活動でしたか。主なものを2つ選んでください。

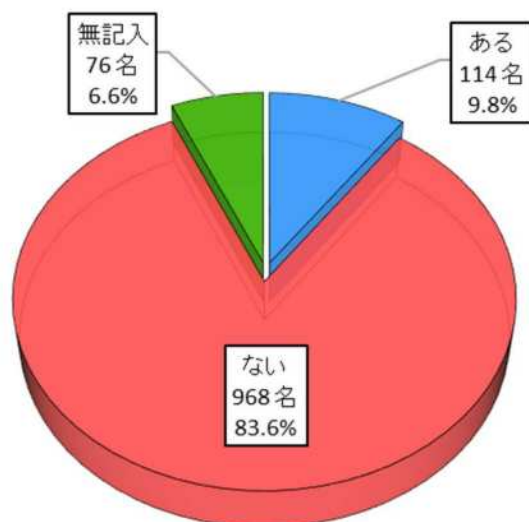


問56 今後も機会があればスポーツボランティア活動を行いたいと思いますか。1つ選んでください。

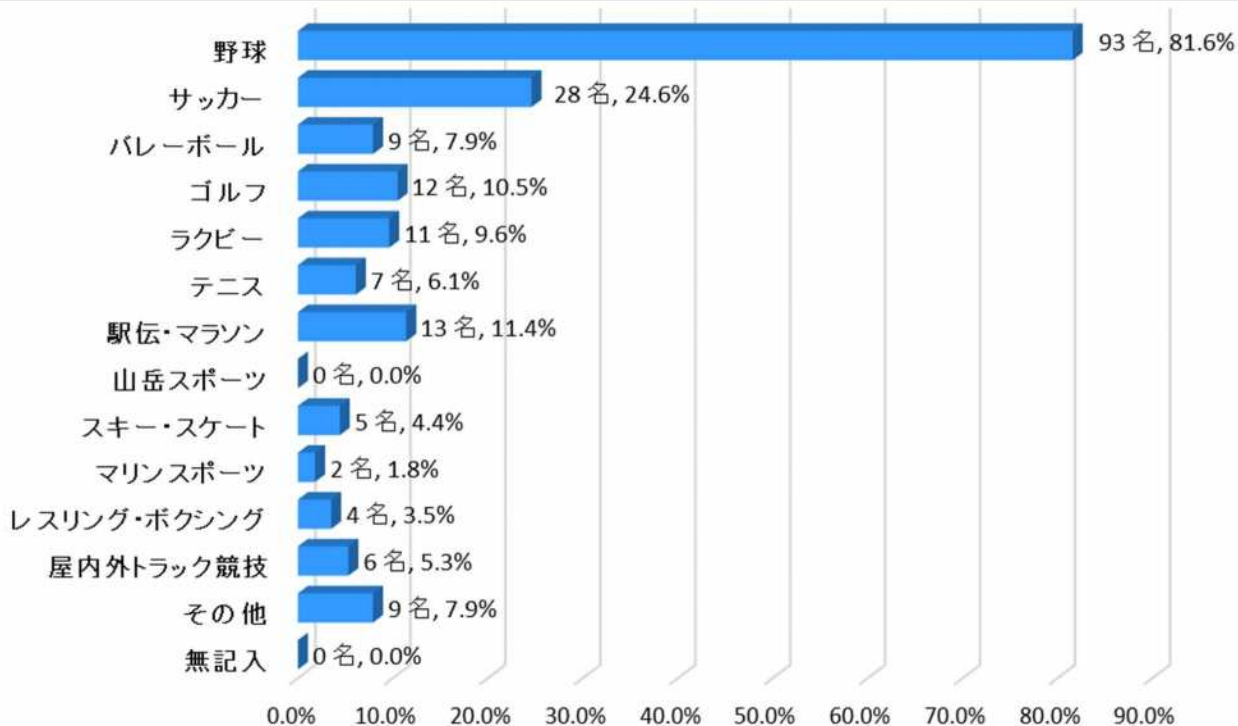


ボランティア活動を行ったことがあるかの問いに対して「行ったことがない」が85.4%となり、今後のスポーツを支える側においても、スポーツに関わる場の提供を構築し、スポーツが地域社会づくりに貢献できるような取組ができれば大きな意義に繋がるのではないかと考えております。

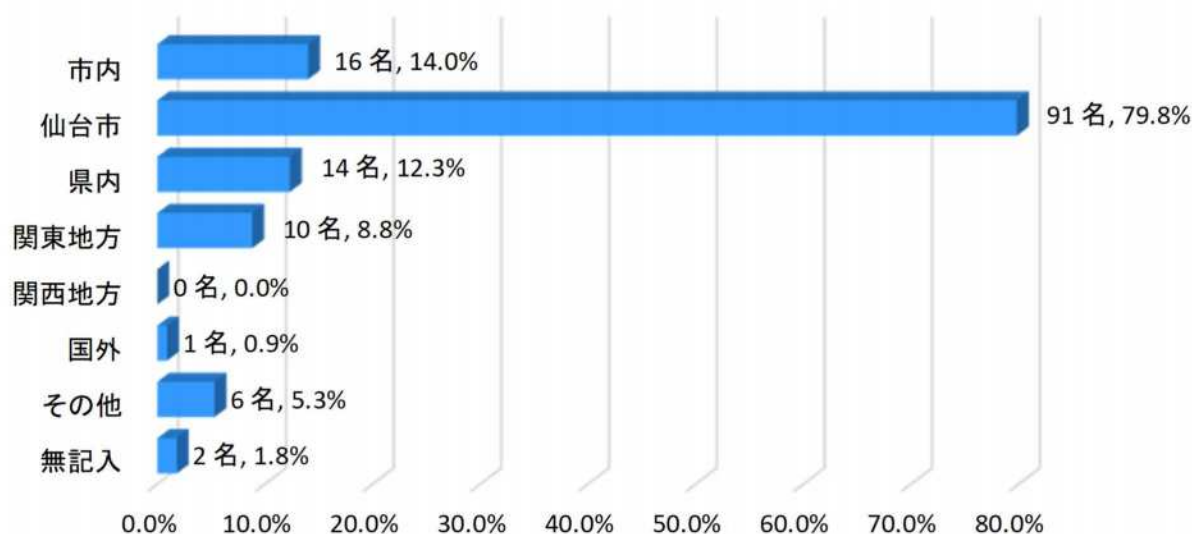
問57 この一年間に、プロスポーツや国際大会などを観戦したことがありましたか。
1つ選んでください。(テレビ観戦は除く)



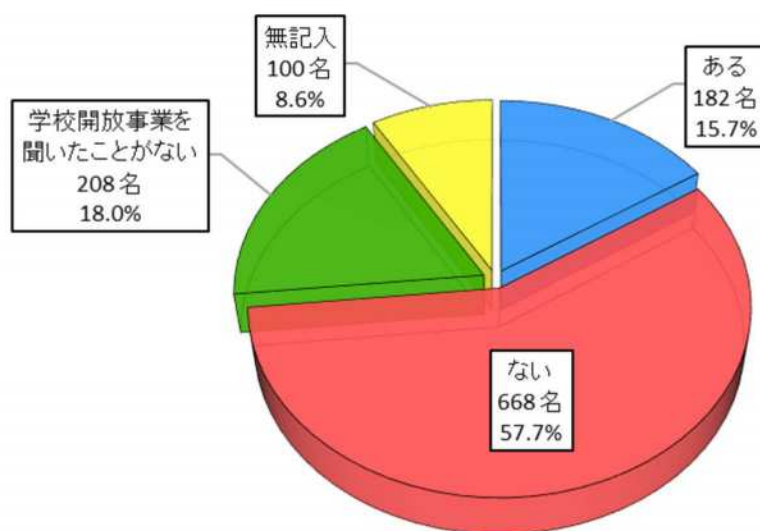
問58 問57で「1.ある」を選んだ方にお聞きします。
観戦したスポーツ種目は何でしたか。観戦したものを全て選んでください。



問59 問57で「1.ある」を選んだ方にお聞きします。観戦地はどこでしたか。
当てはまるものをすべて選んでください。

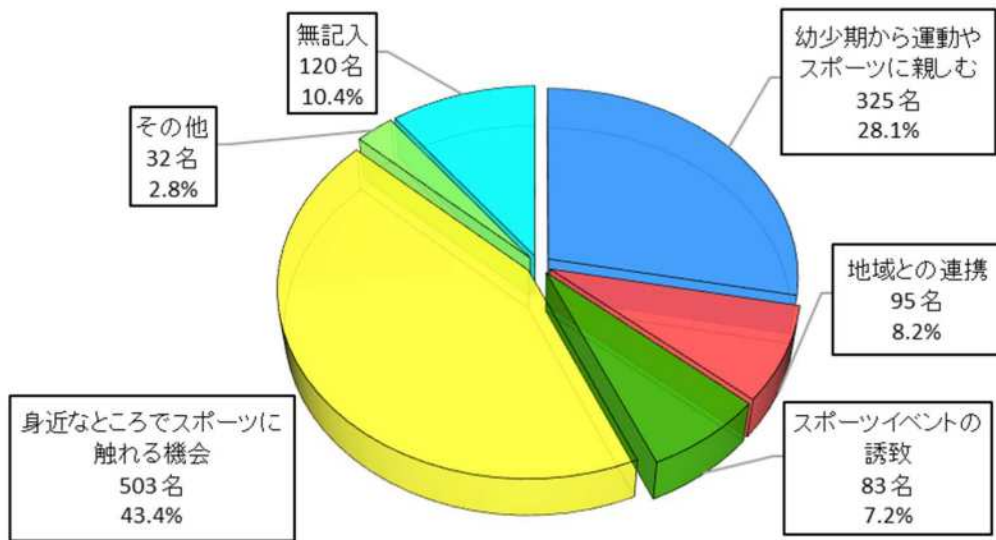


問60 学校体育施設（学校開放事業）を運動やスポーツ活動で利用したことがありますか。
1つ選んでください。



「利用したことがない」が57.7%となり、「聞いたことがない」が18.0%でした。今後、使わなかった理由や状況を把握し、より多くの団体の方々に使用していただけるよう周知等について、徹底を図りたいと思います。

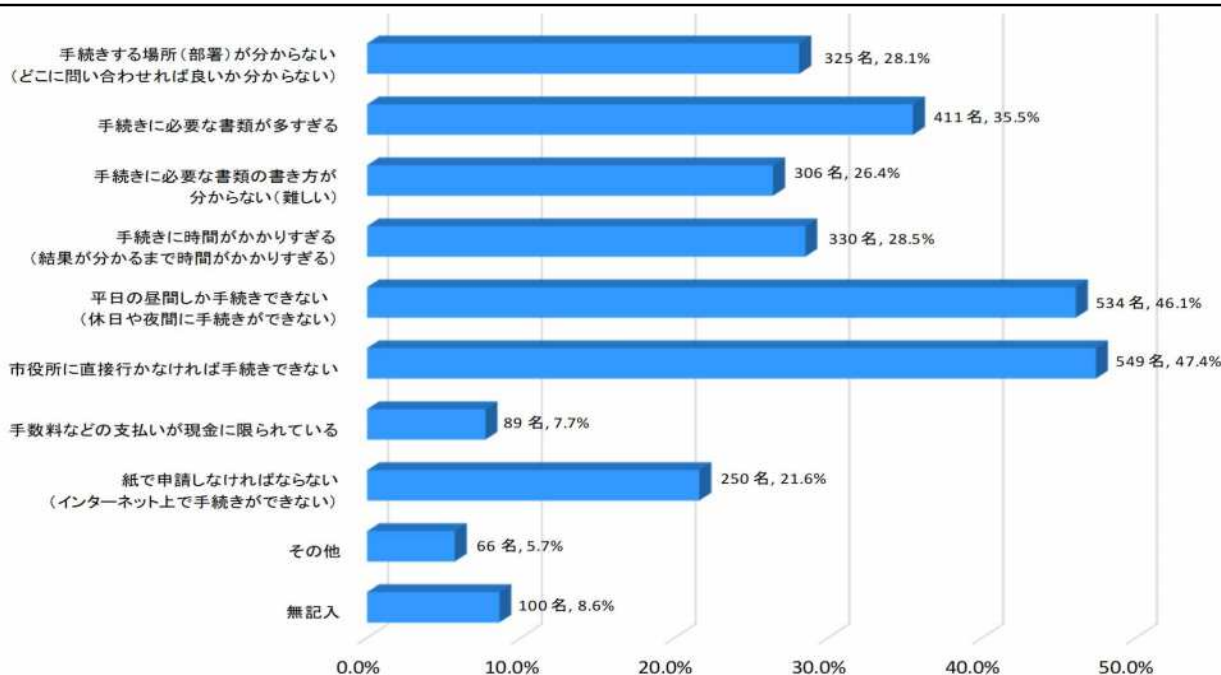
問6 1 スポーツ活動を盛んにするためには何が重要だと思いますか。1つ選んでください。



スポーツを盛んにするためには何が重要かについて、最も多かったのが「身近なところでスポーツに触れる機会」が43.4%で、次に多かったのが「幼少期から運動やスポーツに親しむ」が28.1%という結果でした。以上のことから、幼少期から身近なところで運動やスポーツに親しむ機会の重要性が伺えます。引き続き、スポーツ協会と連携し、イベント等についてより良い事業運営を目指して参ります。

12 デジタル社会に関することについて

問6 2 普段の生活に関わる市役所の手続きの中で、あなたが「不便」、「手間」、「面倒」だと感じていることは何ですか。(複数回答可)



問6 3 普段の生活に関わる市役所の手続きがどのように変われば、あなたは便利になったと感じますか。(回答例を参考に簡潔に記載ください。)

多くの自由記載回答をいただきました。主だった回答は以下のとおりです。

- ・日時に関係なく手続きできるようになってほしい。
- ・インターネットを使ってどこからでも手続きできるようになってほしい。
- ・見やすくて分かりやすい書類にしてほしい。
- ・書類を書かなくてもよい、ハンコを押さなくてもよい、添付書類も省略できる仕組みにしてほしい。
- ・1つの場所で手続きができるようになってほしい。
- ・市役所に来て迷わないような仕組みにしてほしい。
- ・職員の知識を向上してほしい。
- ・職員の接遇(態度)を改善してほしい。
- ・すべてデジタル化せず、職員とコミュニケーションをとれる仕組みも残してほしい。

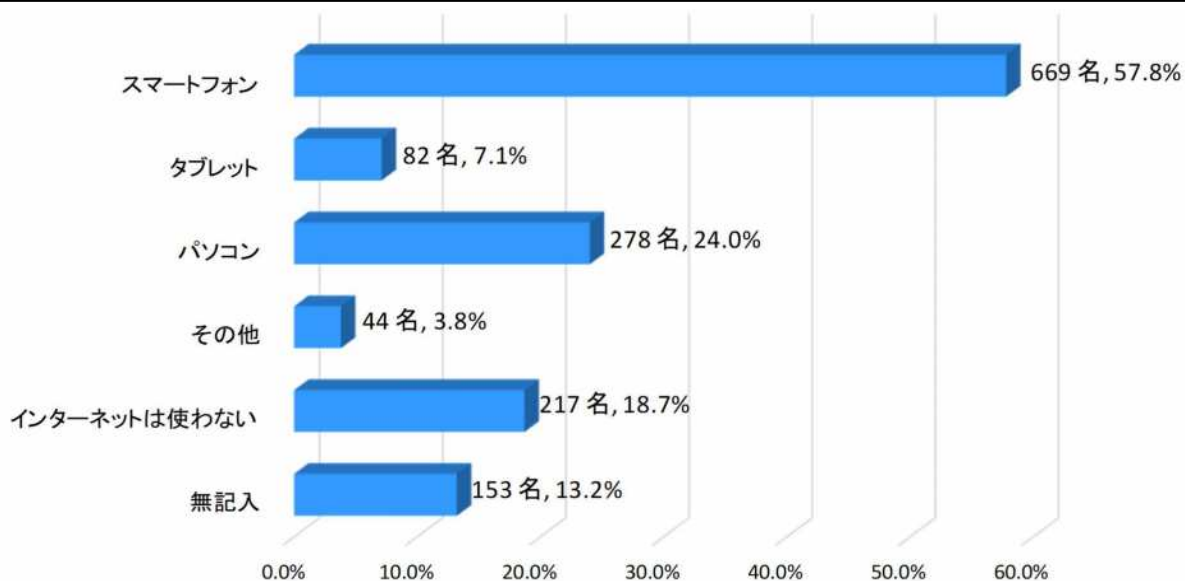
市民が普段の生活に関わる市役所の手続きで「不便」、「手間」、「面倒」だと感じていること、そして「こうなると便利だ」、「こういう風に変われればよいのに」と感じていることについて具体的に把握することができました。

回答の中には「インターネット」や「QRコード」など具体的なデジタル技術に言及した内容もありましたが、回答結果の要約を見ると、大半は市役所での手続きを「簡単、便利、分かりやすい」ものにしてほしいと望んでいることを読み取ることができます。

デジタル社会の実現のためには、デジタル技術を活用することが重要だと考えがちですが、アンケート結果からも、手続きが「簡単、便利、分かりやすい」ものにさえなれば、必ずしもデジタル技術を活用しなくても市民の満足度を上げることができると容易に想像できます。

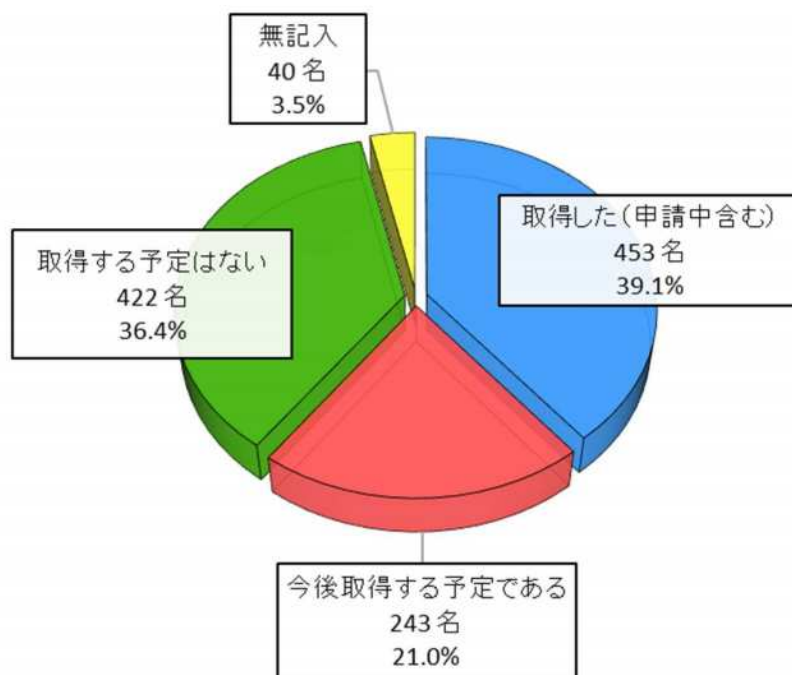
つまり、デジタル技術の活用も含め、市民が「何を」求めているかを的確に把握することが、デジタル社会を実現するための近道であると考えられます。

問6 4 普段の生活の中でインターネットを使って情報を入手したり買い物をしたりする際、あなたが使う機器を教えてください（複数回答可）

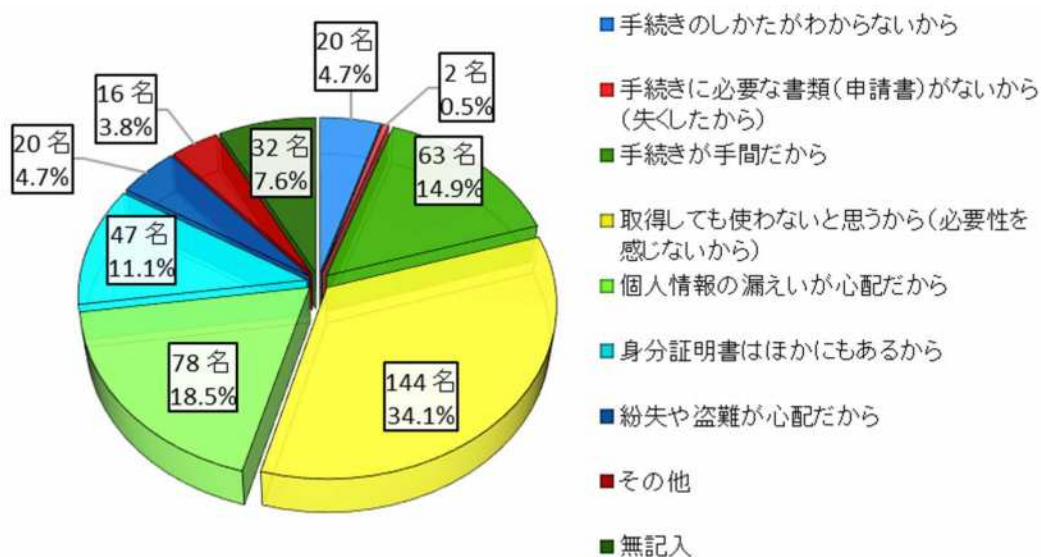


インターネットを使って情報を入手したり買い物をしたりする際に利用する機器の大半がスマートフォンであったものの、今後、デジタル技術を活用したサービスの検討にあたっては、様々な機器での利用を想定したサービス内容の検討が必要であると考えます。

問6 5 マイナンバーカードの取得について、あなたの状況を1つ選んでください。



問66 問65で「3. 取得する予定はない」を選んだ方にお聞きします。
その理由として主なものを1つ選んでください。



令和4年度末までにマイナンバーカードが全国民に行き渡ることを目標に、本市でも引き続き普及促進に取り組む必要がありますが、マイナンバーカードを取得しない理由について「必要性を感じない」、「情報漏えいが心配」という声が多く挙がっていることから、今後の普及促進の取組にあたっては、マイナンバーカードの利便性に加え、情報漏えい対策がどうなっているかなど、きめ細かな説明を行っていく必要があると考えます。

第5章 資料編 (選択項目「その他」の記述回答及び自由記述欄の回答)

1 本市の市政への関心度について

問2 市政に関する情報の入手先はなんですか。

- 携帯電話。
- 親戚、友人、近所の人達との会話。(複数)
- 取引先(金融機関)からの情報提供。
- ネットニュース。(複数)
- 無線。
- 議員、まちづくり etc. 関係者。

2 東日本大震災に伴う復旧・復興事業について

問4 問3で「1. はい」と答えた方にお聞きします。
進んでいると感じている主な事業はなんですか。

- ダンプの数が少なくなった。
- 電車と道路。
- 必要以上のことをし過ぎている、復旧、復興ではなく、ただの経済政策だ、資源の浪費がひどすぎる。
- 湊地区に病院、公共施設が無いので1つでもあるといいです。
- 新興地域の住宅は進んでおりますが、湊地域は進まない。空地少数存在しております。

問5 問3で「2. いいえ」と答えた方にお聞きします。
遅れていると感じている主な事業はなんですか。

- インフラ整備。
- 大雨等による冠水。
- 旧市内に人が集まれる場所がない。
- 集団移転地区以外にも、駅裏など住宅が壊れた所が多く、建替や、リホームの時期になっている。また、施設整備がなにもない。
- 商業関連、石巻駅中心施設。
- 避難所の施設整備。
- 街中の活性化。
- 湊、渡波地区医療機関が少なすぎます。
- 桃生総合センター中津山第二小学校、海の方だけお金をかけすぎ。山の方にもお願いします。
- 若人が働く職場が少ない。
- 観光/県内外からの集客出来る施設等/企画等。
- 市民プールの再建。(温水プール)
- 石巻中心部、金の使い方おかしい。復興公園なんていない。無駄金。
- 吉野町の道路工事。

問6 石巻市の将来の再生・発展のために望むまちづくりについてお聞きします。
特に重要と思うものはなんですか。

- 東松島市のように、100円バスの様な物を作って欲しい。
- 復興住宅一時避難場所に発電機、調理道具、毛布、食料貯蔵庫等を充実して欲しい。場所はあるものの不安で仕方ないです。
- 地域交通の整備、移動手段の確保。
- 1人親や低所得にギリギリ入らない子育て世帯にもお金を入れてほしい。
- IT化推進。(複数)
- 一番に水道整備です。
- 稲井駅周辺にスーパーを。
- ウォーターフロントを中心とした新しい街並み整備と広い車道、歩道。
- 管理に税金を投じ過ぎない設備・施設再生。
- 基幹産業の漁業界の充実と発展。
- 郊外にも地域性のある商店街をつくる。
- 子育て環境の整備、子育て支援。(複数)
- 子供いない夫婦や独身の老後の保証や優先で入れる施設。

- 災害ケースマネジメントの支援。東日本大震災にて被災し、住居再建がまだ難しい人たちへの支援が必要。(高齢者の方)
- 住民全員に給付金。
- 仙台 JAZZ フェスの様な大規模な音楽イベント。
- それぞれに尊重しあえる意識が育ってほしい。
- 体外受精などが出来る不妊専門のクリニックを作る。
- 光ケーブル利用を可能にすること。
- 利便性のいい場所に市役所、市民病院などを移転する。
- 陸上競技場や公園の整備。(複数)
- 若い人が住みやすいまちづくり。(複数)
- 安心して子どもを産み、育てられる環境、産院の充実。
- 観光できる街づくり。(複数)
- 原発再稼働禁止。
- 高齢者の生活に優しい町づくり。
- 若い人の働く場所、企業の誘致。
- 女性の起業家を支援する。
- 小・中・高校生の教育のレベルアップ。
- 小中学校の配置の見直し、住宅地域の整備。
- 障害者に優しい、過ごしやすいまちづくり。(複数)
- 図書館や市民プールなど楽しく学べる場所がほしい。
- 排水路の整備、除草、簡易通路の整備。
- 箱物を作らず無駄のない石巻。
- 不登校児の対策。
- 湊、渡波地区の復興。
- 目先で都会を追うのではない。住みやすさ。

4 石巻市での居住について

問9 問8で「1. 今の場所(住所)にずっと住み続けたい」「2. 当分の間は今の場所(住所)に住み続けたい」「3. 一度市を離れるが、ゆくゆくは戻りたい」と回答した方にお聞きします。

今の場所(住所)に住みたい・住み続けたい理由はなんですか。

- 家があるから。(複数)
- 移りたくても資金がない。
- 親が住んでいるから。(複数)
- 親の介護をしているから。(複数)
- 家族の勤務地の中間地。
- 気候が良いから。(複数)
- 高齢のため、現住所に住む他はない。
- 子供世帯と同居しているため。
- 子供の学校の為。(複数)
- 災害支援金が多くあれば、海に近い居住から離れたい現状ではあるが金銭的に現実的ではない…。
- 仕事の都合上。(複数)
- 静かで良い。
- 住宅ローンがあるから。(複数)
- 家賃が安いから。
- 個人的事由で。(複数)
- 住む場所がないから。
- 住みたいと思っているが不安もある。店もない所だから考えてしまう。
- 商業施設が近いから。(複数)
- 東日本大震災で被災しやっとなり移住した場所だから。
- 明確な理由はない。

問10 問8で「4. 市内の別な場所（住所）に移りたい」「5. できれば市外に移りたい」「6. すぐにでも市外に移りたい」と回答した方にお聞きします。
市内の別な場所（住所）または市外に移り住みたい理由はなんですか。

- 近隣の騒音問題。（複数）
- 家族のそばに行きたい。（複数）
- 新しいこととか行政の動きが弱い。
- 家を建てたいから。（複数）
- 原発が怖いから。（複数）
- 子育てしにくい、生活しにくい。
- こだわりがない。良い場所があれば生活の質が上がるかも。
- 様々なことに対し、良い方向への変化を感じない。（複数）
- 自然の中で暮らしたい。
- 地元の人々の性格が苦手。（複数）
- 出生地に移りたい。
- ずっと同じ場所に住むのは嫌だから。
- 建物が古いから。
- 出来そうな仕事がない。
- 家賃が高い。
- 広い土地でくらしたい。（複数）
- 鹿等の動物が麓まで降りてきている。
- 質の高い教育環境ではないから。
- 交通機関が整備されていない。（複数）
- 石巻から出たことがないから。
- 町内会が老人クラブのようだ。
- 働いていた会社で嫌なことをされ精神的苦痛を与えられたため。（複数）

5 地域の自治会(町内会)活動への参加状況について

問11 あなたの世帯では、地域の自治会（町内会）が主催する活動にどのように関わっていますか。

- 交通安全活動。
- コロナワクチンの予約サポート。
- 自治会研修、自治会総会等。
- 側溝掃除など。
- ボランティア。
- 町内会副会長、行政委員。
- 避難訓練、救命講習。

6 男女共同参画について

問15 家庭での育児や家事は、誰の役割だと思いますか。

- 家族全員の役割。（複数）
- 子夫婦。
- それぞれの役割を意識しながら助け合えば良いと思う。（複数）
- 何を手伝うのかわからない。下手に手伝うと怒られる。
- ひとり親なので役割は全て自分。（複数）
- 育児も家事も限りがないし、向き不向きもある。得意な人がやれば良いのでは？
- 専業主婦（夫）ならば基本的にそちらの役割。働いている方はできる範囲で協力する。

問16 平成27年度には「女性活躍推進法」が施行され、石巻市でも女性活躍のための環境整備に向けて取組を実施しています。

女性が働くことについて、あなたはどのように思いますか。

- ”女性が働く”という考え方？身構え？がそもそも違うと思う。
- 子育て中心で考える。生活出来るくらい収入があるとすると、どちらかが家事、どちらかが仕事を分担する。
- 女性が、とか男性がとかにはこだわらない。
- 働きたければ働けば良いと思う。（複数）

- 環境づくりが重要。(複数)
- 決めつけるものではない。(複数)
- 協力者がいて、両立できるようならずと働き続ける方がよい。
- 元気で働けるうちは動く方がよい。(複数)
- 個々の事情に合ったやり方でよいのでは。(複数)
- 時間的に余裕あるならば。
- 仕事をやめないで時短などができ、育児が一段落したら正規で働くのがよい。
- 女性の意思を尊重する。(複数)
- それぞれの家庭環境に合わせて選択できることが望ましい。
- 向き不向きがある。
- 育児や介護など一時的に大変な時期に仕事を辞める選択以外に休職の選択も充実させてほしい。
- 家事は別として育児に専念するほうがよい。
- 家族での話し合い、家族の協力。(複数)
- 家庭の問題でもあり、一概にこうとは言えない。女性活躍は良いことだと思うが、現状ほとんどパートの仕事しかない。女性の正社員募集がほとんど見ない。まずその所から見直すべき。
- 核家族でなく祖父母のいる家族を望む。
- 個人の希望が叶う社会の体制が必要。
- 子どもが犠牲になるような働き方は避けたほうがいい。
- 女性一括りではなく、男女ともに活躍。

問17 女性の活躍を推進するためには、家族・社会・職場などからどのような支援が必要だと思いますか。

- 家政婦、お手伝いさんが必要。
- 急な休暇や早退に対する会社や周囲の理解と協力。
- 女性が働き続けることのできる環境の醸成。
- 女性のみができる仕事の拡大。
- 男性の意識改革。(専門家からのアドバイス)
- 男性の労働時間の短縮、休暇が取りやすい環境。
- 母子家庭への援助。

問18 あなたは、女性が出産後も離職せずに同じ職場で働き続けるために、家庭・社会・職場において必要なことはなんだと思いますか。

- 家族のつながり。(複数)
- 求人数の増加。
- 子育て支援。
- 出産後は一旦離職するべきと思う。
- 出産でやめなくてもよい状況。
- 男性の職場理解が必要。
- 夫婦お互いの助け合いが必要。(複数)
- 学童クラブなどの環境の整備のなかで、安心してあずけられる人材の確保をお願いしたい。
- 三世帯・四世代同居等への特別手当等。
- 産休の際に代替の人がいること。
- 女性が働き続けることのできる環境の醸成。
- 地域、ご近所さんとの交流、コミュニケーション。
- 地域全体での物価と賃金のバランス。(物価に対し石巻全体での賃金が安すぎる)

問19 あなたは今後、男性が家事・子育て・介護・地域活動などに積極的に参画していくためには、どのようなことが特に必要だと思いますか。

- ジェンダー差別がないような環境をつくっていくこと。
- 職場の環境を変える必要がある。(複数)
- 親世代の意識改革。(複数)
- 介護の方の学びの場も欲しい。
- 家事と子育てが女性の役割と思い込みの解消。
- 家庭環境はそれぞれ違うので夫婦で話し合って決定すればよい。
- 給料、収入面の上昇。(複数)
- 子育て世帯への経済的支援。(複数)
- 子供のときからの教育。(複数)

- コミュニティによる参加させる取り組み。
- 市民1人1人が経済的に豊かにすること。
- その家庭のやりかたと、それぞれの思いやり。(複数)
- 他者の靴をはいて経験・体験してみる。
- 男性が家事参加するために料理教室がほしい。
- 男性の意識改革。(複数)
- 法律で決めればよい。男性も仕事をしていても介護・育児をしなければいけない。
- 社会の意識変化。
- 全国各地でも先進的な取り組みを具体的に紹介する。
- 男女フラットな立場で仕事をする。

問2 2 あなたは、セクシャル・ハラスメントまたはDV（配偶者等からの暴力）被害にあった時の相談窓口を知っていますか。

- NPO 法人、全国女性シェルター。
- ハーティ仙台。
- 弁護士相談センター。
- 包括支援センター。
- 法テラス。
- 法務省人権相談。

問2 4 男女共同参画社会を実現するために、今後、石巻市はどのようなことに特に力を入れていくべきだと思いますか。

- 企業の業務自動化支援→労働時間の短縮→労働環境の改善。
- 具体性に欠けるスローガンではなく、スタートからゴールまでのステップを具体的に明示した改革。
- 家事でも夫を助けたいと思っている女性に対しても理解を表すべき、なんでも男女同じにするのは無理でしょ。
- 子育て支援金。
- 小・中学校での教育カリキュラムに取り入れる。
- 女性の地位向上と能力（資格）に合わせた賃金や手当支給。
- 女性もすべてそれぞれ考えがあるので無理に進めれば女性の負担になる。
- 平等と言えは言うほど不平等という感覚が植え付けられるため、教育によって、様々な人がいるということを学んでいく機会をつくる。
- 夫婦間や家庭の問題などを相談できる機会や場所をつくり、離婚率を低下させること。
- 一般的に賃金が低いのと、物価高。
- 子育てのための金銭支援。
- 男女共同参画の意味を市民にまず教えること。

7 石巻市の環境について

問3 2 あなたが関心のある環境問題を選んでください。

- 野生生物の増加による被害。(複数)
- 原子力問題、放射能汚染。(複数)
- ごみ問題。(複数)
- 空地の雑草。

8 人生の最終段階における医療や介護について

問3 9 今後、自宅で最期まで療養するために必要だと思うことはなんですか。

- PA (Physician Assistant) 医師の助手が増えるといいですね。
- 安楽死など無駄な延命治療はしない。(複数)
- 介護してくれる家族が仕事を失わない為の構造。
- 本人の覚悟。
- 過度な治療をしないこと。
- 既存のホームヘルプでは内容が薄い精神面等もう少し内容を精査してほしい。

10 子どもの居場所づくり(子育て施策)について

問43 問42で「1. はい」と答えた方にお聞きします。
充実していると感じる主な場所はなんですか。

- ショッピングセンター。
- フリースクール。
- 各種スポーツ少年団。

問44 問42で「2. いいえ」と答えた方にお聞きします。
充実していないと感じる主な場所はなんですか。

- 0～3才までの預かり場所。
- NPO 団体。
- 子供が自由に遊べる場所。
- 子供だけで遊べる場所。
- サイクリングロード。
- 自然で遊べる所。
- 市民プール。(複数)
- すべて移動は車となり徒歩で行ける距離にはない。本を借りるのも帰宅時間には終了している。
- 駄菓子屋。
- 縦割り交流できる場。
- 都会に比べると、学校の帰りに行ける本屋、美術館、文化施設などが圧倒的に足りない。
- 場所ばかりでなく経済的な差があると思う。
- フリースクール。
- 勉強カフェ増設。
- 市役所。
- 昔のようにボール遊びなど自由に子どもたちが遊べる公園。(複数)
- 地域で子供達を見守る具体案がない。
- 地域との交流の場が以前より少なくなったように思う。
- 不登校になった時の行き場。(複数)
- 文化的設備。

11 運動・スポーツについて

問46 運動やスポーツをする理由はなんですか。

- 体を動かすのが好きだから。
- 子どもと遊ぶため。
- 心身メンテナンス。

問48 問47で、「1. はい」を選んだ方にお聞きします。
この一年間で行ったスポーツはなんですか。

- 朝の体操。(ラジオ)
- ゲームソフト。(複数)
- なぎなた。
- バレエアスチエ。

問49 問47で、「1. はい」を選んだ方にお聞きします。
運動やスポーツを行う時間帯を教えてください。

- きまぐれ。
- 時間が空いたとき。

問52 問47で、「2. いいえ」を選んだ方にお聞きします。
運動・スポーツを行わなかった理由はなんですか。

- 家庭の事情のため。(複数)
- 気持ちが乗らない。(複数)
- ケガしたくない。
- けがをした。
- 新型コロナウイルス感染症が流行しているから。(複数)
- 仕事が忙しいから。(複数)
- 妊娠・出産していたため。

問55 問54で「1.ある」を選んだ方にお聞きします。何のボランティア活動でしたか。

- ウォーキングコースのゴミ拾い。

問58 問57で「1.ある」を選んだ方にお聞きします。観戦したスポーツ種目は何でしたか。

- バスケットボール。(複数)
- バドミントン。
- 社交ダンス。

問61 スポーツ活動を盛んにするためには何が必要だと思いますか。

- イベントや場所の周知。
- 勤務時間の適正化。(残業をなくす)(複数)
- 経済的豊かさ。(複数)
- 施設の充実。(複数)
- 家庭に負担のない活動。(複数)
- 指導・コーチの育成。
- 体育、部活以外の運動の楽しみ方を知る、得る。
- 体育の授業の内容の見直し。
- 町内の区長や班長の呼びかけが必要だと思う。
- 部落のバレーボール大会。

12 デジタル社会に関することについて

問62 普段の生活に関わる市役所の手続きの中で、あなたが「不便」、「手間」、「面倒」と感じていることはなんですか。

- HPが分かりにくい。(複数)
- 市役所の駐車場が狭くて怖い。(複数)
- 課毎に分かれすぎている。一元化管理できないものか?(複数)
- 地域に歩いて行ける手続きができる所がほしい。支所も本所も遠い。
- 本所までいかないと駄目な手続きがある事。
- 市職員の対応が悪い。(複数)

問63 普段の生活に関わる市役所の手続きがどのように変われば、あなたは便利になったと感じますか。

- インターネット上で手続きができる。(複数)
- 待ち時間短縮。(複数)
- オンライン決済。(複数)
- ハンコ文化を消してほしい。
- ゴミの直接搬入(広域クリーンセンター、埋立)について土・日でも対応できるようにしてほしい。
- 公民館等の申請(借用)が3枚複写用紙になっているので手書きになる。メール等で申請できれば助かる。
- タッチパネルで手続きができればいい。(複数)
- 支所でできる手続きをもっと多くして欲しい。
- 市役所職員を減らし、対応の良い職員や企業に委託する。
- 土日や祭日の窓口業務対応。(複数)
- 駐車場がわかりづらい。せまいので改善する。(複数)
- 不要と思われる書類が多いので見直す。(複数)
- 書類の簡素化。(複数)
- 代行者で行う場合の必要な書類を少なくしてほしい。
- 税金が自動車税のようにクレジット支払いできるととても良い。(複数)
- マイナンバーカードでコンビニでの書類発行が全部出来るように。
- 手書き文書の廃止。
- 手続きの項目毎にその手順や必要書類が明確に示されているとよい。(複数)
- インターネットが出来ないので会話で安心納得したい。(複数)
- 受付窓口1つで、複数の手続きが1回でできる。(複数)
- 市役所が、近くにあれば、一番便利です。(複数)

- 市役所に行く事が出来ない時に、職員が書類等を自宅に届けに来てくれる。
- 書類の書き方の参考例みたいなものがあるとわかりやすいと思う。(複数)
- 全ての手続きを24時間コンビニ等でできればいい。(複数)
- すべての手続きをマイナンバーで処理出来たらいい。(複数)
- 選択肢を設け、窓口でもインターネットでも出来るといい。(複数)
- 総合支所に地元の人が多く配置されていると何かと都合が良い。
- 本人が該当する書類は、サインのみで処理出来る様にして欲しい。
- 確定申告の際の各種税金の納付書の不要。

**問66 問65で「3. 取得する予定はない」を選んだ方にお聞きします。
その理由として主なものはなんですか。**

- インターネットで取得できるというので、すべての手続きを行ったが(時間もかかった)結局、市役所へ行って手続きして下さいと言われた。どのみち使わないのもう取得しないと思う。
- 受け取りが本人でないといけないこと。



令和3年度 石巻市市民意識調査

石巻市では、市民の皆様の声をお聞きする広聴事業の一つとして、「市民意識調査」を実施いたします。

今回の調査については、満18歳以上の市民の中から無作為に抽出した2,700人の方をお願いしています。

なお、ご回答いただいた内容は、無記名のうえ、全て統計的に処理いたしますので、個々の回答内容や個人情報特定されることは一切ございません。是非率直なご意見をお聞かせください。

本調査の結果は、今後の市政運営の参考とさせていただきますので、趣旨をご理解いただき、ご協力くださいますようお願いいたします。

令和3年7月9日

石巻市長 齋藤 正美

1 記入について

(1) ご回答は、封筒宛名のご本人をお願いします。(※ご本人が記入できない場合は、ご本人のお考えを家族の方等が記入していただいても構いません。)

(2) 設問に対するお答えは、当てはまる番号を○印で囲んでください。また、○印の数は1つだけ選んでいただく設問と、複数選んでいただく設問がありますのでご注意ください。

なお、回答の中で「その他」を選ばれた場合等、(____)には具体的な内容を記入してください。

2 回答期限

ご記入いただいた調査票は、同封の返信用封筒に入れて(切手は不要です。)、令和3年7月30日(金)までにご投函ください。

3 調査テーマ

- ① 市政への関心 ② 復旧・復興事業 ③ SDGs(持続可能な開発目標)
- ④ 石巻市での居住 ⑤ 地域の自治会活動 ⑥ 男女共同参画社会
- ⑦ 環境 ⑧ 人生の最終段階における医療や介護 ⑨ 地域福祉
- ⑩ 子どもの居場所づくり ⑪ 運動・スポーツ ⑫ デジタル社会

4 問合せ先

石巻市総務部秘書広報課 ☎95-1111 (内線4023)

❁ あなたご自身のことについておたずねします

ア 性別

1. 男性 2. 女性

イ 年齢

1. 18～29歳 2. 30～39歳 3. 40～49歳
4. 50～59歳 5. 60～69歳 6. 70～79歳
7. 80歳以上

ウ 配偶者の有無

1. 有（あなたの配偶者は、1. 就業している 2. 就業していない）
2. 無

エ 世帯構成

1. ひとり暮らし
2. 夫婦のみの世帯で、共に65歳以上
3. 夫婦のみの世帯で、1人が65歳以上
4. 夫婦のみの世帯で、共に64歳以下
5. 夫婦と子どもの世帯
6. 3世代同居世帯
7. 4世代同居世帯
8. その他（具体的に：_____）

オ 同居の子

1. いる（合計人数_____人） ※次の①～⑦に内訳人数を記入してください。
① 0～3歳（_____人） ② 未就学児（_____人） ③ 小学生（_____人）
④ 中学生（_____人） ⑤ 高校生（_____人）
⑥ 大学生（専門学校生等を含む。）（_____人）
⑦ ①～⑥以外の子（_____人）
2. いない

カ 居住地域

1. 石巻地区 2. 湊・渡波地区 3. 稲井地区 4. 荻浜・田代地区
5. 蛇田地区 6. 河北地区 7. 雄勝地区 8. 河南地区
9. 桃生地区 10. 北上地区 11. 牡鹿地区

キ 現在のお住まいの状況

1. 自宅（持家） 2. 借家（アパート） 3. 公営住宅（市営、県営等）
4. 復興公営住宅 5. その他

ク 職業

1. 農林水産業（自営業） 2. 商工サービス業（自営業）
3. 自由業（開業医など） 4. 農林水産業（家族従業者）
5. 商工サービス業（家族従業者） 6. 自由業（家族従業者）
7. 正社員・正職員 8. 派遣・契約社員 9. パート・アルバイト
10. 団体職員 11. 公務員 12. 家事専業 13. 学生 14. 無職
15. その他（具体的に：_____）

1 本市の市政への関心度についてお聞きします

問1 石巻市が行うことへの関心について1つ選んでください。

1. とても関心がある 2. 少し関心がある 3. あまり関心がない 4. 関心がない

問2 市政に関する情報の入手先は何ですか。当てはまるものをすべて選んでください。

1. テレビ 2. ラジオ 3. ホームページ 4. SNS
5. 市報 6. 新聞 7. 町内会等の回覧物
8. その他（具体的に：_____）

2 東日本大震災に伴う復旧・復興事業についてお聞きします

問3 石巻市の復旧・復興は、進んでいると感じていますか。1つ選んでください。

1. はい 2. いいえ

問4 問3で「1. はい」と答えた方にお聞きします。

進んでいると感じている主な事業は何ですか。当てはまるものをすべて選んでください。

1. 住宅再建 2. 堤防、道路等の基盤整備 3. 学校、保育所等の施設整備
4. 医療体制の再構築 5. 総合支所、公民館等の施設整備
6. 交流や憩いの場となる公園整備 7. 産業の再生・雇用の創出
8. 地域コミュニティの再構築 9. 公共交通機関の整備
10. その他（具体的に：_____）

問5 問3で「2. いいえ」と答えた方にお聞きします。

遅れていると感じている主な事業は何ですか。当てはまるものをすべて選んでください。

1. 住宅再建 2. 堤防、道路等の基盤整備 3. 学校、保育所等の施設整備
4. 医療体制の再構築 5. 総合支所、公民館等の施設整備
6. 交流や憩いの場となる公園整備 7. 産業の再生・雇用の創出
8. 地域コミュニティの再構築 9. 公共交通機関の整備
10. その他（具体的に：_____）

問6 石巻市の将来の再生・発展のために望むまちづくりについてお聞きします。
特に重要と思うものを5つ選んでください。

1. 計画された道路網の整備
2. 魅力的な集客力のある中心部商店街の再生
3. 子どもから大人まで楽しめる多目的広場
4. こころ安らぐ憩いの公園・緑地
5. 身近な医療施設
6. 高齢者にも優しいバリアフリー化
7. 安全で安心できる防災体制
8. 充実した教育の場と文化施設
9. 市内で多くの方が働く場の創出
10. 市内を循環する乗り降りしやすく、環境にやさしい公共交通機関
11. 太陽光発電や風力発電、バイオマスなどの自然エネルギーの活用
12. 互いに助け合う地域コミュニティの形成
13. 介護・医療が優先整備された医療・福祉モデル地区
14. 電力需要を調整する次世代送電網の導入など先駆的なまちづくり
15. 歴史や文化を有する美しい景観の再生
16. 中瀬などウォーターフロント周辺への新たな観光・集客施設の整備
17. 北上運河や松林など美しい景観の再生
18. その他（具体的に： _____）

3 エスティーゼース SDGs (持続可能な開発目標) についてお聞きします

問7 市は、SDGs (持続可能な開発目標) を推進しており、昨年7月に国から「SDGs 未来都市」に選定され、SDGsの達成に向けた取組や普及啓発を進めています。「SDGs」という言葉を知っていますか。1つ選んでください。

1. 名前だけは知っている
2. 名前も内容も知っている
3. 実際に取り組んでいる
4. 知らない

エスティーゼース SDGsとは?

SDGsは、
Sustainable(サステナブル)
Development(ディベロップメント)
Goals(ゴールズ)

の略称で、日本語に訳すと「持続可能な開発目標」となります。

2015年9月の国連サミットにおいて全会一致で採択された、2030年までに世界が目指す、貧困、飢餓、差別、気候変動、生物多様性、エネルギー等の世界が抱える様々な問題を解決し、より良い世界を目指すための共通目標です。

石巻市SDGs広報大使のATOMです。
みんなでSDGsの考えを
広げていきましょう!



© TEZUKA PRO./KODANSHA

SUSTAINABLE DEVELOPMENT GOALS

<p>1 貧困をなくそう</p>	<p>2 飢餓をゼロに</p>	<p>3 すべての人に健康と福祉を</p>	<p>4 質の高い教育をみんなに</p>	<p>5 ジェンダー平等を実現しよう</p>	<p>6 安全な水とトイレを世界中に</p>
<p>7 エネルギーをみんなにそしてクリーンに</p>	<p>8 働きがいも経済成長も</p>	<p>9 産業と技術革新の基盤をつくろう</p>	<p>10 人や国の不平等をなくそう</p>	<p>11 住み続けられるまちづくりを</p>	<p>12 つくる責任つかう責任</p>
<p>13 気候変動に具体的な対策を</p>	<p>14 海の豊かさを守ろう</p>	<p>15 陸の豊かさを守ろう</p>	<p>16 平和と公正をすべての人に</p>	<p>17 パートナーシップで目標を達成しよう</p>	<p>石巻市ホームページ</p>

普段の皆さんの行動の中にも、SDGsにつながるものがあります。SDGsの概要や一人一人が取り組めることなどを市報やホームページで紹介しています。

また、SDGsに取り組む企業や団体等を「いしのまきSDGsパートナー」として登録し、ホームページで紹介していますので、ぜひご覧ください。

4 石巻市での居住についてお聞きします

問8 あなたは今後も石巻市に住み続けたいと思いますか。1つ選んでください。

1. 今の場所（住所）にずっと住み続けたい
2. 当分の間は今の場所（住所）に住み続けたい
3. 一度市を離れるが、ゆくゆくは戻りたい
4. 市内の別な場所（住所）に移りたい
5. できれば市外に移りたい
6. すぐにでも市外に移りたい

問9 問8で「1. 今の場所（住所）にずっと住み続けたい」「2. 当分の間は今の場所（住所）に住み続けたい」「3. 一度市を離れるが、ゆくゆくは戻りたい」と回答した方にお聞きします。

今の場所（住所）に住みたい・住み続けたい理由は何ですか。

当てはまるものを3つまで選んでください。

- | | |
|----------------------------------|---------------------------|
| 1. 地元だから | 2. 住み慣れていて愛着があるから |
| 3. 災害が少ない、または災害に強いから | 4. 交通事故や犯罪等が少ないから |
| 5. 地域の人たちとのつながりがあるから | 6. 公共施設が充実しているから |
| 7. 行政サービスが充実しているから | 8. 自然環境が豊かだから |
| 9. 環境に配慮しているから | 10. 道路環境が整備されているから |
| 11. 交通の便が良いから | 12. 居住環境（買い物や遊びの便）が良いから |
| 13. 医療・福祉サービスが充実しているから | 14. 生活習慣改善などの健康づくりが盛んだから |
| 15. 子育て環境が良いから | 16. やりたい仕事があるから |
| 17. 食べ物がおいしいから | 18. 観光やイベントでにぎわうから |
| 19. 伝統や文化が素晴らしいから | 20. 地域活動やスポーツなどの趣味が楽しめるから |
| 21. 地域活動やボランティア活動を通じた人との交流が盛んだから | |
| 22. その他（ _____ ） | |

問10 問8で「4. 市内の別な場所（住所）に移りたい」「5. できれば市外に移りたい」「6. すぐにでも市外に移りたい」と回答した方にお聞きします。
市内の別な場所（住所）または市外に移り住みたい理由は何ですか。
当てはまるものを3つまで選んでください。

- | | |
|------------------------------------|----------------------------|
| 1. 地元ではないから | 2. 住み慣れておらず愛着がないから |
| 3. 災害が多い、または災害に弱いから | 4. 交通事故や犯罪等が多いから |
| 5. 地域の人との付き合いがうまくいかないから | 6. 公共施設の整備が進んでいないから |
| 7. 行政サービスが不十分だから | 8. 自然環境が悪化しているから |
| 9. 環境に配慮していないから | 10. 道路環境の整備が不十分だから |
| 11. 交通の便が悪いから | 12. 居住環境（買い物や遊びの便）が悪いから |
| 13. 医療・福祉サービスが充実していないから | 14. 生活習慣改善などの健康づくりが盛んでないから |
| 15. 子育て環境が良いから | 16. やりたい仕事があるから |
| 17. 食べ物がおいしくないから | 18. 観光やイベントによるにぎわいが無いから |
| 19. 伝統や文化に魅力を感じられないから | 20. 地域活動やスポーツなどの趣味が楽しめないから |
| 21. 地域活動やボランティア活動を通じた人との交流が盛んでないから | |
| 22. その他（ _____ ） | |

5 地域の自治会(町内会)活動への参加状況についてお聞きします

問11 あなたの世帯では、地域の自治会（町内会）が主催する活動にどのように関わっていますか。当てはまるものをすべて選んでください。

※コロナ禍の影響前（令和元年度等自治会が通常に活動している状況）の頃でお考えください。

※世帯のどなたかが、年間1回以上参加したものでお考えください。

- | |
|-----------------------------------|
| 1. 環境整備活動（清掃、除草など） |
| 2. イベント（敬老会、夏祭りなど） |
| 3. サークル活動（集会所を会場にしてのサロン、カラオケ教室など） |
| 4. 地域の子どもの見守りや高齢者等のサポート |
| 5. 役員として（民生委員、班長など） |
| 6. その他（ _____ ） |
| 7. 誰も参加していない |

問12 問11で「7. 誰も参加していない」を選んだ方にお聞きします。

「7. 誰も参加していない」を選んだ理由を1つ選んでください。

- | |
|-----------------------------------------|
| 1. 参加したいが参加していない（身体上の理由） |
| 2. 参加したいが参加していない（身体上の理由以外の理由。苦手な人がいるなど） |
| 3. 参加したくない |
| 4. 自治会に加入していない |

6 男女共同参画についてお聞きします

問13 「男女共同参画社会」という言葉を知っていますか。1つ選んでください。

1. 内容も知っている 2. 言葉は聞いたことがある 3. 全く知らない

※「男女共同参画社会」とは、男性も女性も一人の人間として、多様な生き方を選択し、性別に関わりなく様々な分野の活動に参画する社会のことです。

問14 あなたの1日の家事（介護・看護・育児含む。）時間はどのくらいですか。1つ選んでください。

1. 30分未満 2. 30分～1時間未満 3. 1時間～2時間未満
4. 2時間～3時間未満 5. 3時間～4時間未満 6. 4時間以上

問15 家庭での育児や家事は、誰の役割だと思いますか。1つ選んでください。

1. 妻の役割 2. 基本的には妻の役割であり、夫はそれを手伝う程度
3. 夫も妻も同様に行う 4. 基本的には夫の役割であり、妻はそれを手伝う程度
5. 夫の役割 6. どちらか、できる方がすればいい
7. わからない
8. その他（具体的に：_____）

問16 平成27年度には「女性活躍推進法」が施行され、石巻市でも女性活躍のための環境整備に向けて取組を実施しています。

女性が働くことについて、あなたはどのように思いますか。1つ選んでください。

1. 子どもができて、ずっと働き続ける方がよい
2. 子どもができたなら仕事をやめ、育児が一段落したら再び働く方がよい
3. 子どもができたなら仕事をやめ、家事・育児に専念する方がよい
4. 結婚を機会に仕事をやめ、家事・育児に専念する方がよい
5. 女性は働かない方がよい
6. わからない
7. その他（具体的に：_____）

問17 女性の活躍を推進するためには、家族・社会・職場などからどのような支援が必要だと思いますか。特にあてはまると思うものを2つ選んでください。

1. 男性の家事参加への理解・意識改革
2. 保育施設・介護施設・家事などのサービスの充実
3. 労働時間の短縮や休暇制度の充実
4. 男性が家事や育児において積極的に参加できる環境
5. 女性が働き続けることへの周囲の理解
6. 特にない
7. わからない
8. その他（具体的に：_____）

問18 あなたは、女性が出産後も離職せずに同じ職場で働き続けるために、家庭・社会・職場において必要なことは何だと思いますか。特にあてはまると思うものを3つ選んでください。

1. 保育所や学童クラブなど、子どもを預けられる環境の整備
2. 家事、育児、介護支援サービスの充実
3. 男性の家事参加への理解・意識改革
4. 女性が働き続けることへの周囲の理解
5. 女性が働き続けることへの女性自身の意識改革
6. 男女双方の長時間労働の改善を含めた働き方の改善
7. 職場における育児・介護との両立支援制度の充実
8. 短期間勤務制度や在宅勤務制度などの導入
9. 育児や介護による仕事への制約を理由とした昇進などへの不利益な取扱いの禁止
10. 特にない
11. わからない
12. その他（具体的に：_____）

問19 あなたは今後、男性が家事・子育て・介護・地域活動などに積極的に参画していくためには、どのようなことが特に必要だと思いますか。特にあてはまると思うものを3つ選んでください。

1. 男性が家事などに参加することについて、男性自身の抵抗感をなくすこと
2. 男性が家事などに参加することについて、女性の抵抗感をなくすこと
3. 労働時間短縮や休暇制度の充実を進めること
4. 男性が家事などの技能を高められるよう、講習会や情報提供を行うこと
5. 仕事と生活の両立等の問題について、男性が相談しやすい窓口を設けること
6. 家事などを男女で分担するような、しつけや育て方をする事
7. 特に必要なことはない
8. わからない
9. その他（具体的に：_____）

問20 あなたは、男女の地位について、どちらが優遇されていると思いますか。ア～カのそれぞれについてお答えください。（それぞれ○は1つ）

	男性	どちらかといえば男性	平等	どちらかといえば女性	女性	わからない
ア 家庭生活では	1	2	3	4	5	6
イ 職場では	1	2	3	4	5	6
ウ 学校教育の場では	1	2	3	4	5	6
エ 町内会・地域では	1	2	3	4	5	6
オ 政治の場では	1	2	3	4	5	6
カ 社会全体では	1	2	3	4	5	6

問21 あなたは、DV（配偶者等からの暴力）の内容について正しく理解していますか。
1つ選んでください。

《DVの種類・身体的暴力、精神的暴力、性的暴力、社会的暴力、経済的暴力》

1. 内容について、5種類ともすべて理解している
2. 内容について、一部は理解している
3. 言葉は聞いたことがあるが、内容はわからない
4. 全く知らない

問22 あなたは、セクシャル・ハラスメントまたはDV（配偶者等からの暴力）被害にあった時の相談窓口（ア～カ）を知っていますか。ア～カのそれぞれについてお答えください。（それぞれ〇は1つ）

また、ア～カ以外の相談窓口を知っている方は、その他の欄にご記入ください。

	名称も支援内容も知っている	名称は聞いたことがある	全く知らない
ア 石巻警察署	1	2	3
イ 石巻市市民相談センター	1	2	3
ウ 石巻市虐待防止センター	1	2	3
エ 宮城県東部保健福祉事務所	1	2	3
オ 宮城県女性相談センター	1	2	3
カ みやぎ男女共同参画相談室	1	2	3
その他（相談窓口名称を記入：_____）			

問23 「性的マイノリティ」「LGBT」という言葉を知っていますか。1つ選んでください。

1. 言葉も意味も知っている
2. 言葉を知っており、一部については理解している
3. 言葉は聞いたことがあるが、意味は知らない
4. 初めて聞いた

※「性的マイノリティ」とは、性自認（性別に対する自己意識）や性的指向に関する少数者の総称です。

※Lは女性同性愛者、Gは男性同性愛者、Bは両性愛者、Tは生まれた時に法律的・社会的に割り当てられた性別にとらわれない性別のあり方を持つ人、の頭文字をとって「LGBT」と呼ばれています。

問24 男女共同参画社会を実現するために、今後、石巻市はどのようなことに特に力を入れていくべきだと思いますか。特に必要だと思うものを3つ選んでください。

1. 企業や団体等において、政策や意思決定の場への女性の登用を促進する
2. 労働時間の短縮や保育・介護サービス等、男女ともに働きやすい環境を整える
3. 子育てや介護などで一度仕事を辞めた人への再就職を支援する
4. ひとり親家庭の就業や生活自立に向けた支援を充実する
5. 男性の家事・育児・介護への参加を促進する
6. DV・セクハラなど性暴力防止のための取り組みや被害者支援を行う
7. 男女の身体的な違いに配慮し、生涯を通じた健康支援を行う
8. 男女共同参画の視点からの震災復興・防災対策を推進する
9. 特にない
10. わからない
11. その他（具体的に：_____）

7 石巻市の環境についてお聞きします

○自分が住んでいる地域の環境についてお答えください。

問25 多くの自然や生物に恵まれていると思いますか。1つ選んでください。

- | | | |
|-----------------|---------------|--------------|
| 1. 思う | 2. どちらかというと思う | 3. どちらともいえない |
| 4. どちらかというと思わない | 5. 思わない | |

問26 公園や道路、宅地などの緑が豊かだと思いますか。1つ選んでください。

- | | | |
|-----------------|---------------|--------------|
| 1. 思う | 2. どちらかというと思う | 3. どちらともいえない |
| 4. どちらかというと思わない | 5. 思わない | |

問27 田や畑の農地の緑が豊かだと思いますか。1つ選んでください。

- | | | |
|-----------------|---------------|--------------|
| 1. 思う | 2. どちらかというと思う | 3. どちらともいえない |
| 4. どちらかというと思わない | 5. 思わない | |

問28 街並みの美しいところだと思いますか。1つ選んでください。

- | | | |
|-----------------|---------------|--------------|
| 1. 思う | 2. どちらかというと思う | 3. どちらともいえない |
| 4. どちらかというと思わない | 5. 思わない | |

問29 空気がきれいだと思いますか。1つ選んでください。

- | | | |
|-----------------|---------------|--------------|
| 1. 思う | 2. どちらかというと思う | 3. どちらともいえない |
| 4. どちらかというと思わない | 5. 思わない | |

問30 河川の水がきれいだと思いますか。1つ選んでください。

- | | | |
|-----------------|---------------|--------------|
| 1. 思う | 2. どちらかというと思う | 3. どちらともいえない |
| 4. どちらかというと思わない | 5. 思わない | |

問31 海の水がきれいだと思いますか。1つ選んでください。

- | | | |
|-----------------|---------------|--------------|
| 1. 思う | 2. どちらかというと思う | 3. どちらともいえない |
| 4. どちらかというと思わない | 5. 思わない | |

○関心のある環境問題についてお答えください。

問32 あなたが関心のある環境問題を選んでください。(複数回答可)

- | | | |
|---------------------|----------------------------|------------|
| 1. 地球温暖化 | 2. オゾン層の破壊 | 3. 大気汚染 |
| 4. 川や海の水の汚れ | 5. ごみの減量、リサイクル | 6. ごみの不法投棄 |
| 7. 悪臭 | 8. 騒音、振動 | 9. 土壌汚染 |
| 10. エネルギー問題 | 11. ダイオキシンなど有害な化学物質による環境汚染 | |
| 12. 生活の中にある身近な自然の減少 | 13. 野生生物や希少な動植物の減少 | |
| 14. その他(_____) | | |

8 人生の最終段階における医療や介護についてお聞きします

あなたご自身が、回復の難しい病気になり、余命が6か月程度あるいはそれより短い期間と告げられた場合を想定し、医療や介護に関するご希望を伺います。

問33 あなたは人生の最終段階における過ごし方について考えたことがありましたか。
1つ選んでください。

1. 考えたことがない
2. 考えたことはあるが、自分の意思は決まっていない
3. 自分の意思は決まっているが、身近な人には伝えていない
4. 自分の意思は決まっており、家族など身近な人に伝えている

○もしあなたが以下のような病状になった場合、どのような医療・療養を希望しますか。

【あなたの病状】

末期がんと診断され、状態は悪化し、今は食事がとりにくく、呼吸が苦しいといった状態です。しかし、痛みはなく、意識や判断力は健康な時と同様に保たれています。

問34 どこで過ごしながら医療・療養を受けたいですか。1つ選んでください。

1. 医療機関
2. 介護施設
3. 自宅

問35 どこで最期を迎えることを希望しますか。1つ選んでください。

1. 医療機関
2. 介護施設
3. 自宅

○もしあなたが以下のような病状になった場合、どのような医療・療養を希望しますか。

【あなたの病状】

認知症が進行し、自分の居場所や家族の顔が分からず、食事や着替え、トイレなど身の回りのことに手助けが必要な状態で、かなり衰弱が進んできました。

問36 どこで過ごしながら医療・療養を受けたいですか。1つ選んでください。

1. 医療機関
2. 介護施設
3. 自宅

問37 どこで最期を迎えることを希望しますか。1つ選んでください。

1. 医療機関
2. 介護施設
3. 自宅

問38 「在宅医療」とは、医師のほか、訪問看護師、薬剤師や理学療法士（リハビリ）等の専門職が、患者さんの自宅や施設等に訪問して医療を行うことです。

あなたは、「在宅医療」について知っていましたか。1つ選んでください。

1. 知っていた
2. 多少知っていた
3. 聞いたことはあるが、詳しい内容は知らなかった
4. 知らなかった

問39 今後、自宅で最期まで療養するために必要だと思うことを3つ選んでください。

1. 介護してくれる家族
2. 往診・訪問診療をしてくれる医師
3. 訪問看護（看護師の訪問）の体制
4. 訪問介護（ホームヘルパーの訪問）の体制
5. 症状が急に悪くなった時に入院できる医療機関
6. 24時間相談にのってくれる専門家・機関
7. 経済的な支援
8. 居住環境の改修
9. その他（具体的に：_____）

9 地域福祉についてお聞きします

地域福祉とは

高齢者も、障害のある人もない人も、誰もが自分らしい生活をおくることができるよう、地域の一人ひとりが主役となり、みんなで支えあい、自分たちが住んでいる地域を暮らしやすくするための取り組みです。

問40 あなたの住んでいる地域には、困っている時に助け合う意識があると思いますか。
1つ選んでください。

1. 全体的にあると思う
2. 部分的にはあると思う
3. あまりないと思う
4. まったくないと思う
5. わからない

問41 あなたは普段の生活で生きがいを持っていますか。1つ選んでください。

1. 持っている
2. 持っていない

10 子どもの居場所づくり(子育て施策)についてお聞きします

問42 あなたは、石巻市の子どもにとって、家でも学校でもない居場所が充実していると感じていますか。1つ選んでください。

1. はい
2. いいえ

問43 問42で「1. はい」と答えた方にお聞きします。

充実していると感じる主な場所は何ですか。当てはまるものをすべて選んでください。

1. 児童館
2. 公民館
3. 図書館
4. 公園
5. 放課後児童クラブ
6. 放課後子ども教室
7. 習い事施設
8. 子ども食堂
9. プレーパーク
10. その他（_____）

問44 問42で「2. いいえ」と答えた方にお聞きします。

充実していないと感じる主な場所は何ですか。当てはまるものをすべて選んでください。

- | | | | | |
|-------------|-------------------|----------|-------|-------------|
| 1. 児童館 | 2. 公民館 | 3. 図書館 | 4. 公園 | 5. 放課後児童クラブ |
| 6. 放課後子ども教室 | 7. 習い事施設 | 8. 子ども食堂 | | |
| 9. プレーパーク | 10. その他 (_____) | | | |

11 運動・スポーツについてお聞きします

運動・スポーツの定義について

「運動・スポーツ」とは、激しい運動で勝敗を競うことではなく、幅広い身体活動としての精神的な安定や気分転換、日常生活からの開放など、日々の生活から離れ、楽しみや、遊び、休養的な要素を含めた身体活動も含みます。

また過大な負荷をかけず、楽しみながら体を動かすことを「運動・スポーツ」と定義します。

問45 運動やスポーツをすることは好きですか。 1つ選んでください。

- | | | | | |
|----------|-------|-------|-------------|-------|
| 1. 非常に好き | 2. 好き | 3. 普通 | 4. あまり好きでない | 5. 嫌い |
|----------|-------|-------|-------------|-------|

問46 運動やスポーツをする理由はなんですか。特に当てはまるものを 2つ選んでください。

- | | | |
|------------------|----------------|----------------------|
| 1. 健康維持のため | 2. 運動不足解消 | 3. 体力 (筋力・持久力・柔軟性など) |
| 4. 楽しいから | 5. 気分転換、ストレス解消 | 6. 美容やダイエット |
| 7. 友人・仲間との交流のため | 8. 趣味 | |
| 9. その他 (_____) | | |

問47 この一年間に何らかの運動やスポーツを行いましたか。 1つ選んでください。

- | | |
|-------|--------|
| 1. はい | 2. いいえ |
|-------|--------|

問48 問47で、「1. はい」を選んだ方にお聞きします。

この一年間で行ったスポーツは何ですか。主なものを2つ選んでください。

- | | | | |
|-------------------|-------------|--------------|-----------------|
| 1. マラソン | 2. バレーボール | 3. バasketボール | 4. サッカー |
| 5. 卓球 | 6. 野球 | 7. バドミントン | 8. 柔道 |
| 9. 剣道 | 10. 弓道 | 11. ヨット・ボート | 12. 水泳 |
| 13. テニス | 14. ラグビー | 15. 体操 | 16. 空手 |
| 17. 乗馬 | 18. ゲートボール | 19. ダンス | 20. ボウリング |
| 21. ボクシング | 22. レスリング | 23. ジョギング | 24. サイクリング |
| 25. ソフトボール | 26. ウォーキング | 27. ゴルフ | 28. スケートボード |
| 29. スノーボード | 30. サーフィン | 31. パークゴルフ | 32. グラウンドゴルフ |
| 33. スキー | 34. 登山 | 35. エアロビクス | 36. 器具使用のトレーニング |
| 37. 散歩 | 38. ニュースポーツ | 39. 太極拳・ヨガ | 40. トレイルラン |
| 41. その他 (_____) | | | |

問49 問47で、「1. はい」を選んだ方にお聞きします。

運動やスポーツを行う時間帯について1つ選んでください。

- | | |
|---------------------|----------------------|
| 1. 平日の早朝（9時以前） | 2. 土・日の早朝（9時以前） |
| 3. 平日の午前（9時～12時ころ） | 4. 土・日の午前（9時～12時ころ） |
| 5. 平日の午後（12時～15時ころ） | 6. 土・日の午後（12時～15時ころ） |
| 7. 平日の夕方（15時～18時ころ） | 8. 土・日の夕方（15時～18時ころ） |
| 9. 平日の夜（18時～21時ころ） | 10. 土・日の夜（18時～21時ころ） |
| 11. 平日の夜遅く（21時以降） | 12. 土・日の夜遅く（21時以降） |
| 13. 特に決まっていない | 14. その他 (_____) |

問50 問47で、「1. はい」を選んだ方にお聞きします。

運動やスポーツを実施した回数はどれくらいですか。1つ選んでください。

- | | | | |
|-----------|--------------|-----------|--------------|
| 1. 週に3回以上 | 2. 週に1. 2回以上 | 3. 月に3回以上 | 4. 月に1. 2回以上 |
| 5. 年に5回以上 | 6. 年に1. 2回程度 | | |

問51 問47で、「1. はい」を選んだ方にお聞きします。

今後、運動やスポーツをどの程度行いたいですか。1つ選んでください。

- | | | | |
|-------------|-----------|-----------|---------|
| 1. 今以上にやりたい | 2. 今程度でよい | 3. 少なくしたい | 4. やめたい |
|-------------|-----------|-----------|---------|

問52 問47で、「2.いいえ」を選んだ方にお聞きします。

運動・スポーツを行わなかった理由はなんですか。主なものを2つ選んでください。

- | | | |
|----------------|-------------------|-----------------|
| 1. 身近な場所に施設がない | 2. 利用手続きが面倒 | 3. 時間がない |
| 4. 行いたい時に開いてない | 5. お金がかかる | 6. 仲間がいない |
| 7. 機会がない | 8. 指導者がいない | 9. 面白くない |
| 10. 嫌い | 11. 疲れる | 12. 下手で恥ずかしい |
| 13. 体が弱い・病気 | 14. 高齢だから | 15. 誘ってくれる人がいない |
| 16. 他に趣味があるから | 17. その他 (_____) | |

問53 問47で、「2.いいえ」を選んだ方にお聞きします。

条件を整えば、今後、運動やスポーツをしてみたいですか。1つ選んでください。

- | | | |
|----------|----------|----------|
| 1. してみたい | 2. したくない | 3. わからない |
|----------|----------|----------|

問54 運動・スポーツに係るボランティア活動を行ったことがありますか。1つ選んでください。

- | | |
|-------|-------|
| 1. ある | 2. ない |
|-------|-------|

問55 問54で「1.ある」を選んだ方にお聞きします、何のボランティア活動でしたか。主なものを2つ選んでください。

- | | | |
|----------------|--------------|------------------|
| 1. 大会やイベントの手伝い | 2. 団体やクラブの運営 | 3. スポーツの審判・役員 |
| 4. スポーツの指導・コーチ | 5. スポーツ施設の管理 | 6. その他 (_____) |

問56 今後も機会があればスポーツボランティア活動を行いたいと思いますか。1つ選んでください。

- | | | |
|-------|---------|----------|
| 1. 思う | 2. 思わない | 3. わからない |
|-------|---------|----------|

問57 この一年間に、プロスポーツや国際大会などを観戦したことがありましたか。1つ選んでください。(テレビ観戦は除く)

- | | |
|-------|-------|
| 1. ある | 2. ない |
|-------|-------|

問58 問57で「1.ある」を選んだ方にお聞きします。

観戦したスポーツ種目は何でしたか。観戦したものを全て選んでください。

- | | | | |
|---------------|-------------------|-----------------|-----------|
| 1. 野球 | 2. サッカー | 3. バレーボール | 4. ゴルフ |
| 5. ラクビー | 6. テニス | 7. 駅伝・マラソン | 8. 山岳スポーツ |
| 9. スキー・スケート | 10. マリンスポーツ | 11. レスリング・ボクシング | |
| 12. 屋内外トラック競技 | 13. その他 (_____) | | |

問59 問57で「1.ある」を選んだ方にお聞きします。観戦地はどこでしたか。当てはまるものをすべて選んでください。

- | | | | | |
|-------|------------------|-------|---------|---------|
| 1. 市内 | 2. 仙台市 | 3. 県内 | 4. 関東地方 | 5. 関西地方 |
| 6. 国外 | 7. その他 (_____) | | | |

問60 学校体育施設（学校開放事業）を運動やスポーツ活動で利用したことがありますか。1つ選んでください。

- | | | |
|-------|-------|--------------------|
| 1. ある | 2. ない | 3. 学校開放事業を聞いたことがない |
|-------|-------|--------------------|

※学校開放事業とは、学校教育に支障のない範囲で学校施設（体育館・校庭等）を開放するものです。

問61 スポーツ活動を盛んにするためには何が必要だと思いますか。1つ選んでください。

- | | |
|---------------------|----------------------|
| 1. 幼少期から運動やスポーツに親しむ | 2. 地域との連携 |
| 3. スポーツイベントの誘致 | 4. 身近なところでスポーツに触れる機会 |
| 5. その他 (_____) | |

12 デジタル社会に関することについてお聞きします

デジタル社会とは

インターネットなどを通じて様々な情報や知識を世界的規模で入手、共有、発信するとともに、先端の情報通信技術を用いて大量の情報を効果的に活用することで、あらゆる分野で創造的かつ活力ある発展が可能となる社会のことです。

デジタル社会の実現により、普段の生活に関わる市役所での様々な手続きが簡単に行えるようになる可能性があります。

問62 普段の生活に関わる市役所の手続きの中で、あなたが「不便」、「手間」、「面倒」だと感じていることは何ですか。（複数回答可）

- | |
|------------------------------------------|
| 1. 手続きする場所（部署）が分からない（どこに問い合わせれば良いか分からない） |
| 2. 手続きに必要な書類が多すぎる |
| 3. 手続きに必要な書類の書き方が分からない（難しい） |
| 4. 手続きに時間がかかりすぎる（結果が分かるまで時間がかかりすぎる） |
| 5. 平日の昼間しか手続きできない（休日や夜間に手続きができない） |
| 6. 市役所に直接行かなければ手続きできない |
| 7. 手数料などの支払いが現金に限られている |
| 8. 紙で申請しなければならない（インターネット上で手続きができない） |
| 9. その他 (_____) |

問 6 3 普段の生活に関わる市役所の手続きがどのように変われば、あなたは便利になったと感じますか。(回答例を参考に簡潔に記載ください。)

回答例 1 : 市役所に行かなくても、市のホームページで引っ越しに必要な手続きができる

回答例 2 : 市役所の窓口で書類を書かなくても画面にタッチするだけで手続きができる

回答例 3 : 税金の支払いが市のホームページで支払い(オンライン決済)できる

回答例 4 : どのように便利になってもいいが、職員と会話して手続きしたい

回答欄 (自由記載)

問 6 4 普段の生活の中でインターネットを使って情報を入手したり買い物をしたりする際、あなたが使う機器を教えてください(複数回答可)

- | | | |
|------------------|-----------------|---------|
| 1. スマートフォン | 2. タブレット | 3. パソコン |
| 4. その他 (_____) | 5. インターネットは使わない | |

問 6 5 マイナンバーカードの取得について、あなたの状況を 1つ 選んでください。

- | | |
|----------------|----------------|
| 1. 取得した(申請中含む) | 2. 今後取得する予定である |
| 3. 取得する予定はない | |

問 6 6 問 6 5 で「 3. 取得する予定はない 」を選んだ方にお聞きします。
その理由として主なものを 1つ 選んでください。

- | |
|--------------------------------|
| 1. 手続きのしかたがわからないから |
| 2. 手続きに必要な書類(申請書)がないから(失くしたから) |
| 3. 手続きが手間だから |
| 4. 取得しても使わないと思うから(必要性を感じないから) |
| 5. 個人情報の漏えいが心配だから |
| 6. 身分証明書はほかにもあるから |
| 7. 紛失や盗難が心配だから |
| 8. その他 (_____) |

【ご協力ありがとうございました。】