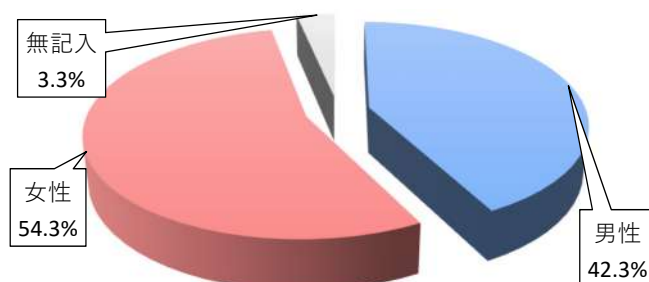


## 第2章 回答者の属性

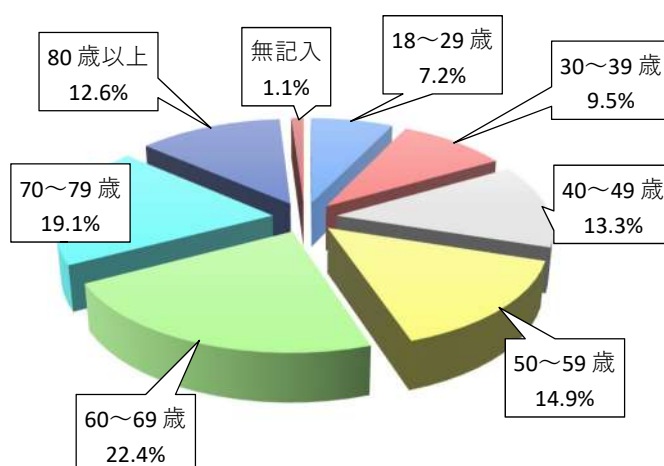
### ア 性別

男性	472 名	42.3%
女性	606 名	54.3%
無記入	37 名	3.3%



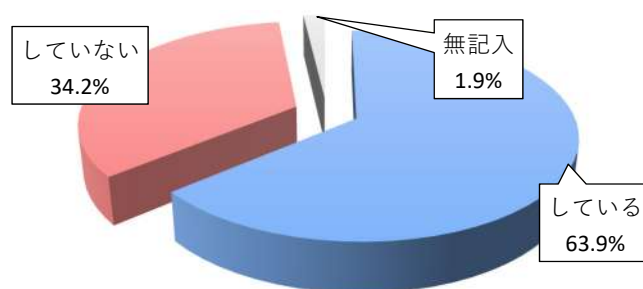
### イ 年齢

18～29 歳	80 名	7.2%
30～39 歳	106 名	9.5%
40～49 歳	148 名	13.3%
50～59 歳	166 名	14.9%
60～69 歳	250 名	22.4%
70～79 歳	213 名	19.1%
80 歳以上	140 名	12.6%
無記入	12 名	1.1%




### ウ 結婚

している	713 名	63.9%
していない	381 名	34.2%
無記入	21 名	1.9%



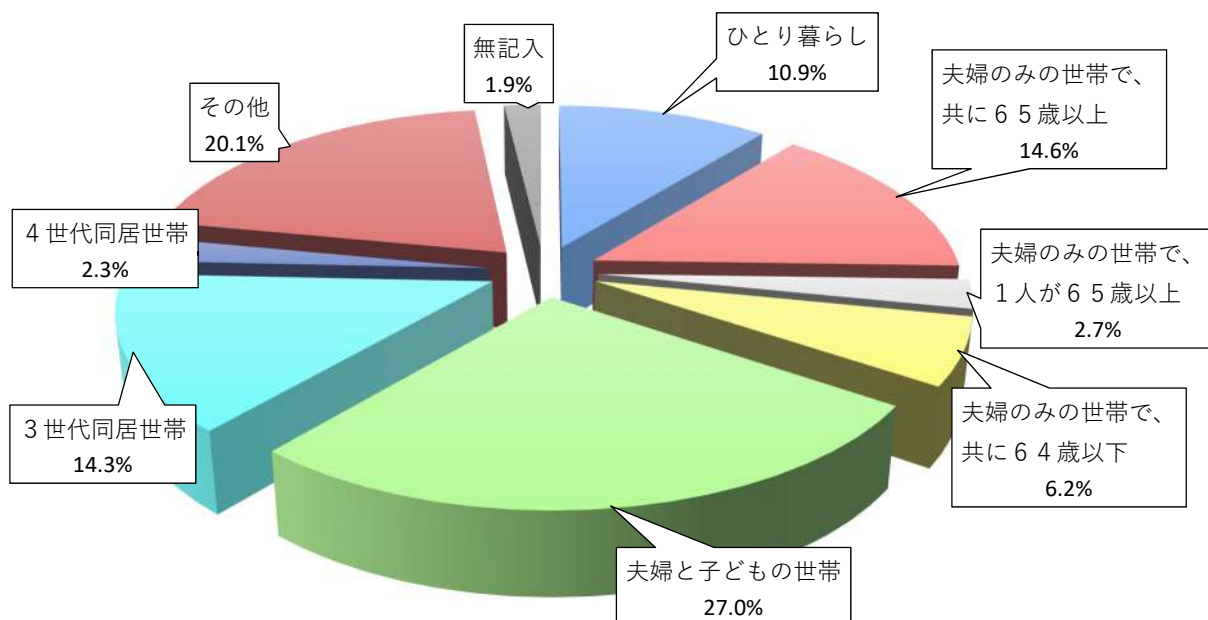
### 結婚している者のうち配偶者は

就業している	359 名	32.2%
就業していない	279 名	25.0%
無記入	477 名	42.8%



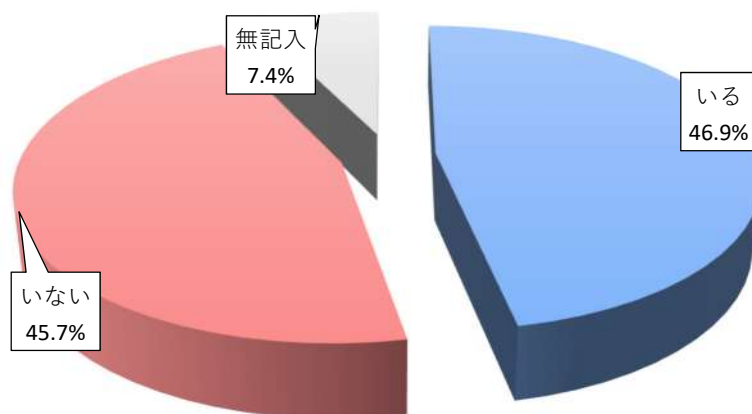
## エ 世帯構成

ひとり暮らし	121 名	10.9%
夫婦のみの世帯で、共に 6 5 歳以上	163 名	14.6%
夫婦のみの世帯で、1 人が 6 5 歳以上	30 名	2.7%
夫婦のみの世帯で、共に 6 4 歳以下	69 名	6.2%
夫婦と子どもの世帯	301 名	27.0%
3 世代同居世帯	160 名	14.3%
4 世代同居世帯	26 名	2.3%
その他	224 名	20.1%
無記入	21 名	1.9%




## オ 同居の子ども

いる	523 名	46.9%
いない	510 名	45.7%
無記入	82 名	7.4%



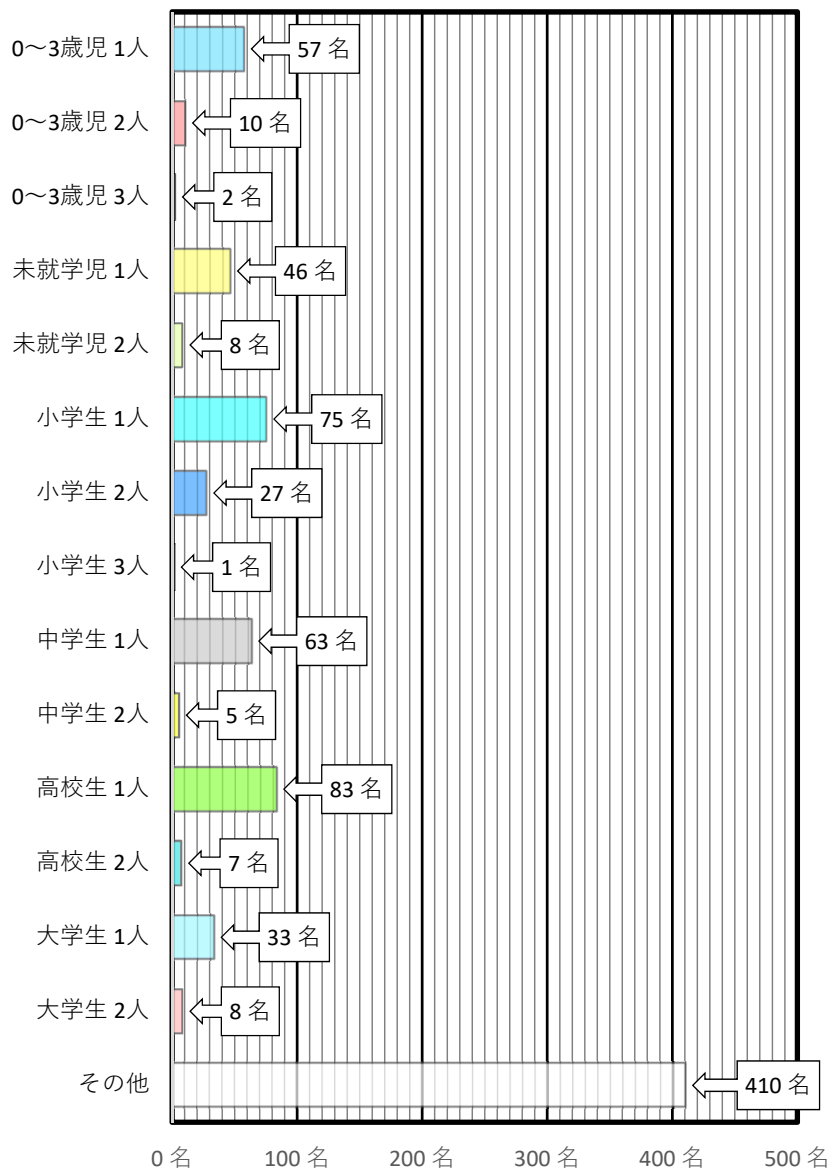
### 同居の子ども的人数

1人	280名	53.5%
2人	160名	30.6%
3人	52名	9.9%
4人	16名	3.1%
5人	5名	1.0%
6人	3名	0.6%
7人	5名	1.0%
8人	1名	0.2%
無記入	1名	0.2%



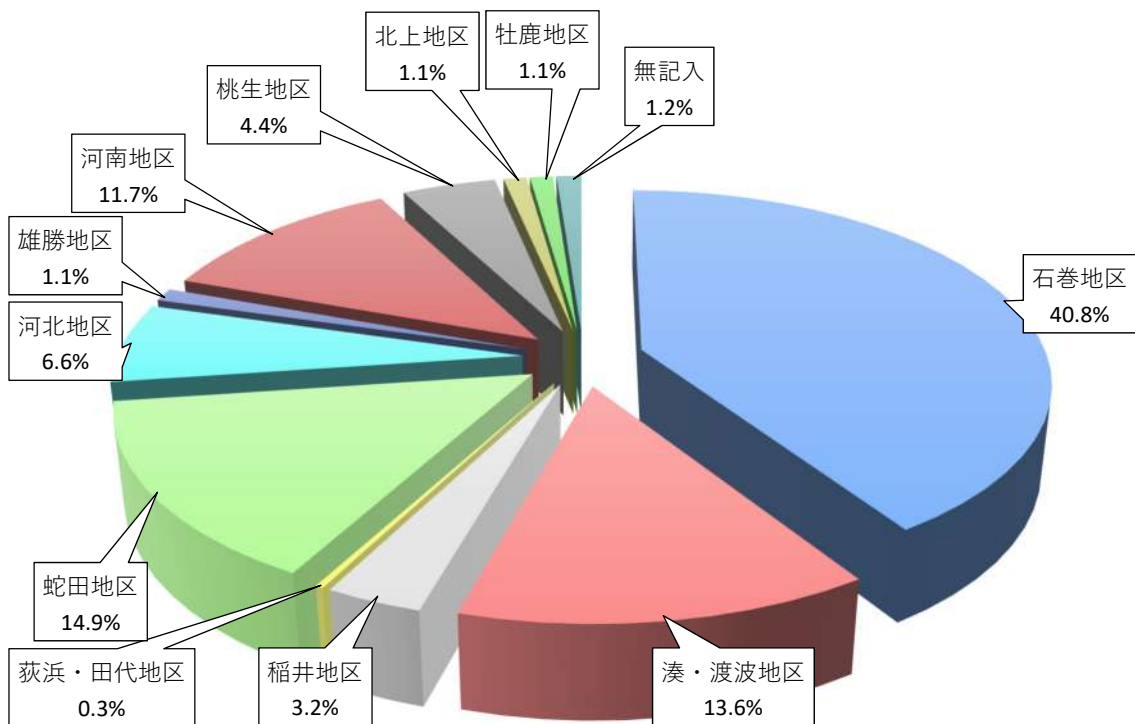
### 年齢別人数

0～3歳児 1人	57名
0～3歳児 2人	10名
0～3歳児 3人	2名
未就学児 1人	46名
未就学児 2人	8名
小学生 1人	75名
小学生 2人	27名
小学生 3人	1名
中学生 1人	63名
中学生 2人	5名
高校生 1人	83名
高校生 2人	7名
大学生 1人	33名
大学生 2人	8名
その他	410名



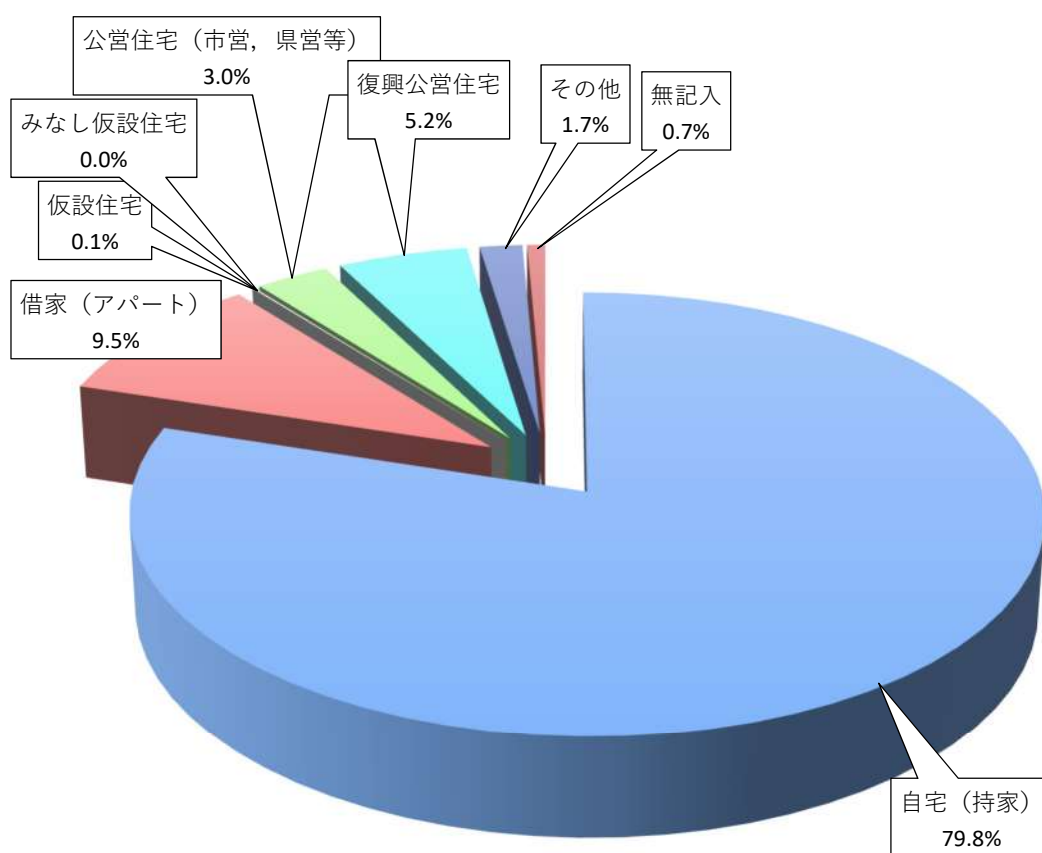
## カ 居住地域

石巻地区	455 名	40.8%
湊・渡波地区	152 名	13.6%
稲井地区	36 名	3.2%
荻浜・田代地区	3 名	0.3%
蛇田地区	166 名	14.9%
河北地区	74 名	6.6%
雄勝地区	12 名	1.1%
河南地区	131 名	11.7%
桃生地区	49 名	4.4%
北上地区	12 名	1.1%
牡鹿地区	12 名	1.1%
無記入	13 名	1.2%



## キ 居住状況

自宅（持家）	890 名	79.8%
借家（アパート）	106 名	9.5%
仮設住宅	1 名	0.1%
みなし仮設住宅	0 名	0.0%
公営住宅（市営，県営等）	33 名	3.0%
復興公営住宅	58 名	5.2%
その他	19 名	1.7%
無記入	8 名	0.7%



## ク 職業

農林水産業（自営業）	45 名	4.0%
商工サービス業（自営業）	36 名	3.2%
自由業（開業医など）	5 名	0.4%
農林水産業（家族従業者）	10 名	0.9%
商工サービス業（家族従業者）	13 名	1.2%
自由業（家族従業者）	12 名	1.1%
正社員・正職員	245 名	22.0%
派遣・契約社員	43 名	3.9%
パート・アルバイト	128 名	11.5%
団体職員	24 名	2.2%
公務員	42 名	3.8%
家事専業	95 名	8.5%
学生	16 名	1.4%
無職	318 名	28.5%
その他	49 名	4.4%
無記入	34 名	3.0%

