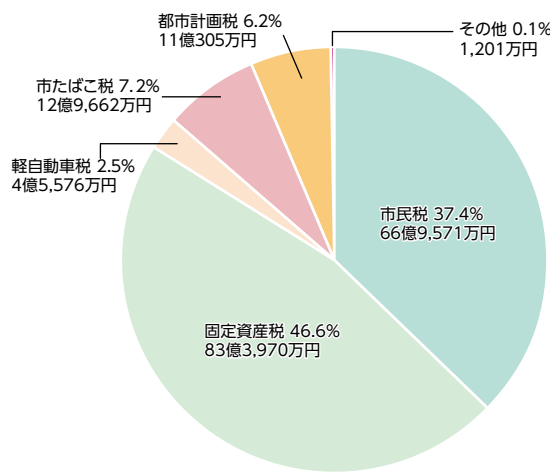


市の財政状況をお知らせします

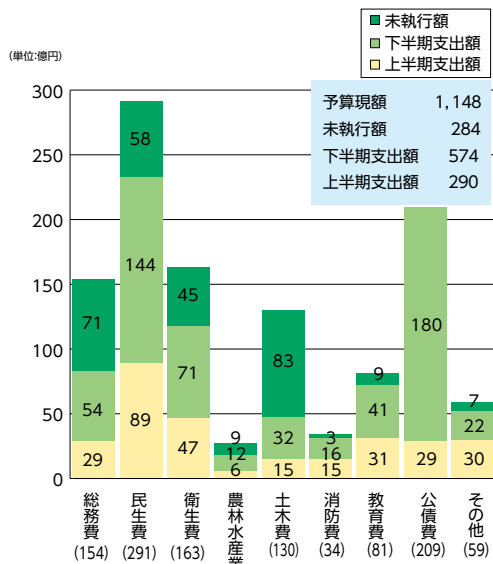
これは、令和3年度(令和3年4月1日～令和4年3月31日)の市の財政がどのように運営されたのか、お知らせするものです。なお、金額は令和4年3月31日現在です。

市民1人当たりの 市税納税額 12万9,855円
 1世帯当たりの 市税納税額 28万8,923円
 一般会計歳出 62万6,690円 一般会計歳出 139万4,366円

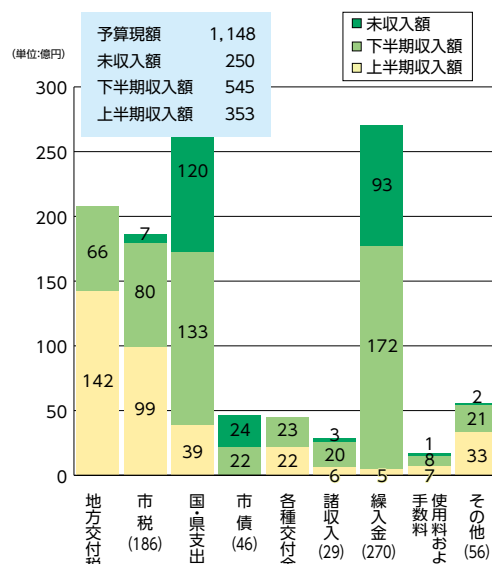
市税収入の内訳(総額 179億285万円)



歳出



歳入



一般会計

区分	予算現額	収入済額	支出済額
土地取得	9億906	9億906	9億906
水産物地方卸売市場	4億3,581	1億5,186	3億3,950
市街地開発	12億9,369	11億223	12億285
国民健康保険	158億6,474	144億1,879	149億5,035
後期高齢者医療	18億336	16億6,726	17億3,762
介護保険	146億1,736	123億2,557	131億9,910
合計	349億2,402	305億7,475	323億3,848

区分	予算現額	内容
総務費	154億803	市庁舎の維持管理、防災対策など
民生費	291億3,662	社会福祉、児童福祉、生活保護など
衛生費	163億4,010	予防接種、ごみ収集・処理など
農林水産業費	26億8,567	農林水産業の振興、漁港整備など
土木費	129億7,537	道路、河川、公園、住宅整備など
消防費	33億6,884	広域消防への負担金、消防施設整備など
教育費	80億9,973	幼稚園、小・中・高等学校など
公債費	208億9,596	借入金の返済に充てる元利償還金など
その他	58億5,703	商工業、雇用対策、議会関係など
合計	1,147億6,735	

市債残高

区分	金額
普通債	382億6,268
災害復旧債	14億4,005
その他	316億8,990
合計	713億9,263

区分	金額
水産物地方卸売市場	1億838
下水道	385億4,946
病院	85億7,165
合計	472億2,949

借入額	借入先
無	無

※資金繰りのため、一時的(短期間)に借りのお金

※表示単位未満四捨五入の関係で合計が一致しない場合があります。
 ※歳入歳出に未収入・未執行額がありますが、これは現金の経理が5月31日までの出納整理期間内に行われるものがあるためです。また、市民1人当たり、1世帯当たりの納税額については、令和4年3月末の人口(137,868人)、世帯数(61,964世帯)を基準に算出しました。

図 財政課(内線4057)

令和4年度 予算の概要

市立病院

業務予定量		一般病床	療養病床
病床数(※)		140床	40床
年間患者数	入院	56,575人	
	外来	46,170人	
1日平均患者数	入院	155.0人	
	外来	190.0人	
診療日数	入院	365日	
	外来	243日	
主要な建設改良事業	建設改良費	3,900万円	
	器械備品購入費	6,096万円	

※一般病床のうち20床は緩和ケア病床
 療養病床のうち20床は地域包括ケア病床

令和3年度 下半期の業務状況

区分	令和2年度 下半期			
	延患者数	1日平均患者数	診療日数	病床利用率
入院	24,155人	132.7人	182日	73.7%
外来	21,809人	180.2人	121日	-
計	45,964人			

区分	令和3年度 下半期			
	延患者数	1日平均患者数	診療日数	病床利用率
入院	24,691人	135.7人	182日	75.4%
外来	22,337人	186.1人	120日	-
計	47,028人			

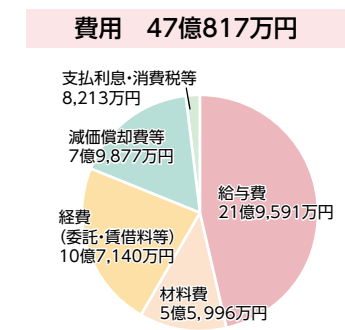
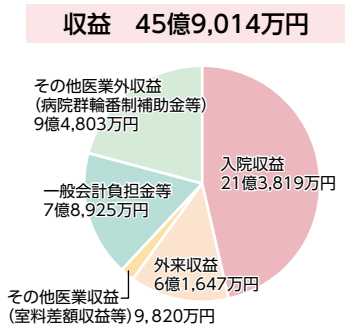


図 市立病院病院総務課 ☎25-5555

市立牡鹿病院

業務予定量		一般病床	外来
病床数		25床	4,476人
年間患者数			12,276人
1日平均患者数	入院	12.3人	
	外来	50.5人	
診療日数	入院	365日	
	外来	243日	
主要な建設改良事業	建設改良費	92万円	
	器械備品購入費	735万円	

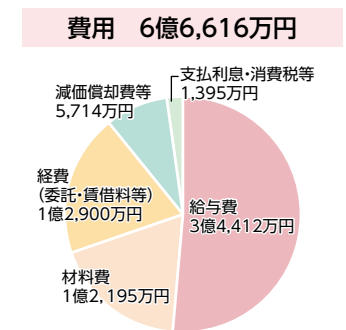
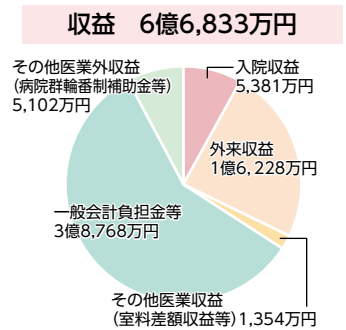
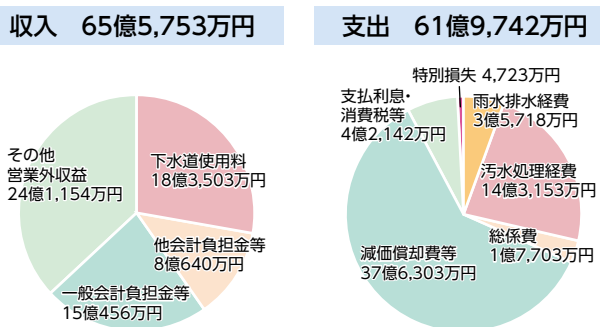


図 市立牡鹿病院事務部門 ☎45-3185

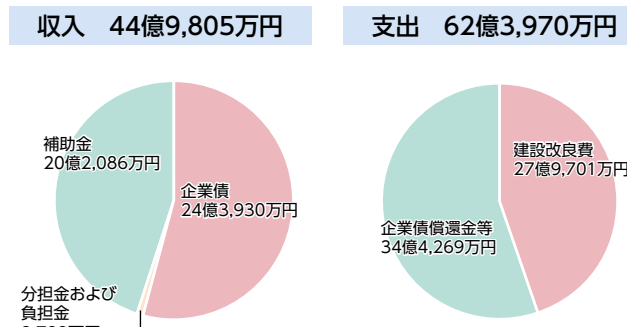
病院事業のあらまし

令和4年度 予算の概要

収益的収入および支出(維持管理などに要するもの)



資本的収入および支出(建設事業などに要するもの)



※資本的収入額が資本的支出額に対して不足する額は、当年度分消費税および地方消費税資本的収支調整額並びに当年度損益勘定留保資金などで補填。

図 下水道管理課(内線5692)

令和4年度 業務予定量(下水道事業)	
接続戸数	38,860戸
年間処理水量	10,401,312m ³
1日平均処理水量	28,497m ³
主要な建設改良事業	管渠等建設改良事業 26億7,619万円

区分	令和2年度 下半期			
	汚水処理件数	汚水処理水量	1日平均処理水量	有収水量
	223,473件	4,893,428m ³	26,740m ³	4,471,607m ³
区分	令和3年度 下半期			
	汚水処理件数	226,677件	5,010,768m ³	27,381m ³

下水道事業のあらまし