

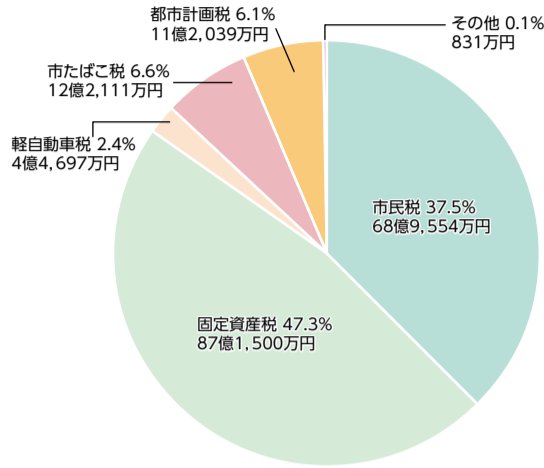
市の財政状況をお知らせします

これは、令和2年度(令和2年4月1日～令和3年3月31日)の市の財政がどのように運営されたのか、皆さんに理解していただくために公表するものです。なお、金額は令和3年3月31日現在です。

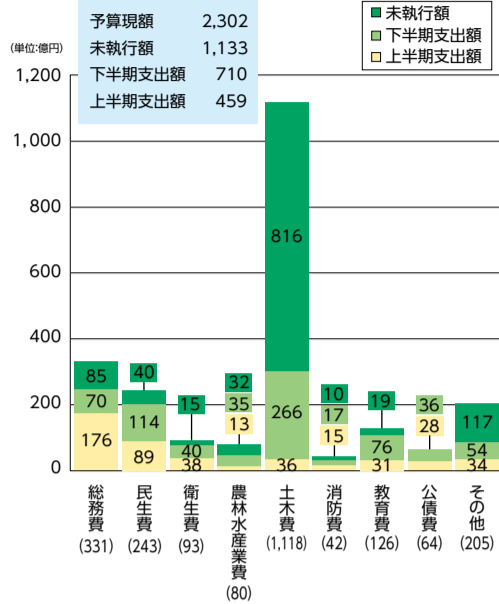
市民1人当たりの
市税納税額 13万1,417円
一般会計歳出 83万4,619円

1世帯当たりの
市税納税額 29万7,007円
一般会計歳出 188万6,269円

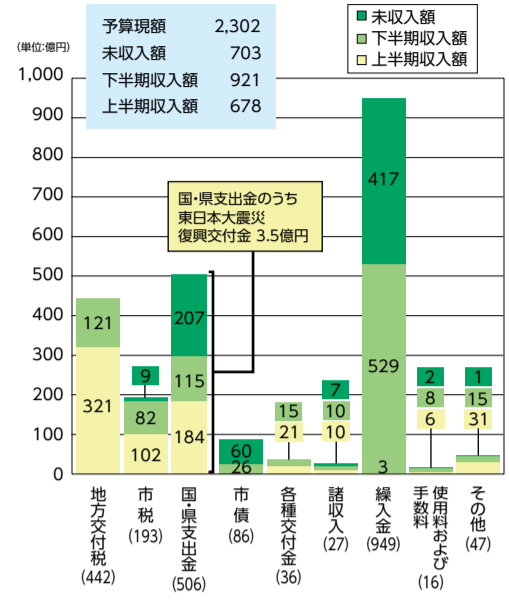
市税収入の内訳(総額 184億732万円)



<<歳出>>



<<歳入>>



区分	予算現額	収入済額	支出済額
土地取得	2億1,802	2億1,796	2億1,796
水産物地方卸売市場	3億8,626	1億4,417	2億9,259
市街地開発	22億985	4億2,423	7億9,801
国民健康保険	161億8,878	142億8,841	149億3,493
後期高齢者医療	17億9,081	16億6,302	17億3,480
介護保険	145億5,621	115億5,586	131億4,534
合計	353億4,993	282億9,365	311億2,363

※表示単位未満四捨五入の関係で合計が一致しない場合があります。
※歳入歳出に未収入・未執行額がありますが、これは現金の経理が5月31日までの出納整理期間内に行われるものがあるためです。また、市民1人当たり、1世帯当たりの納税額については、令和3年3月末の人口(140,068人)、世帯数(61,976世帯)を基準に算出しました。

図 財政課(内線4057)

区分	予算現額	内容
総務費	331億2,198	市庁舎の維持管理、防災対策など
民生費	243億4,825	社会福祉、児童福祉、生活保護など
衛生費	93億3,266	予防接種、ごみ収集・処理など
農林水産業費	79億9,153	農林水産業の振興、漁港整備など
土木費	1,118億1,778	道路、河川、公園、住宅整備など
消防費	42億4,952	広域消防への負担金、消防施設整備など
教育費	126億290	幼稚園、小・中・高等学校など
公債費	63億9,207	借入金の返済に充てる元利償還金など
その他	203億7,596	商工業、雇用対策、議会関係など
合計	2,302億3,265	

区分	面積、金額	内容
土地	43,276,527㎡	公園、牧山市民の森、市の建物の敷地
建物	1,043,504㎡	市庁舎、小・中学校の校舎、市営住宅など
基金	859億 2,998万円	震災復興基金、財政調整基金など
有価証券	5億469万円	株券など
出資金	18億 9,359万円	公益財団法人 石巻市芸術文化振興財団など

市債残高

区分	金額
普通債	464億908
災害復旧債	11億1,256
その他	328億5,990
合計	803億8,154

区分	金額
土地取得	1億734
水産物地方卸売市場	3億537
下水道	394億6,951
病院	32億3,954
合計	431億2,176

借入額	借入先
無	無

※資金繰りのため、一時的(短期間)に借りのお金。

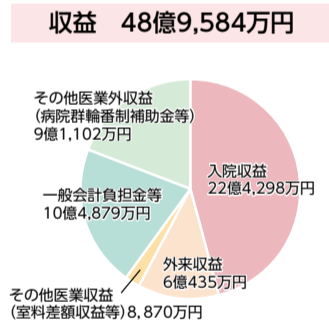
一般会計

令和3年度 予算の概要

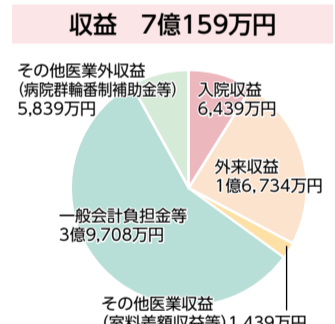
市立病院 市立病院病院総務課 ☎25-5555

市立牡鹿病院 市立牡鹿病院事務部門 ☎45-3185

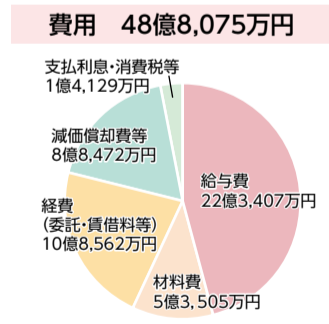
業務予定量	数値
病床数	一般病床 140床 療養病床 40床
年間患者数	入院 54,750人 外来 44,770人
1日平均患者数	入院 150.0人 外来 185.0人
診療日数	入院 365日 外来 242日
主要な建設改良事業	器械備品購入費 4,994万円



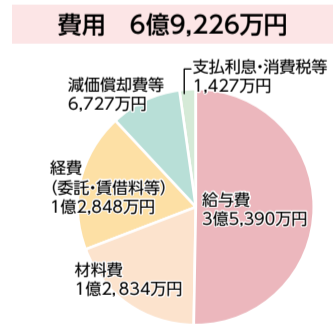
業務予定量	数値
病床数	一般病床 25床
年間患者数	入院 5,368人 外来 12,806人
1日平均患者数	入院 14.7人 外来 52.9人
診療日数	入院 365日 外来 242日
主要な建設改良事業	建設改良費 1,500万円 器械備品購入費 500万円



区分	令和元年度 下半期	1日平均患者数	診療日数	病床利用率
入院	23,773人	129.9人	183日	72.2%
外来	20,317人	170.7人	119日	-
計	44,090人			



区分	令和元年度 下半期	1日平均患者数	診療日数	病床利用率
入院	2,778人	15.2人	183日	60.7%
外来	6,223人	52.3人	119日	-
計	9,001人			



区分	令和2年度 下半期	1日平均患者数	診療日数	病床利用率
入院	24,155人	132.7人	182日	73.7%
外来	21,809人	180.2人	121日	-
計	45,964人			

区分	令和2年度 下半期	1日平均患者数	診療日数	病床利用率
入院	2,279人	12.5人	182日	50.1%
外来	6,343人	52.4人	121日	-
計	8,622人			

病院事業のあらまし

令和3年度 予算の概要

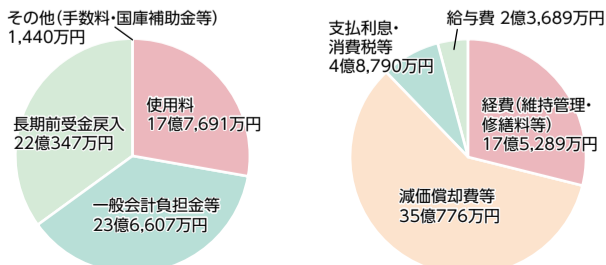
業績の概要

令和2年度 業務状況	数値
接続戸数	37,552戸
年間処理水量	9,755,151㎡
1日平均処理水量	26,726㎡
主要な建設改良事業	管渠等建設改良事業 209,970万円 災害復旧事業 147,295万円 管渠等復興事業 2,541,793万円

令和3年度 業務予定量	数値
接続戸数	39,008戸
年間処理水量	9,842,171㎡
1日平均処理水量	26,964㎡
主要な建設改良事業	管渠等建設改良事業 261,310万円

収益的収入および支出(維持管理などに要するもの)

収入 63億6,085万円 支出 59億8,544万円



資本的収入および支出(建設事業などに要するもの)

収入 63億6,585万円 支出 80億6,688万円




図 下水道管理課(内線5682)

下水道事業のあらまし