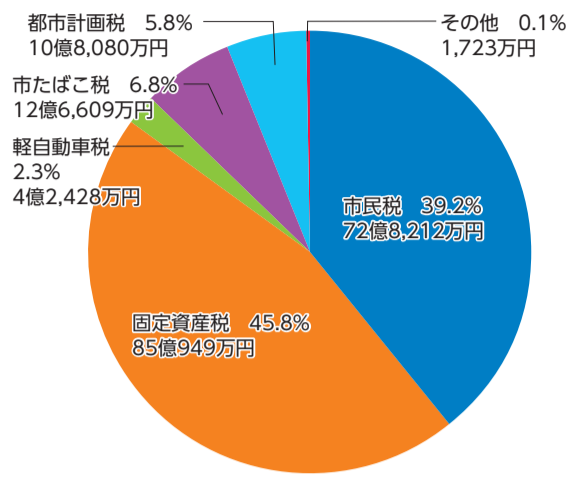


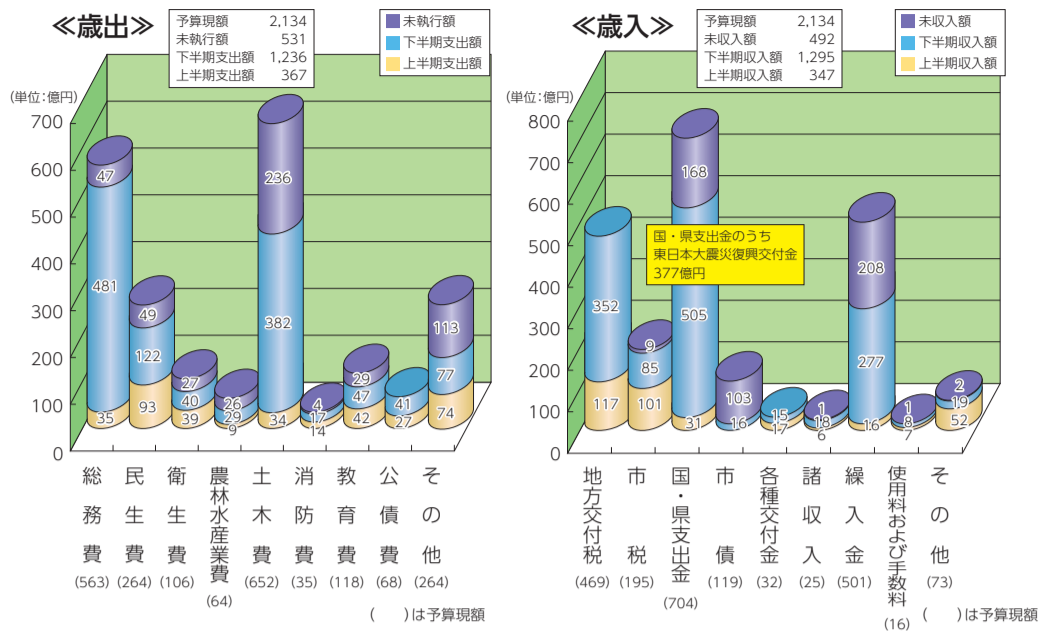
市民1人当たりの 市税納税額 13万 949円
 一般会計歳出 112万9,920円

1世帯当たりの 市税納税額 30万1,501円
 一般会計歳出 260万1,557円

市税収入の内訳 (総額：185億8,001万円)



一般会計



特別会計 (単位: 万円)

区分	予算現額	収入済額	支出済額
土地取得	2億2,058	2億2,055	2億2,055
水産物地方卸売市場	3億8,690	1億5,164	2億9,205
下水道	431億1,252	393億9,261	167億3,758
漁業集落排水	2,159	2,097	1,896
農業集落排水	4億7,389	4億5,614	4億3,504
浄化槽整備	5,973	5,752	5,447
市街地開発	39億9,838	7億8,829	17億1,558
国民健康保険	163億5,220	144億 739	153億1,449
後期高齢者医療	17億3,155	16億5,875	16億7,352
介護保険	139億5,802	118億6,469	126億5,076
合計	803億1,536	690億1,856	491億1,302

*表示単位未満四捨五入の関係で合計が一致しない箇所があります。

※歳入歳出に未収入・未執行額がありますが、これは現金の経理が5月31日までの出納整理期間内に行われるものがあるためです。

また、市民1人当たり、1世帯当たりの納税額については、令和2年3月末の人口(141,887人)、世帯数(61,625世帯)を基準に算出しました。

問 財政課(内線4058)

一般会計歳出の主な内容 (単位: 万円)

区分	予算現額	内容
総務費	563億 97	市庁舎の維持管理、防災対策など
民生費	263億8,432	社会福祉、児童福祉、生活保護など
衛生費	106億4,230	予防接種、ごみ収集・処理など
農林水産業費	64億1,719	農林水産業の振興、漁港整備など
土木費	652億1,310	道路、河川、公園、住宅整備など
消防費	35億4,757	広域消防への負担金、消防施設整備など
教育費	117億6,979	幼稚園、小・中・高等学校など
公債費	67億8,440	借入金の返済に充てる元利償還金など
その他	263億 704	商工業、雇用対策、議会関係など
合計	2,133億6,668	

市有財産

区分	面積、金額	内容
土地	43,199,871㎡	公園、牧山市民の森、市の建物の敷地
建物	1,044,300㎡	市庁舎、小・中学校の校舎、市営住宅など
基金	1,490億2,538万円	震災復興基金、財政調整基金など
有価証券	5億 469万円	株券など
出資金	18億9,270万円	(公財)石巻市芸術文化振興財団など

市債残高

一般会計 (単位: 万円)

区分	金額
普通債	410億2,797
災害復旧債	2億2,157
その他	335億6,561
合計	748億1,515

特別会計 (単位: 万円)

区分	金額
土地取得	3億2,202
水産物地方卸売市場	3億8,949
下水道	378億7,900
漁業集落排水	1億 771
農業集落排水	24億2,795
浄化槽整備	1億2,263
病院	36億4,455
合計	448億9,335

一時借入金

借入額	借入先
無	無

※資金繰りのため、一時的(短期間)に借りのお金

これは、令和元年度(平成31年4月1日〜令和2年3月31日)の市の財政がどのように運営されたのか、皆さんに理解していただくために公表するものです。なお、金額は令和2年3月31日現在です。

市の財政状況をお知らせします

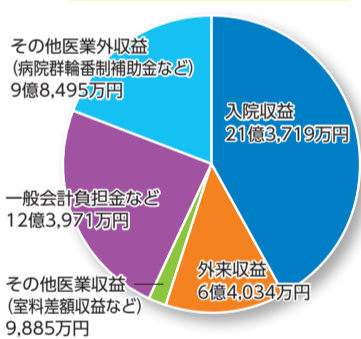
令和2年度 予算の概要

市立病院

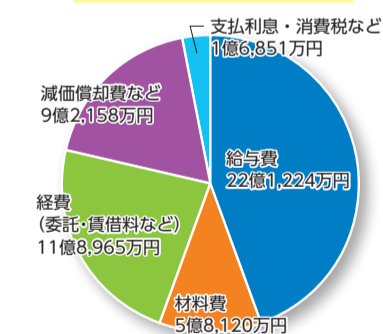
業務予定量

病床数	一般病床		療養病床	
	140床	40床		
年間患者数	入院	55,480人	外来	50,301人
	1日平均患者数	入院 152.0人	外来 207.0人	
診療日数	入院	365日	外来	243日
	主要な建設改良事業	機械装置購入費	5,000万円	

収益 51億104万円



費用 50億7,318万円

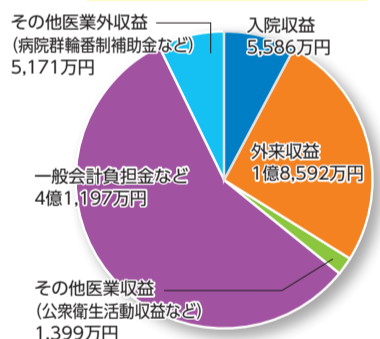


市立牡鹿病院

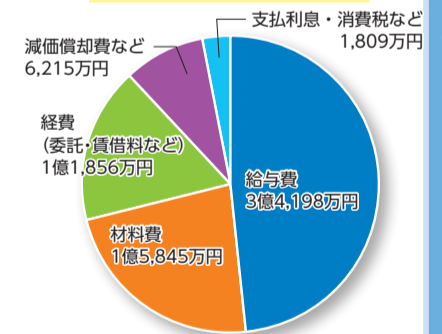
業務予定量

病床数	一般病床			
	25床			
年間患者数	入院	4,452人	外来	12,952人
	1日平均患者数	入院 12.2人	外来 53.3人	
診療日数	入院	365日	外来	243日
	主要な建設改良事業	建設改良費	836万円	機械装置購入費

収益 7億1,945万円



費用 6億9,923万円



令和元年度 下半期の業務状況

区分	平成30年度 下半期			
	延患者数	1日平均患者数	診療日数	病床利用率
入院	25,876人	142.2人	182日	79.0%
外来	21,162人	176.4人	120日	-
計	47,038人			

区分	令和元年度 下半期			
	延患者数	1日平均患者数	診療日数	病床利用率
入院	23,773人	129.9人	183日	72.2%
外来	20,317人	170.7人	119日	-
計	44,090人			

令和元年度 下半期の業務状況

区分	平成30年度 下半期			
	延患者数	1日平均患者数	診療日数	病床利用率
入院	1,813人	10.0人	182日	39.8%
外来	6,537人	54.5人	120日	-
計	8,350人			

区分	令和元年度 下半期			
	延患者数	1日平均患者数	診療日数	病床利用率
入院	2,778人	15.2人	183日	60.7%
外来	6,223人	52.3人	119日	-
計	9,001人			

問 市立病院病院総務課 ☎25-5555 市立牡鹿病院事務部門 ☎45-3185

病院事業のあらまし

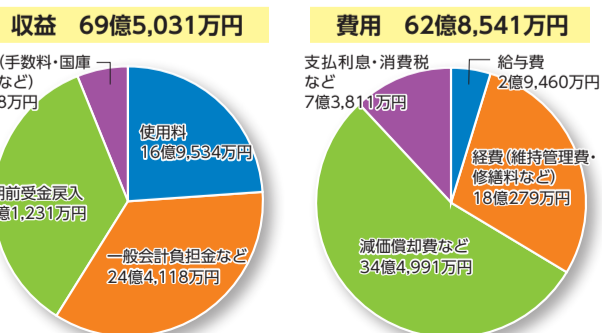
令和2年度 予算の概要

※令和2年度より、下水道事業は特別会計から公営企業会計に移行しました。

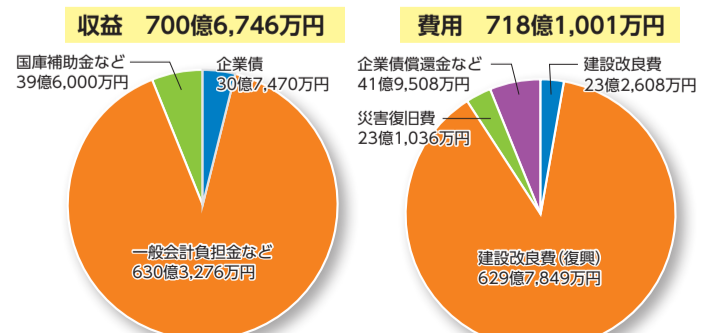
業務予定量

接続戸数	38,542戸	
年間処理水量	9,465,545㎡	
1日平均処理水量	25,933㎡	
主要な建設改良事業	管渠等建設改良事業	214,438万円
	災害復旧事業	231,036万円
	管渠等復興建設事業	6,297,849万円

収益的収入および支出(維持管理などに要するもの)



資本的収入および支出(建設事業などに要するもの)



問 下水道管理課(内線5692)

下水道事業のあらまし