

## 平成29年度 決算の概要

### 【特別会計】

区分	予算現額	収入済額	支出済額
土地取得	20億 1万円	19億9,987万円	19億9,987万円
水産物地方卸売市場	4億3,552万円	4億 600万円	4億 600万円
下水道	407億6,370万円	335億3,489万円	215億8,930万円
漁業集落排水	2,478万円	2,203万円	2,203万円
農業集落排水	4億9,527万円	4億7,906万円	4億7,906万円
浄化槽整備	1億 496万円	1億 246万円	1億 191万円
市街地開発	171億7,000万円	167億9,327万円	90億 899万円
産業用地整備	1億4,028万円	1億4,027万円	1億4,027万円
国民健康保険	207億9,297万円	202億4,010万円	198億2,564万円
後期高齢者医療	18億4,735万円	17億2,971万円	17億1,230万円
介護保険	138億3,723万円	135億7,525万円	135億6,967万円
合計	976億1,207万円	890億2,291万円	688億5,504万円

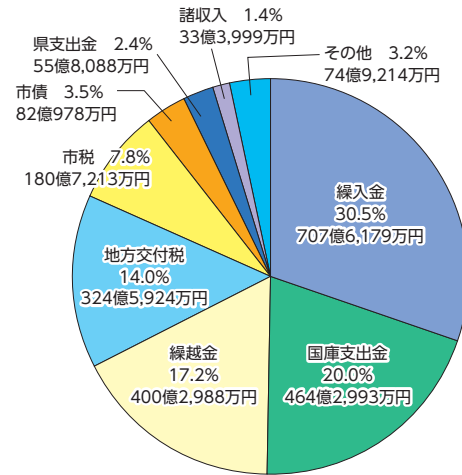
石巻地方広域水道企業団への負担金 7億 274万円  
 石巻地区広域行政事務組合への負担金 38億7,262万円

*市民一人当たりの市税納付額	*一世帯当たりの市税納付額	人口(3月31日現在)
124,304円	295,123円	145,386人
一般会計歳出 1,343,339円	一般会計歳出 3,189,343円	世帯数(3月31日現在) 61,236世帯

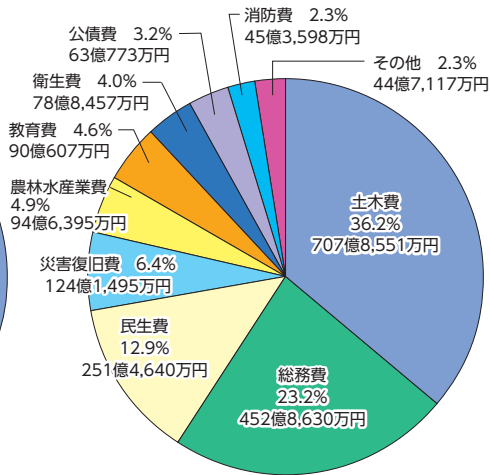
市では、都市計画税9億3,520万円は主に下水道事業、街路整備事業、公園整備事業などに、入湯税1,879万円は観光施設、消防施設などの整備、観光振興に充当しています。

### 【一般会計】

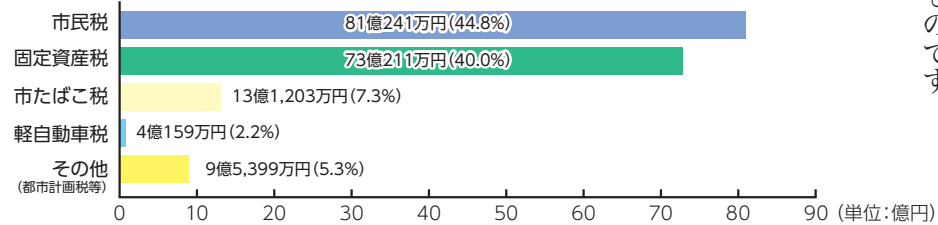
歳入の内訳(総額:2,323億7,576万円)



歳出の内訳(総額:1,953億263万円)



### 【市税の決算状況】(総額:180億7,213万円)



これは、平成29年度・平成30年度に市の財政がどのように運営されたのか、市民の皆さんに広く知っていただくために公表するものです。

市の財政状況をお知らせします

## 平成30年度 予算の概要 (平成30年9月30日現在)


### 【特別会計】

区分	予算現額	収入済額	支出済額
土地取得	10億 666万円	4億9,589万円	1億1,187万円
水産物地方卸売市場	3億9,355万円	7,819万円	1億6,366万円
下水道	627億5,505万円	126億1,365万円	49億4,004万円
漁業集落排水	2,601万円	25万円	771万円
農業集落排水	4億6,947万円	3,239万円	1億7,811万円
浄化槽整備	1億 419万円	684万円	2,390万円
市街地開発	154億4,440万円	79億9,837万円	23億8,386万円
産業用地整備	2億9,067万円	1億4,248万円	280万円
国民健康保険	171億1,842万円	67億7,008万円	69億9,489万円
後期高齢者医療	18億2,892万円	5億5,177万円	5億4,237万円
介護保険	141億9,936万円	57億 639万円	56億 302万円
合計	1,136億3,670万円	343億9,630万円	209億5,223万円

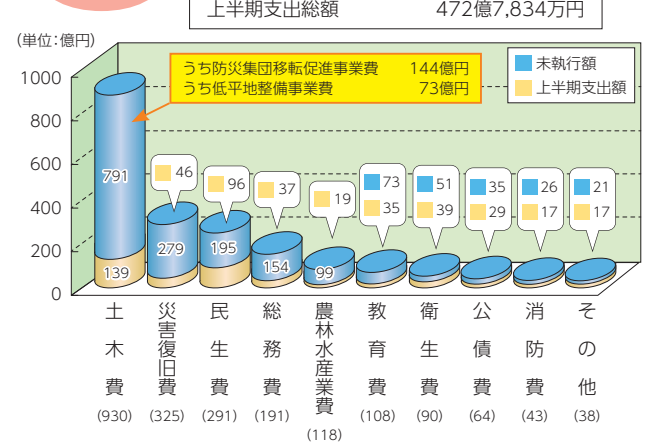
### ◆市有財産

土地	42,921,415㎡
建物	941,268㎡
有価証券	5億 469万円

### 歳入



### 歳出



### ◆市債

一般会計	739億5,576万円
特別会計	476億 287万円

### ◆一時借入金 無し

石巻地方広域水道企業団への負担金 7億 646万円  
 石巻地区広域行政事務組合への負担金 37億7,218万円

問 財政課(内線4058)

## 平成29年度 決算の概要 (平成29年4月1日~平成30年3月31日)

### 損益計算書 (病院事業)

費用の部		収益の部	
医業費用	45億7,163万円	医業収益	25億1,789万円
医業外費用	2億 669万円	医業外収益	16億6,431万円
特別損失	1,918万円	特別利益	4億 537万円
計	47億9,750万円	計	45億8,757万円
当年度純損失	2億 993万円	前年度繰越欠損金	64億2,468万円
		当年度未処理欠損金	66億3,461万円

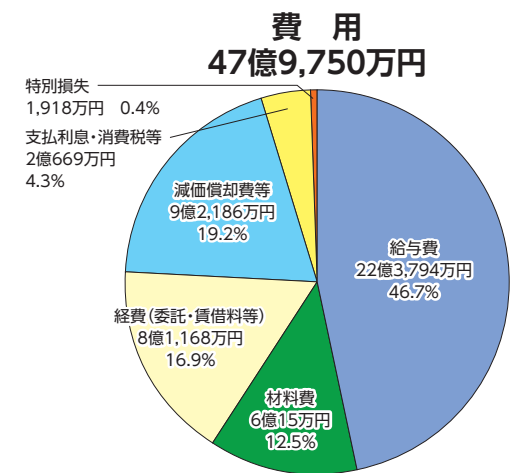
### 貸借対照表 (病院事業)

資産の部		負債・資本の部	
固定資産	142億9,747万円	固定負債	38億6,361万円
流動資産	8億2,724万円	流動負債	10億1,872万円
		繰延収益	136億 289万円
		資本金	32億7,410万円
		剰余金	▲66億3,461万円
計	151億2,471万円	計	151億2,471万円

### 市立病院

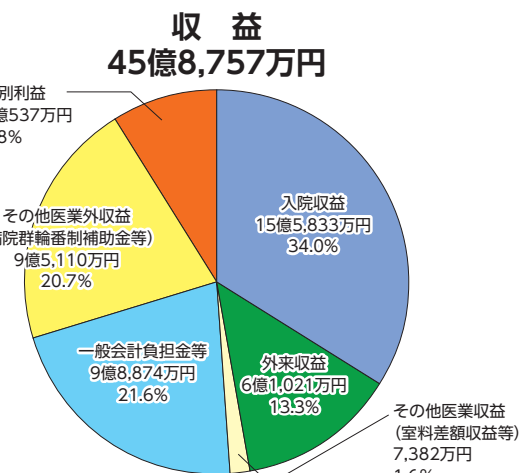
区分	平成28年度 決算				平成29年度 決算			
	延患者数	1日平均患者数	診療日数	病床利用率	延患者数	1日平均患者数	診療日数	病床利用率
入院	18,149人	85.6人	212日	47.6%	41,993人	115.0人	365日	63.9%
外来	13,053人	93.2人	140日	-	30,126人	123.5人	244日	-
計	31,202人	-	-	-	72,119人	-	-	-

※市立病院は平成28年9月から診療を開始している。



### 市立牡鹿病院

区分	平成28年度 決算				平成29年度 決算			
	延患者数	1日平均患者数	診療日数	病床利用率	延患者数	1日平均患者数	診療日数	病床利用率
入院	2,806人	7.7人	365日	30.8%	2,916人	8.0人	365日	32.0%
外来	18,511人	76.2人	243日	-	16,474人	67.5人	244日	-
計	21,317人	-	-	-	19,390人	-	-	-



平成29年度決算概要をお知らせします。

市立2病院事業のあらまし

## 平成30年度 上半期の業務状況 (平成30年4月1日~9月30日)

区分	市立病院 平成29年度 上半期				市立病院 平成30年度 上半期			
	延患者数	1日平均患者数	診療日数	病床利用率	延患者数	1日平均患者数	診療日数	病床利用率
入院	19,402人	106.0人	183日	58.9%	22,347人	122.1人	183日	67.8%
外来	14,732人	118.8人	124日	-	17,873人	144.1人	124日	-
計	34,134人	-	-	-	40,220人	-	-	-

区分	市立牡鹿病院 平成29年度 上半期				市立牡鹿病院 平成30年度 上半期			
	延患者数	1日平均患者数	診療日数	病床利用率	延患者数	1日平均患者数	診療日数	病床利用率
入院	1,469人	8.0人	183日	32.1%	1,888人	10.3人	183日	41.3%
外来	8,449人	68.1人	124日	-	7,029人	56.7人	124日	-
計	9,918人	-	-	-	8,917人	-	-	-

問 市立病院病院総務課 ☎25-5555 市立牡鹿病院事務部 ☎45-3185