

令和5年度 石巻市立河北中学校 学校評価 保護者編 (前年度比較)

回答総数 96

回答率 96/117

82.1%

(1) 「確かな学力」育みプロジェクト

①お子様は、進んで学習課題取り組んでいる。

良い割合		よくあてはまる   おおむねあてはまる   あまりあてはまらない   全くあてはまらない   わからない			
R5年度	62.5%	14.6%	47.9%	29.2%	7.3%
R4年度	45.0%	7.5%	37.5%	43.8%	7.5%

	よくあてはまる	おおむねあてはまる	あまりあてはまらない	全くあてはまらない	わからない
R5	14.6%	47.9%	29.2%	7.3%	1.0%
R4	7.5%	37.5%	43.8%	7.5%	3.7%

②お子様は、自分の学習成果を振り返り、家庭学習の内容改善に取り組んでいる。

良い割合		よくあてはまる   おおむねあてはまる   あまりあてはまらない   全くあてはまらない			
R5年度	52.1%	11.5%	40.6%	37.5%	9.4%
R4年度	40.1%	3.8%	36.3%	48.6%	8.6%

	よくあてはまる	おおむねあてはまる	あまりあてはまらない	全くあてはまらない	わからない
R5	11.5%	40.6%	37.5%	9.4%	1.0%
R4	3.8%	36.3%	48.6%	8.8%	2.5%

③お子様は、見直しをもって計画的に学習に取り組んでいる。

良い割合		よくあてはまる   おおむねあてはまる   あまりあてはまらない   全くあてはまらない			
R5年度	51.0%	12.5%	38.5%	33.3%	13.5%
R4年度	47.0%	3.6%	43.4%	36.2%	12.0%

	よくあてはまる	おおむねあてはまる	あまりあてはまらない	全くあてはまらない	わからない
R5	12.5%	38.5%	33.3%	13.5%	2.1%
R4	3.6%	43.4%	36.2%	12.0%	4.8%

④学校は、個に応じた、分かりやすい授業づくりに努めている。

良い割合		よくあてはまる   おおむねあてはまる   あまりあてはまらない   全くあてはまらない			
R5年度	79.2%	14.6%	64.6%	12.5%	7.3%
R4年度	68.8%	15.0%	53.8%	13.7%	17.5%

	よくあてはまる	おおむねあてはまる	あまりあてはまらない	全くあてはまらない	わからない
R5	14.6%	64.6%	12.5%	1.0%	7.3%
R4	15.0%	53.8%	13.7%	0.0%	17.5%

⑤学校は、学習の仕方について、具体的な指導に努めている。【新規】

良い割合		よくあてはまる   おおむねあてはまる   あまりあてはまらない   全くあてはまらない			
R5年度	84.4%	18.8%	65.6%	9.4%	6.3%
R4年度					

	よくあてはまる	おおむねあてはまる	あまりあてはまらない	全くあてはまらない	わからない
R5	18.8%	65.6%	9.4%	0.0%	6.3%
R4					

(2) 「健康とたくましさ」育みプロジェクト

①お子様は、「はやね、はやおき、あさごはん」などの生活習慣が身に付いている。

良い割合		よくあてはまる   おおむねあてはまる   あまりあてはまらない   全くあてはまらない			
R5年度	66.7%	24.0%	42.7%	29.2%	4.2%
R4年度	67.5%	16.3%	51.2%	28.8%	3.7%

	よくあてはまる	おおむねあてはまる	あまりあてはまらない	全くあてはまらない	わからない
R5	24.0%	42.7%	29.2%	4.2%	0.0%
R4	16.3%	51.2%	28.8%	3.7%	0.0%

②お子様は、登下校時や校内生活において、けがの予防や健康に気を付けて行動している。

良い割合		よくあてはまる   おおむねあてはまる   あまりあてはまらない   全くあてはまらない			
R5年度	87.5%	30.2%	57.3%	10.4%	2.1%
R4年度	91.2%	27.5%	63.7%	6.4%	2.1%

	よくあてはまる	おおむねあてはまる	あまりあてはまらない	全くあてはまらない	わからない
R5	30.2%	57.3%	10.4%	2.1%	0.0%
R4	27.5%	63.7%	6.4%	1.2%	1.2%

③お子様は、体育の授業や部活動等で進んで身体を鍛えている。

良い割合		よくあてはまる   おおむねあてはまる   あまりあてはまらない   全くあてはまらない			
R5年度	85.4%	33.3%	52.1%	9.4%	5.2%
R4年度	78.8%	36.3%	42.5%	15.0%	8.2%

	よくあてはまる	おおむねあてはまる	あまりあてはまらない	全くあてはまらない	わからない
R5	33.3%	52.1%	9.4%	5.2%	0.0%
R4	36.3%	42.5%	15.0%	3.7%	2.5%

(3) 「豊かな心」育みプロジェクト

①お子様は、学校生活を楽しいと感じている。

良い割合		よくあてはまる   おおむねあてはまる   あまりあてはまらない   全くあてはまらない			
R5年度	84.4%	29.2%	55.2%	10.4%	5.2%
R4年度	81.3%	35.0%	46.3%	12.5%	7.5%

	よくあてはまる	おおむねあてはまる	あまりあてはまらない	全くあてはまらない	わからない
R5	29.2%	55.2%	10.4%	5.2%	0.0%
R4	35.0%	46.3%	12.5%	2.5%	3.7%

②お子様は、学級の居心地がよいと感じている。

良い割合		よくあてはまる   おおむねあてはまる   あまりあてはまらない   全くあてはまらない			
R5年度	85.4%	28.1%	57.3%	6.3%	6.3%
R4年度	78.3%	28.9%	49.4%	13.3%	8.6%

	よくあてはまる	おおむねあてはまる	あまりあてはまらない	全くあてはまらない	わからない
R5	28.1%	57.3%	6.3%	6.3%	2.1%
R4	28.9%	49.4%	13.3%	3.6%	4.8%

③お子様は、将来の夢や目標、志をもっている。

良い割合		よくあてはまる   おおむねあてはまる   あまりあてはまらない   全くあてはまらない			
R5年度	58.3%	18.8%	39.6%	28.1%	7.3%
R4年度	53.7%	15.0%	38.7%	31.3%	10.0%

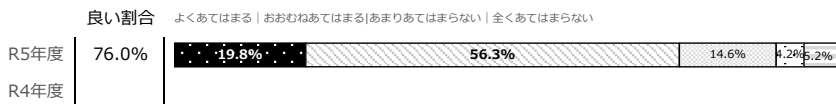
	よくあてはまる	おおむねあてはまる	あまりあてはまらない	全くあてはまらない	わからない
R5	18.8%	39.6%	28.1%	7.3%	6.3%
R4	15.0%	38.7%	31.3%	5.0%	10.0%

④お子様は、誰に対しても自分からあいさつを行っている。【新規】

良い割合		よくあてはまる   おおむねあてはまる   あまりあてはまらない   全くあてはまらない			
R5年度	72.9%	24.0%	49.0%	22.9%	2.1%
R4年度					

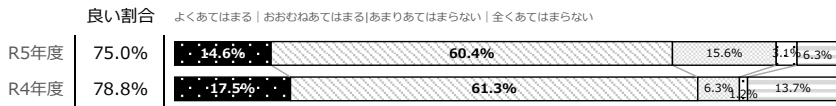
	よくあてはまる	おおむねあてはまる	あまりあてはまらない	全くあてはまらない	わからない
R5	24.0%	49.0%	22.9%	2.1%	2.1%
R4					

⑤お子様は、異学年生徒とのピアサポート（助け合い）ができています。【新規】・




(4) 「安全・安心な学校」確立プロジェクト


①お子様は、防災等の安全教育で学んだ知識や技能を主体的に活用できる。



②お子様は、自他の生命を尊重し、避難訓練や市の総合防災訓練に進んで取り組んでいる。



③学校は、台風接近時など、災害等が予想される際、迅速なメール配信を行うなど、生徒の安全確保を適切に行っている。

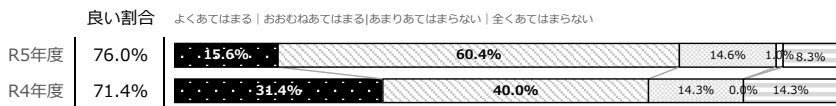


④学校は、登下校時の交通安全指導を適切に行っている。



(5) 「地域と共に歩む開かれた学校」づくりプロジェクト

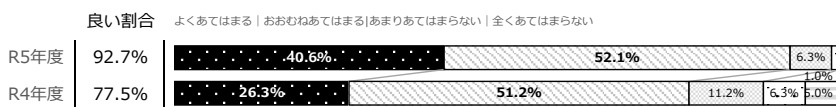
①学校は、地域の人材、資源を活用した地域学習に積極的に取り組んでいる。



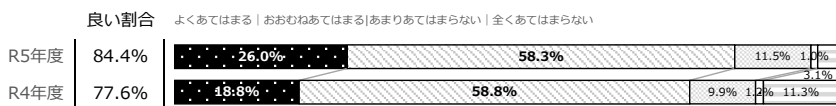
②学校は、地域の清掃活動や干支の置物を届ける活動など、地域との連携を適切に行っている。



③学校は、学校だよりや学級だより、メール、ホームページなどによって、学校の情報を適切に伝えている。

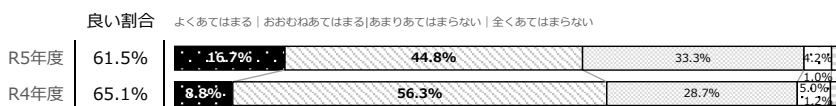


④学校は、家庭・地域と様々な面で協力している。



(6) 「夢のある明るく楽しい学校」づくりプロジェクト

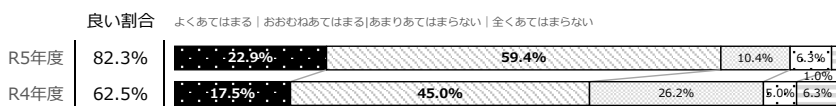
①お子様は、目標をもち、その達成のために日頃から努力している。



②お子様は、学校生活において、自分の居場所があると感じている。



③お子様は、周囲に悩み事を相談できる人がいると感じている。



④お子様は、行事に積極的に取り組み、達成感を味わっている。



	よくあてはまる	おおむねあてはまる	あまりあてはまらない	全くあてはまらない	わからない
R5	19.8%	56.3%	14.6%	4.2%	5.2%
R4					

	よくあてはまる	おおむねあてはまる	あまりあてはまらない	全くあてはまらない	わからない
R5	14.6%	60.4%	15.6%	3.1%	6.3%
R4	17.5%	61.3%	6.3%	1.2%	13.7%

	よくあてはまる	おおむねあてはまる	あまりあてはまらない	全くあてはまらない	わからない
R5	28.1%	53.1%	13.5%	3.1%	2.1%
R4	27.5%	57.5%	6.3%	1.2%	7.5%

	よくあてはまる	おおむねあてはまる	あまりあてはまらない	全くあてはまらない	わからない
R5	50.0%	45.8%	2.1%	1.0%	1.0%
R4	54.3%	37.1%	8.6%	0.0%	0.0%

	よくあてはまる	おおむねあてはまる	あまりあてはまらない	全くあてはまらない	わからない
R5	34.4%	58.3%	4.2%	2.1%	1.0%
R4	31.4%	42.9%	8.6%	0.0%	17.1%

	よくあてはまる	おおむねあてはまる	あまりあてはまらない	全くあてはまらない	わからない
R5	15.6%	60.4%	14.6%	1.0%	8.3%
R4	31.4%	40.0%	14.3%	0.0%	14.3%

	よくあてはまる	おおむねあてはまる	あまりあてはまらない	全くあてはまらない	わからない
R5	24.0%	51.0%	12.5%	1.0%	11.5%
R4	37.1%	48.6%	2.9%	0.0%	11.4%

	よくあてはまる	おおむねあてはまる	あまりあてはまらない	全くあてはまらない	わからない
R5	40.6%	52.1%	6.3%	1.0%	0.0%
R4	26.3%	51.2%	11.2%	6.3%	5.0%

	よくあてはまる	おおむねあてはまる	あまりあてはまらない	全くあてはまらない	わからない
R5	26.0%	58.3%	11.5%	1.0%	3.1%
R4	18.8%	58.8%	9.9%	1.2%	11.3%

	よくあてはまる	おおむねあてはまる	あまりあてはまらない	全くあてはまらない	わからない
R5	16.7%	44.8%	33.3%	4.2%	1.0%
R4	8.8%	56.3%	28.7%	5.0%	1.2%

	よくあてはまる	おおむねあてはまる	あまりあてはまらない	全くあてはまらない	わからない
R5	31.3%	53.1%	7.3%	5.2%	3.1%
R4	28.7%	55.0%	5.1%	3.7%	7.5%

	よくあてはまる	おおむねあてはまる	あまりあてはまらない	全くあてはまらない	わからない
R5	22.9%	59.4%	10.4%	6.3%	1.0%
R4	17.5%	45.0%	26.2%	5.0%	6.3%

	よくあてはまる	おおむねあてはまる	あまりあてはまらない	全くあてはまらない	わからない
R5	33.3%	43.8%	15.6%	4.2%	3.1%
R4	32.5%	46.3%	13.7%	2.5%	5.0%