

ぴかぴか

No.5 令和2年4月21日(火)

1年生のみなさん、元気に過ごしていますか。先生たちは、またみなさんと勉強できる日に向けて、毎日学校で準備を進めています。ひらがな、数字の勉強は、進んでいますか。5月6日までの宿題を出します。おうちの人と一緒に、がんばってください。

保護者の皆様、お忙しいとは存じますが、下記の課題に取り組ませていただきますよう、よろしくをお願いいたします。

<4月22日(水)～5月6日(水)の課題です。>

「たのしい おけいこ ひらがな すうじ」(ドリル)

ひらがな
(右開き)

P10の「た」～P19の「て」まで

※赤・青・緑・橙色の筆順に気を付けながら、1日1ページを目安に取り組ませてください。
※文字ごと、左上にある「こえに だして よみましょう。」にも、ぜひ取り組ませてください。

「あたらしいさんすう1①」(教科書)

すうじ・かず

P8・9「かずを かこう」
P10「かぞえよう」
P12・13「5は いくつと いくつ」
P16・17「かずを かこう」
P18「かぞえよう」
P19「せんで むすぼう」

引き続き、取り組ませてください。

☆あたらしい しょしゃ 教科書「かきやすい もちかた」P4～P5

☆五十音の読み あたらしい こくご 教科書「あいうえお表」P136～P137

※5月の休み明けから、教科書やYKTカードを使って、音読の学習を始めます。できそうな人は、教科書のP20・21の「あいうえおの うた」を読んでみましょう。

☆数唱…「10」まで言えるようにしましょう。

☆「5」の構成…「5」は「3と2」、「4と1」、「2と3」、「1と4」について、生活の中(おやつ時間など)で学習させてみてください。

※「6」～「10」の構成についても、同様に取り組ませてみてください。



おうちでもYKT!

朱書きは、算数の課題に取り組ませるときに、ご活用ください。

かずをかこう

くまが1ひき。 (くま) カードのまるは1つ。 (まる) かずのふんだけ○にいうをぬる。

↑ (あ) ブロックは1つ。(ぶ) (ブロック)

いち 1ひきや1つのことを1という。

ふた 2ここに2つぬろう。

さん 3ここにだして、しるしをつけながらかぞえると、(K)かきこいね。

し 4

ご 5ここにならべて5のまどまりをつくらう。

あかい・から、やじるしのほうにむかってかく。

あかい・が あたあたりからかく。

2 2 2 2 2 2 2

3 3 . .

4 4 . .

あいたをあけてかくよ。 4 4

5 5 . .

うえは、だしません。 5 5

P8・9「かずをかこう」

P12「5はいくつといくつ」

P10「かぞえよう」

かぞえよう

こえにだしながら、えんぴつでしるしをつけてかぞえよう。

3 2

5はいくつといくつ

5 おはじきを5ことりまます。

しょうご みさ せいら けんこ

☆はなんこですか。また、○はなんこですか。ならべかえてみましょう。

☆ ☆ ☆ ☆ ☆ → ☆ ☆ ☆ ☆ ☆

5は

☆が3こ、○が2こ... 3と2

☆が 4こ、○が 1こ... 4と1

P13 「5は いくつと いくつ」

5は 3と 2 5は 4と 1

こえにだして たしかめよう。

5は 2と...?

5は ?と 4

5は 1と...?

5は ?と 3

P16・17 「かずを かこう」

かずを かこう えんぴつでしるしをつけながら、こえにだしてかぞえよう。

6 ろく

7 しち


8 はち

9 く


10 じゅう

かぞえよう


えんぴつでしるしをつけながら
こえにだしてかぞえよう。




6



10



3




3




せんて むすぼう


5 と 2 で 7 だから...




10




7




6




9



8



6



5