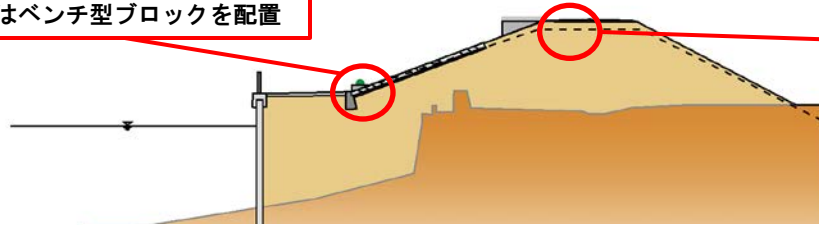


(参考)プロムナードの工夫例

天端及び堤体の工夫

- ・最下段に植栽ポットもしくはベンチ型ブロックを配置

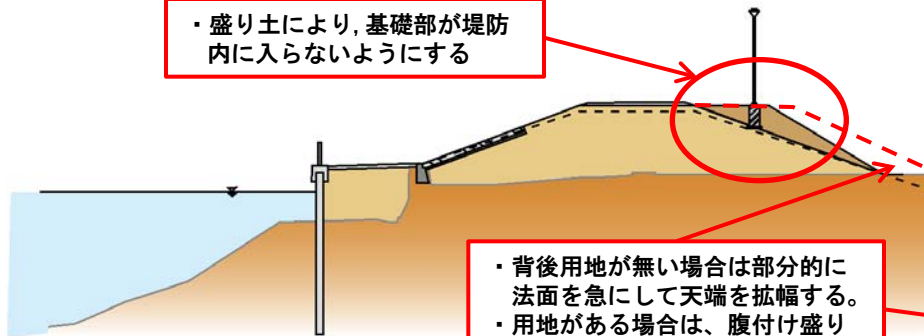


横断イメージ図



天端のバルコニーの例（広瀬川）

- ・盛り土により、基礎部が堤防内に入らないようにする

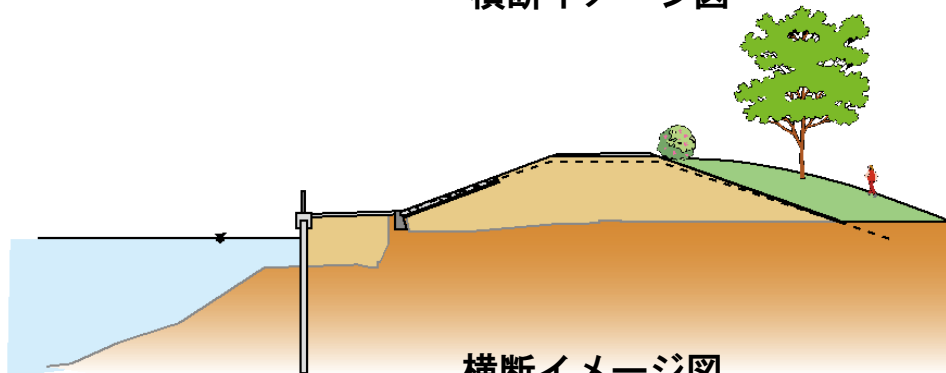


- ・背後用地が無い場合は部分的に法面を急にして天端を拡幅する。
- ・用地がある場合は、腹付け盛り土により全体を拡幅する。

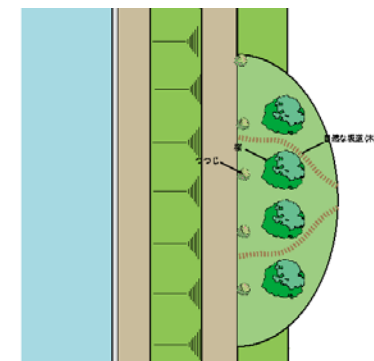
横断イメージ図

- ・背後の用地を確保し、裏法に連続して腹付け盛り土し、根が堤体内に入らないように工夫すれば、高木の植樹も可能

河川環境整備事業30年のあゆみ「川は唄う」より



横断イメージ図

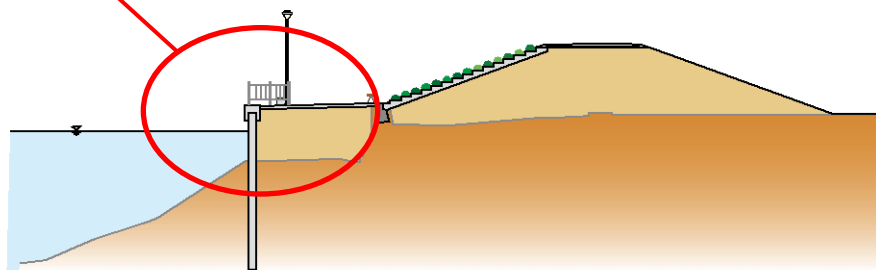


平面イメージ図

(参考)プロムナードの工夫例

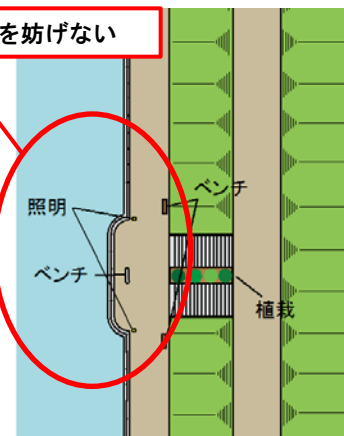
水辺の工夫

・部分的に前側に張り出し滞留空間を設ける




横断イメージ図

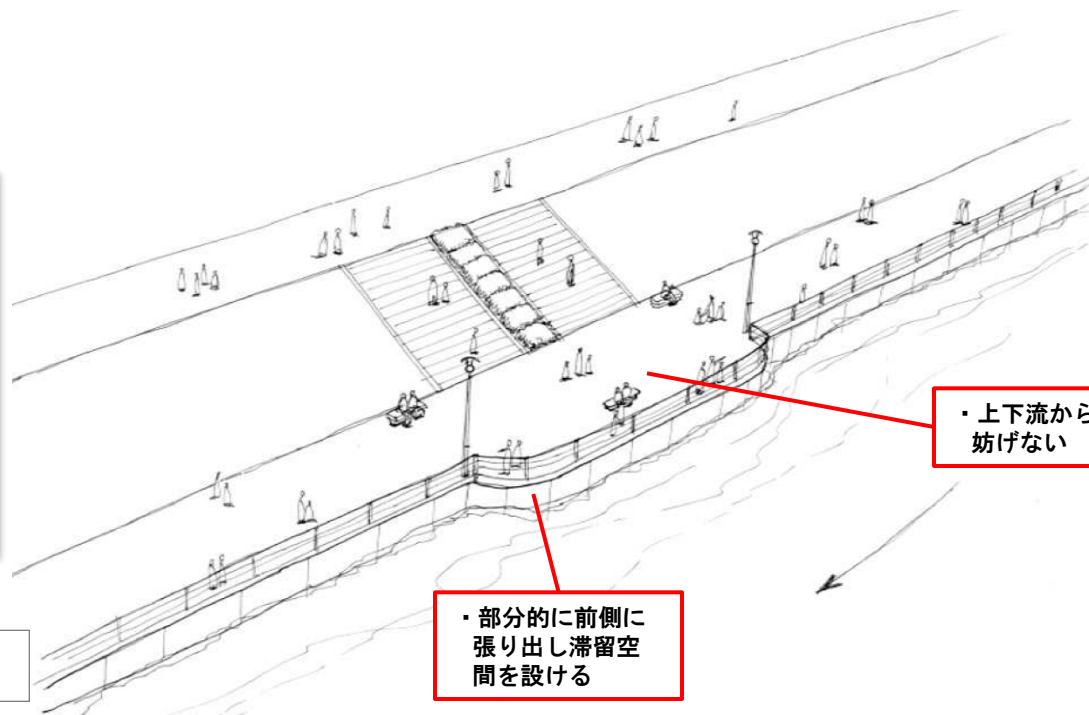
・上下流からの通行を妨げない



平面イメージ図



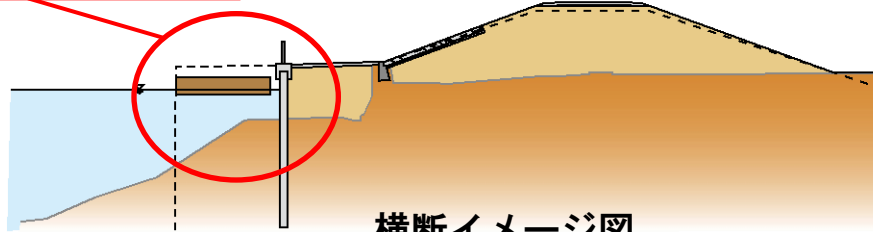
イメージ図



(参考)プロムナードの工夫例

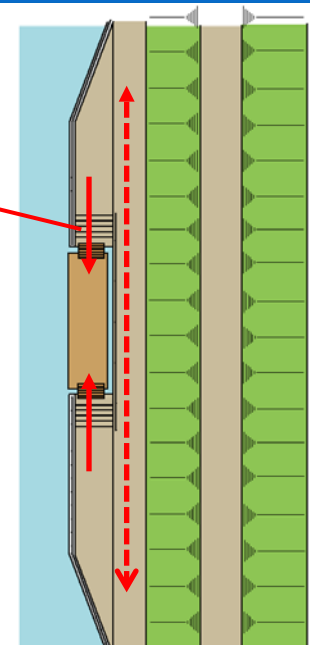
水辺の工夫

- ・洪水流下の阻害とならない箇所に設置する。
- ・潮位変動に追随できる浮き棧橋とする。



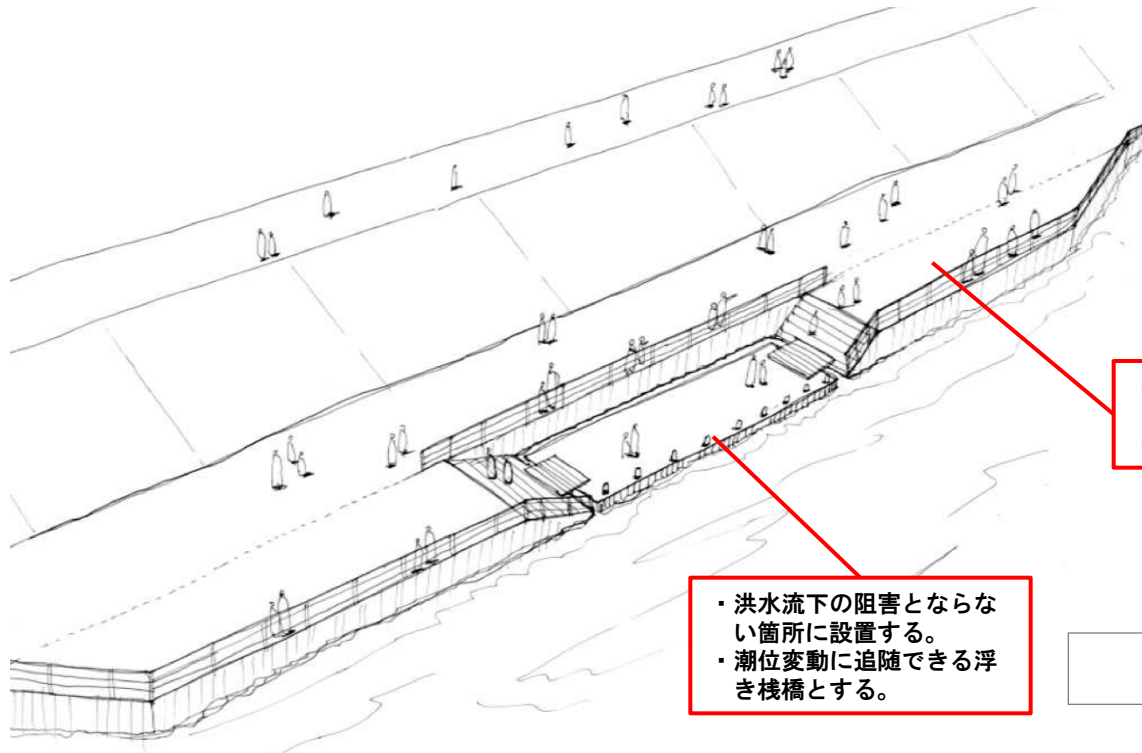
横断イメージ図

- ・上下流から棧橋にアプローチ
- ・通行を妨げない



平面イメージ図

- ・上下流から棧橋にアプローチ
- ・通行を妨げない



- ・洪水流下の阻害とならない箇所に設置する。
- ・潮位変動に追随できる浮き棧橋とする。

イメージ図

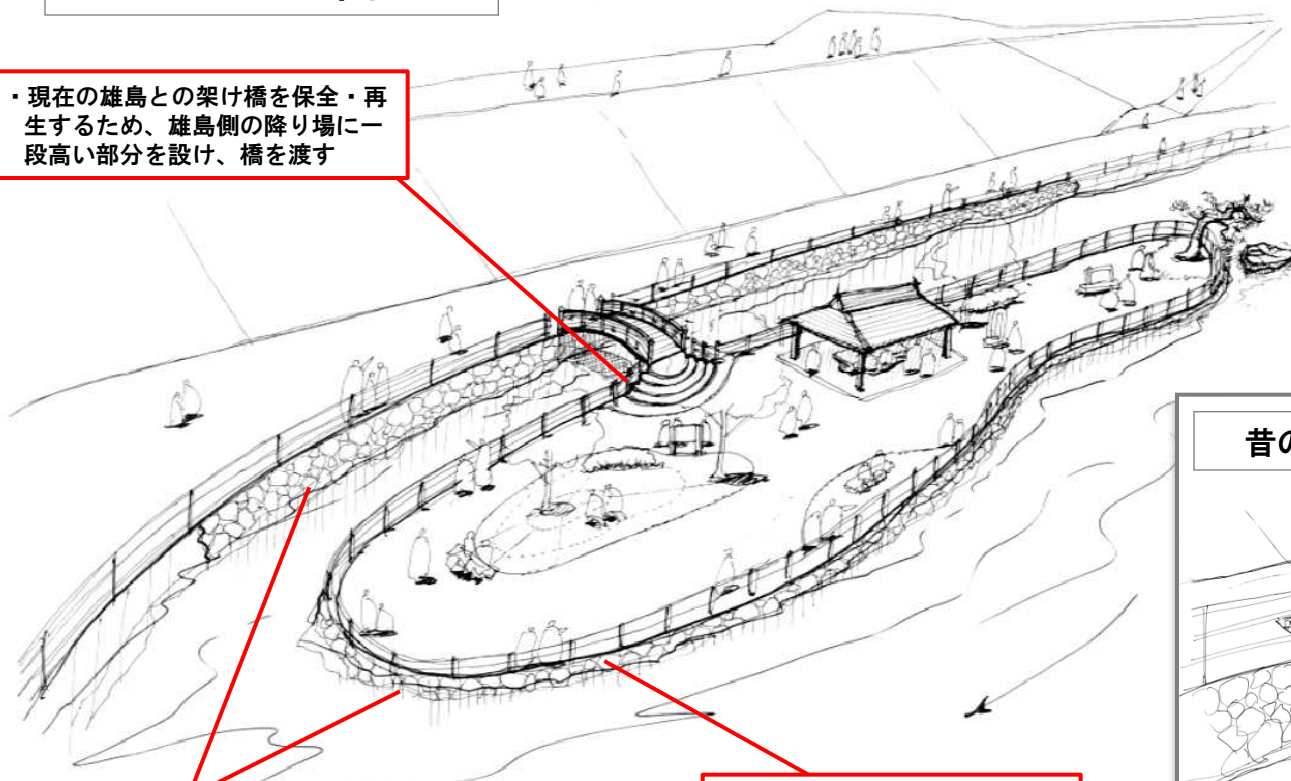
(参考)プロムナードの工夫例

水辺の工夫

イメージ図

- ・現在の雄島との架け橋を保全・再生するため、雄島側の降り場に一段高い部分を設け、橋を渡す

- ・巻石（まきいし）の保全・再生について検討



- ・石積み護岸等の修景を行い、昔の姿・風景を再生する

- ・雄島を保全・再生
- ・満潮時に浸水しないよう再整備を検討

昔の洗い場のイメージ図

