






































■プレハブ仮設団地移転・集約の進捗状況

【凡例】

移転期間	移転先の調整を行い移転する期間です。期間のはじめに入居者説明会や個別相談を行い、退去完了(★)の6か月前までに移転先を調整します。その後、退去完了までの移転となります。
★:退去完了	対象団地内全入居者の移転(自立再建移転・集約拠点団地への移転)が完了し、入居者がゼロになる時期です。この後、団地の解体に着手します。
 ★	矢印のみで移転期間の表示(黄色)がない団地は、自立再建により入居者がゼロになる予定の団地です。

地区	NO	団地名(グループホーム除く)		着工戸数 (a)	H28.5.1 入居率 (プログラム 策定時)	平成28年度				平成29年度				平成30年度				平成31年度				集約拠点	進捗状況(H30.1.17時点)						
		市名称	敷地区分			上期	下期	上期	下期	上期	下期	上期	下期	上期	下期	入居率	移転調整の状況						解体状況						
																	入居戸数	入居世帯数	移転対象	再建予定	不適正利用			仮設間移転済					
石巻	44	仮設日和が丘第2団地		15	60.0%		★										退去完了								3	全戸解体済み			
石巻	28	仮設日和が丘団地		11	27.3%		★										退去完了									全戸解体済み			
石巻	74	仮設駅前北通り団地		12	66.7%		★										退去完了									全戸解体済み			
石巻	58	仮設開北団地		7	14.3%		★										退去完了									解体中			
石巻	83	仮設新境谷地南団地		7	57.1%		★										退去完了									解体中			
石巻	27	仮設大橋中央団地		28	53.6%			★									退去完了							2	解体中				
石巻	30	仮設泉町団地		13	38.5%			★									退去完了									解体中			
石巻	36	仮設水押球場団地		126	42.9%			★									退去完了							13					
石巻	56	仮設袋谷地東団地		60	56.7%			★									退去完了							5					
石巻	57	仮設水押団地		14	42.9%			★									退去完了									解体中			
石巻	99	仮設日本製紙団地		38	44.7%			★									退去完了							2	解体中				
石巻	2	仮設大橋団地		540	60.4%									★	集約拠点	26.3%	142	109		101	8								
大橋小計		12		871	55.3%													16.3%	142	109	0	101	8	25					
石巻	66	仮設新栄中央団地		13	7.7%		★										退去完了									解体中			
石巻	10	仮設開成第1団地		72	50.0%			★									退去完了							5	解体中				
石巻	11	仮設開成第2団地		53	39.6%			★									退去完了							6	解体中				
石巻	14	仮設開成第5団地		15	46.7%			★									退去完了							2	解体中				
石巻	15	仮設開成第6団地		41	41.5%			★									退去完了							3	解体中				
石巻	16	仮設開成第7団地		29	44.8%			★									退去完了									解体中			
石巻	17	仮設開成第8団地		50	48.0%			★									退去完了							4	解体中				
石巻	18	仮設開成第9団地		39	30.8%			★									退去完了							1	解体中				
石巻	22	仮設開成第14団地		46	34.8%			★									退去完了							1					
石巻	24	仮設南境第1団地		12	58.3%			★									退去完了							3	解体中				
石巻	25	仮設南境第2団地		17	47.1%			★									退去完了									解体中			
石巻	26	仮設南境第3団地		37	35.1%			★									退去完了							2	解体中				
石巻	67	仮設南境第5団地		66	51.5%			★									退去完了							3	解体中				
石巻	94	仮設南境第6団地		21	28.6%			★									退去完了							2	解体中				
石巻	59	仮設真野団地		37	59.5%			★									退去完了							2					
石巻	60	仮設大瓜団地		48	45.8%			★									退去完了							2	解体中				
石巻	65	仮設新栄東団地		16	50.0%			★									退去完了							1	解体中				
石巻	71	仮設井内団地		15	46.7%			★									退去完了							1	解体中				
石巻	115	仮設新栄団地		35	40.0%			★									退去完了							2	解体中				
石巻	21	仮設開成第12団地		195	48.2%			★									移転調整中		13	13		9	4	10					
石巻	12	仮設開成第3団地		77	55.8%					★								11.7%	9	9		9		1					
石巻	13	仮設開成第4団地		66	43.9%					★								15.2%	10	10		8	2						
石巻	20	仮設開成第11団地		292	51.7%					★								16.1%	47	47		42	5						
石巻	19	仮設開成第10団地		77	51.9%									★	集約拠点	15.6%	12	12		9	3								
石巻	22	仮設開成第13団地		90	56.7%									★	集約拠点	22.2%	20	20		19	1								
石巻	68	仮設南境第4団地		100	66.0%									★	集約拠点	56.0%	56	41		37	4								
石巻	133	仮設南境第7団地		487	51.5%									★	集約拠点	19.3%	94	94		86	8	6			一部解体済み				
開成小計		27		2,046	49.5%													12.8%	261	246	0	219	27	57					

地区	NO	団地名(グループホーム除く) 市名称	敷地区分	着工戸数 (a)	H28.5.1 入居率 (プログラム 策定時)	平成28年度				平成29年度				平成30年度				平成31年度				集約拠点	進捗状況(H30.1.17時点)											
						上期	下期	★	★	★	★	★	★	★	★	★	★	★	★	★	★		★	★	★	★	移転調整の状況					解体状況		
																											入居率	入居戸数	入居世帯数	移転対象	再建予定		不適正利用	仮設間移転済
石巻	82	仮設新境町団地	公有地	8	37.5%		★															退去完了										2	解体中	
石巻	7	仮設蛇田中央団地	公有地	119	42.9%			★														退去完了										9		
石巻	31	仮設青葉西団地	公有地	14	35.7%			★														退去完了											解体中	
石巻	35	仮設恵み野団地	公有地	46	43.5%			★														退去完了										3	解体中	
石巻	89	仮設一番谷地南団地	民有地	27	55.6%			★														退去完了										2	解体中	
石巻	38	仮設一番谷地西団地	民有地	35	45.7%			★														退去完了										4	解体中	
石巻	42	仮設向陽南団地	公有地	27	29.6%			★														退去完了										1	解体中	
石巻	88	仮設元浦屋敷団地	民有地	41	46.3%			★														退去完了											解体中	
石巻	64	仮設蛇田北部第2団地	公有地	23	47.8%			★														退去完了											解体中	
石巻	53	仮設あけぼの北団地	公有地	17	29.4%			★														退去完了										2	解体中	
石巻	54	仮設あけぼの南団地	公有地	11	45.5%			★														移転調整中	1	1			1							
石巻	63	仮設蛇田北部第1団地	公有地	21	52.4%																	14.3%	3	3		3								
石巻	127	仮設青葉西第2団地	民有地	25	60.0%																	24.0%	6	6		6								
石巻	1	仮設向陽団地	公有地	137	61.3%																	集約拠点	29.2%	40	39		36	3						
石巻	40	仮設蛇田西部第1団地	公有地	32	37.5%																	集約拠点	62.5%	20	20		19	1						
石巻	41	仮設蛇田西部第2団地	公有地	41	61.0%																	集約拠点	36.6%	15	15		13	2						
蛇田小計		16		624	48.9%																	13.6%	85	84	0	77	7				23			
石巻	92	仮設小竹浜団地	公有地	6	33.3%		★															退去完了											全戸解体済み	
石巻	98	仮設西山団地	公有地	8	25.0%		★															退去完了										1	解体中	
石巻	130	仮設狐崎浜団地	民有地	28	71.4%		★															退去完了											解体中	
石巻	33	仮設渡波北部第3団地	公有地	12	25.0%		★															退去完了											解体中	
石巻	9	仮設渡波第2団地	公有地	192	41.1%		★															退去完了										14	解体中	
石巻	97	仮設家ノ入団地	民有地	14	92.9%		★															退去完了											解体中	
石巻	75	仮設垂水団地	公有地	24	25.0%		★															退去完了										1	解体中	
石巻	32	仮設渡波北部第1団地	公有地	11	72.7%		★															退去完了											解体中	
石巻	73	仮設渡波北部第2団地	公有地	32	37.5%		★															退去完了										1	解体中	
石巻	85	仮設渡波北部第4団地	民有地	22	63.6%		★															退去完了										2	解体中	
石巻	126	仮設渡波北部第5団地	民有地	17	47.1%		★															退去完了										1	解体中	
石巻	55	仮設祝田団地	公有地	11	27.3%		★															9.1%	1	1	1									
石巻	78	仮設牧浜団地	民有地	18	77.8%		★															27.8%	5	5		5								
石巻	91	仮設袖ノ浜団地	民有地	14	71.4%		★															退去完了												
石巻	129	仮設渡波大森団地	公有地	11	54.5%		★															36.4%	4	4		4								
石巻	132	仮設折浜団地	民有地	17	88.2%		★															退去完了												
石巻	3	仮設万石浦団地	公有地	101	43.6%		★															集約拠点	10.9%	11	11		9	2						
石巻	8	仮設渡波第1団地	公有地	95	43.2%		★															集約拠点	26.3%	25	17		17							
万石小計		18		633	47.4%																	7.3%	46	38	1	35	2				20			
石巻計		73		4,174	50.3%																	12.8%	534	477	1	432	44				125			

地区	NO	団地名(グループホーム除く) 市名称	敷地区分	着工戸数 (a)	H28.5.1 入居率 (プログラム 策定時)	進捗状況								集約拠点	進捗状況(H30.1.17時点)						解体状況	
						平成28年度		平成29年度		平成30年度		平成31年度			入居率	移転調整の状況						
						上期	下期	上期	下期	上期	下期	上期	下期			入居戸数	入居世帯数	移転対象	再建予定	不適正利用		仮設間 移転済
河北	93	仮設大森第1団地	民有地	24	58.3%	→★									33.3%	8	8		6	2		
		仮設大森第2団地	民有地	60	55.0%	→★									11.7%	7	7		6	1		
		仮設大森第3団地	民有地	216	48.6%	→★									16.7%	36	36		31	5	1	
		仮設大森第4団地	民有地	150	49.3%	→★									16.7%	25	25		23	2		
河北	43	仮設追波川河川団地	公有地	91	64.8%	→★									52.7%	48	48		47	1		
河北	4	仮設飯野川校団地	公有地	74	67.6%	→★								集約拠点	44.6%	33	32		32			
河北	34	仮設河北三反走団地	公有地	90	75.6%	→★								集約拠点	52.2%	47	47		45	2		
河北	86	仮設追波川多目的団地	公有地	103	81.6%	→★								集約拠点	62.1%	64	64		63	1		
河北	52	仮設三反走第2団地	公有地	39	56.4%	→★								集約拠点	41.0%	16	15		15			
河北計		9		847	60.1%										33.5%	284	282	0	268	14	1	
雄勝	6	仮設水浜団地	公有地	31	0.0%																	解体済み
雄勝	70	仮設名振第2団地	民有地	18	0.0%	★																全戸解体済み
雄勝	48	仮設大須小学校団地	公有地	17	23.5%	→★									11.8%	2	2		2			
雄勝	49	仮設立浜団地	公有地	24	100.0%	→★									20.8%	5	5		5			
雄勝	95	仮設雄勝峠崎団地	公有地	15	66.7%	→★									13.3%	2	2		2			
雄勝	39	仮設雄勝森林団地	公有地	32	75.0%	→★									50.0%	16	16		16			
		仮設雄勝森林第2団地	公有地	10	60.0%	→★									50.0%	5	5		5			
雄勝	61	仮設名振第1団地	公有地	14	21.4%	→★									14.3%	2	2		2			
雄勝計		8		161	44.1%										19.9%	32	32	0	32	0	0	
河南	104	仮設町北第1団地	民有地	25	48.0%	→★									退去完了						4	全戸解体済み
河南	84	仮設赤羽根団地	公有地	7	28.6%	→★									退去完了						1	解体中
河南	125	仮設曾波神前団地	民有地	12	83.3%	→★									退去完了						3	全戸解体済み
河南	45	仮設押切沼団地	公有地	124	45.2%	→★									退去完了						15	
河南	46	仮設柏木団地	公有地	28	25.0%	→★									退去完了						1	解体中
河南	77	仮設山崎前団地	公有地	32	50.0%	→★									退去完了						2	解体中
河南	76	仮設しらさぎ台団地	民有地	54	38.9%	→★									退去完了						2	解体中
河南	79	仮設関ノ入団地	公有地	21	52.4%	→★									退去完了						3	解体中
河南	87	仮設東北電子団地	民有地	82	47.6%	→★									退去完了						4	
河南	90	仮設糠塚前団地	民有地	37	35.1%	→★									退去完了						1	解体中
河南	124	仮設糠塚団地	民有地	53	56.6%	→★									退去完了						8	
河南	106	仮設町北第3団地	民有地	11	45.5%	→★									退去完了							解体中
河南	107	仮設町北第4団地	民有地	14	42.9%	→★									退去完了						1	解体中
河南	108	仮設前山団地	公有地	177	46.3%	→★									退去完了						15	
河南	139	仮設黄金袋団地	民有地	18	61.1%	→★									退去完了						3	解体中
河南	105	仮設町北第2団地	民有地	16	56.3%	→★									37.5%	6	6		5	1		
河南	101	仮設新田団地	民有地	15	80.0%	→★									20.0%	3	3		3			
河南	102	仮設役場前団地	民有地	35	57.1%	→★									20.0%	7	7		6	1		
河南	100	仮設旭化成団地	民有地	200	56.0%	→★								集約拠点	29.0%	58	46		45	1		
河南計		19		961	49.3%										7.7%	74	62	0	59	3	63	

地区	NO	団地名(グループホーム除く) 市名称	敷地区分	着工戸数 (a)	H28.5.1 入居率 (プログラム 策定時)	平成28年度				平成29年度				平成30年度				平成31年度				集約拠点	進捗状況(H30.1.17時点)						
						上期	下期	上期	下期	上期	下期	上期	下期	上期	下期	入居率	移転調整の状況						解体状況						
																	入居戸数	入居世帯数	移転対象	再建予定	不適正利用			仮設間 移転済					
桃生	128	仮設倉埦団地	公有地	26	38.5%		★														退去完了						1	解体中	
桃生	80	仮設城内団地	公有地	132	37.1%			★													退去完了						13		
桃生	81	仮設桃生永井団地	公有地	51	33.3%			★													退去完了						6	解体中	
桃生	69	仮設桃生中津山団地	公有地	122	33.6%								★								集約拠点	19.7%	24	23		21	2		
桃生計		4		331	35.4%																	7.3%	24	23	0	21	2	20	
北上	5	仮設にっこりサンパーク団地	公有地	178	63.5%			★													退去完了						12	解体中	
北上	72	仮設大指団地	民有地	15	86.7%								★									46.7%	7	7		7			
北上	47	仮設相川運動公園団地	公有地	41	80.5%								★								集約拠点	31.7%	13	12		12			
北上計		3		234	68.0%																	8.5%	20	19	0	19	0	12	
牡鹿	112	仮設給分浜小寺団地	民有地	37	62.2%		★														退去完了						2	全戸解体済み	
牡鹿	117	仮設大原浜中田団地	民有地	19	63.2%		★														退去完了						5	全戸解体済み	
牡鹿	110	仮設小淵浜大宝団地	民有地	20	80.0%		★														退去完了						14	全戸解体済み	
牡鹿	51	仮設鮎川浜寺前団地	公有地	8	25.0%				★												退去完了								全戸解体済み
牡鹿	111	仮設十八成浜団地	民有地	26	73.1%				★												退去完了								全戸解体済み
牡鹿	116	仮設清水田浜団地	民有地	45	80.0%				★												退去完了								全戸解体済み
牡鹿	137	仮設鮎川浜四ツ小谷第2団地	民有地	12	21.1%				★												退去完了								解体中
牡鹿	136	仮設鮎川浜四ツ小谷第1団地	民有地	13	21.1%				★												退去完了								解体中
牡鹿	23	仮設鮎川小学校団地	公有地	58	65.5%				★												退去完了						6	全戸解体済み	
牡鹿	135	仮設鮎川浜湊川団地	民有地	13	21.1%				★												退去完了						4	解体中	
牡鹿	109	仮設前網浜赤島団地	民有地	27	63.0%				★												退去完了								解体中
牡鹿	131	仮設寄磯浜五梅沢団地	民有地	7	85.7%				★												退去完了								全戸解体済み
牡鹿	120	仮設鮎川浜清崎運動公園団地	公有地	7	71.4%								★									14.3%	1	1		1			
牡鹿	37	仮設清崎山団地	公有地	16	81.3%																集約拠点	6.3%	1	1			1		
牡鹿	50	仮設大原団地	公有地	42	61.9%																集約拠点	33.3%	14	14		14			
牡鹿	29	仮設鬼形山団地	公有地	23	52.2%																集約拠点	26.1%	6	6		6			
牡鹿	96	仮設給分浜桜畑団地	民有地	61	95.1%																集約拠点	55.7%	34	34		33	1		
牡鹿	134	仮設給分浜後山団地	民有地	11	81.8%																集約拠点	36.4%	4	4		3	1		
牡鹿計		18		445	71.0%																	13.5%	60	60	0	57	3	31	
合計		134		7,153	52.6%																	14.4%	1,028	955	1	888	66	252	