

石巻市 住民向け予約サイト

<https://vaccines.sciseed.jp/ishinomaki>



■ 推奨ブラウザ
Edge
GoogleChrome
Safari

10桁の数字

初期パスワードは生年月日

ログイン

1 各項目を入力し、「ログイン」をタップ

1回目予約

接種会場
会場名非表示

ワクチンの種類
ファイザー社ワクチン

予約日時
2021/5/27 00:00 - 23:59

4回目予約

接種会場
-

ワクチンの種類
-

予約日時
-

接種が可能になる日や対象者については、自治体や企業などの接種実施元からの案内をご確認ください。

新規予約

2 3-5回目予約「新規予約」をタップ

追加接種に関する注意

追加接種の対象条件を満たした場合に予約できます。
詳しくは自治体や企業などの接種実施元からの案内をご確認ください。

予約へ進む

3-5回目の接種券が届いていない場合は、予約しても当日は接種できません！

3 3-5回目の接種券が手元に届いた場合のみ、「予約へ…」をタップ

予約の検索方法を選んでください

日付から探す

4 「会場から探す」を選択します ※今回の説明では

接種会場

会場名を入力してください

絞り込み

予約可能な会場のみ表示 会場表示: 14件

ささえあいセンター 石巻駅

蛇田公民館 蛇田駅/蛇田

5 「接種会場」を選択します

接種会場

アクセス方法

拡大地図を表示

石巻市川内

石巻赤十字病院

ウエルシア石巻赤十字病院前店

薬王堂 石巻蛇田店

エリア

最寄り駅

取り扱いワクチン
ファイザー社ワクチン

この会場で予約

6 「この会場で予約」をタップ

接種予約

接種会場
石巻赤十字病院

ワクチンの種類 ①

希望日時 ②

次へ

7 「ワクチンの種類」を選択し、次に「希望日時」をタップ

希望日を選択してください

2022年 6月

			1	2	3	4
5	6	7	8	9	10	11
12	13	14	15	16	17	18
19	20	21	22	23	24	25
26	27					

予約可能な日は緑色で表示されます！

8 希望日を選択します

次のページへ



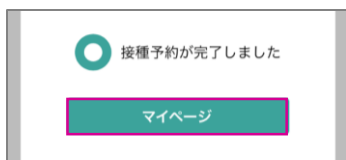
9 「残り枠」のある時間を選択します



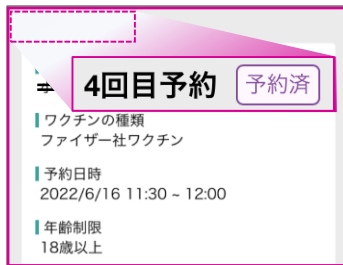
10 予約内容がよければ、「次へ」をタップ



11 「予約を確定する」をタップ



12 以上で予約ができました。「マイページ」で予約内容を確認します。



13 ↑3-5回目の予約が確認できました。

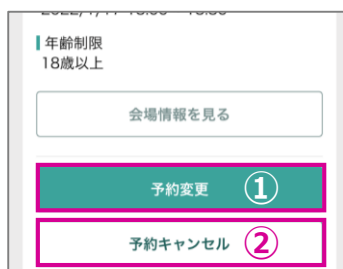
この「マイページ」では、「予約変更」、「キャンセル」もできます。

その他の操作

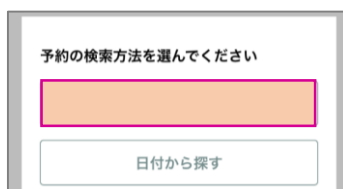
「予約変更」と「キャンセル」

！ 操作確定後は元の予約に戻れない場合がありますので、**慎重な操作をお願いします！**

画面は「マイページ」

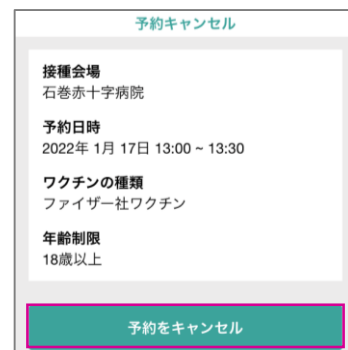


◆予約変更 -①



予約方法は手順 4 ~ 11 と同様です。

◆予約キャンセル -②



「予約をキャンセル」をタップすると確定します。**慎重な操作をお願いします。**

「マイページ」と「ログアウト」

