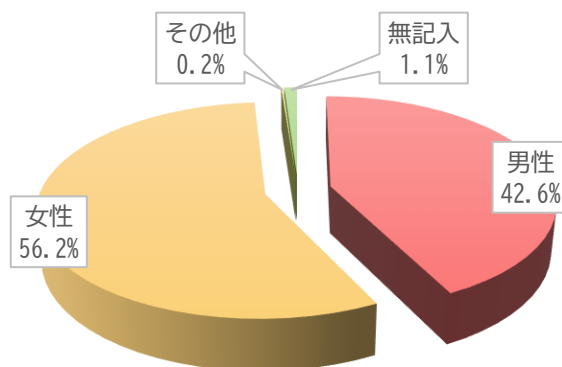


## 第2章 回答者の属性

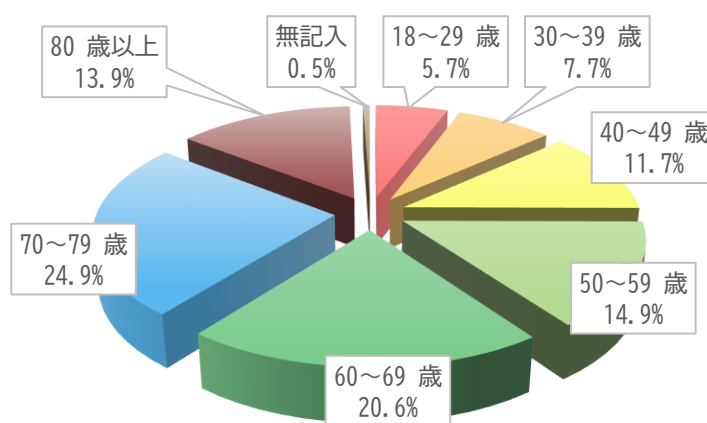
### ア 性別

男性	557 名	42.6%
女性	734 名	56.2%
その他	2 名	0.2%
無記入	14 名	1.1%



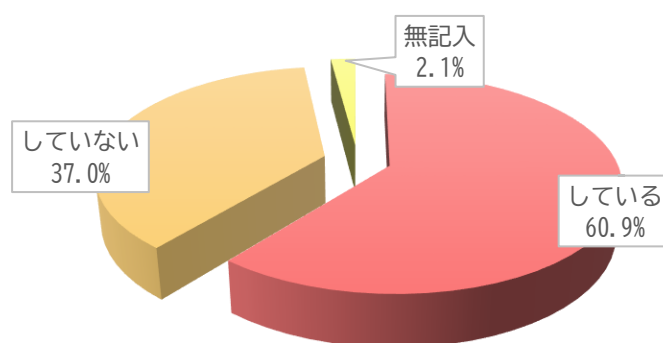
### イ 年齢

18～29 歳	75 名	5.7%
30～39 歳	100 名	7.7%
40～49 歳	153 名	11.7%
50～59 歳	195 名	14.9%
60～69 歳	269 名	20.6%
70～79 歳	326 名	24.9%
80 歳以上	182 名	13.9%
無記入	7 名	0.5%



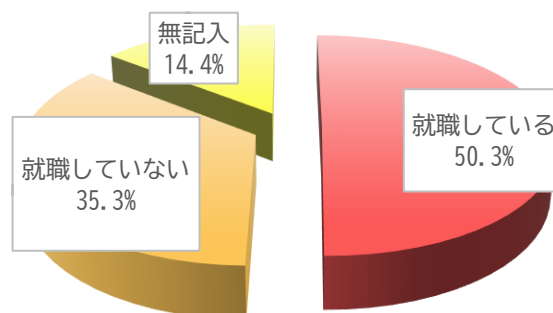
### ウ 結婚

している	796 名	60.9%
していない	484 名	37.0%
無記入	27 名	2.1%



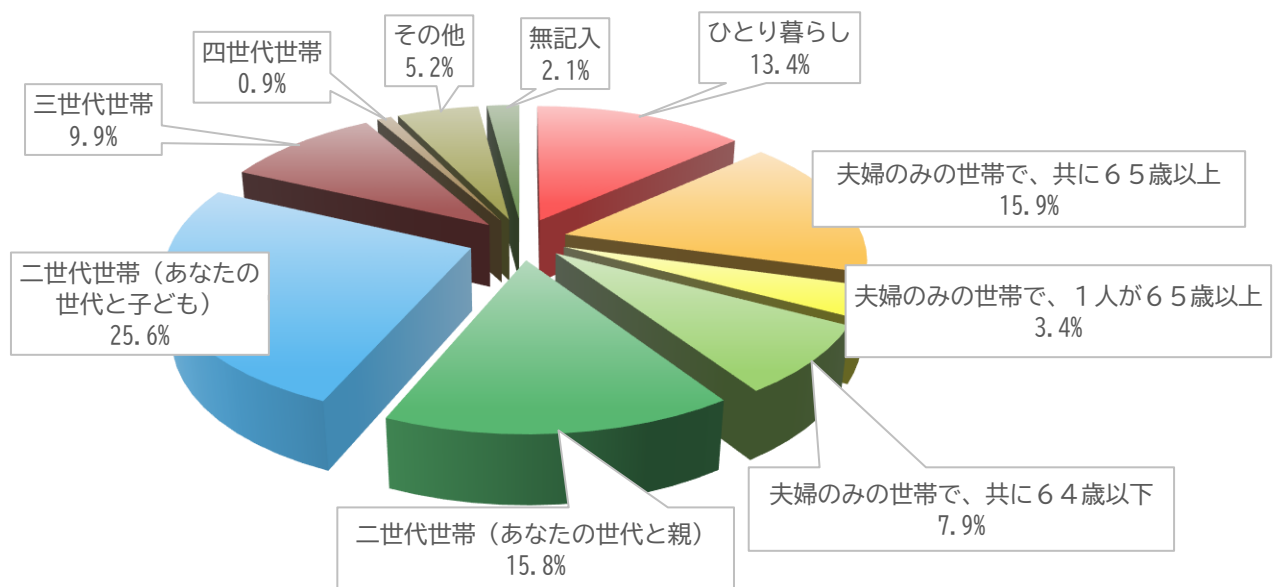
### 結婚している者のうち配偶者は

就職している	400 名	50.3%
就職していない	281 名	35.3%
無記入	115 名	14.4%



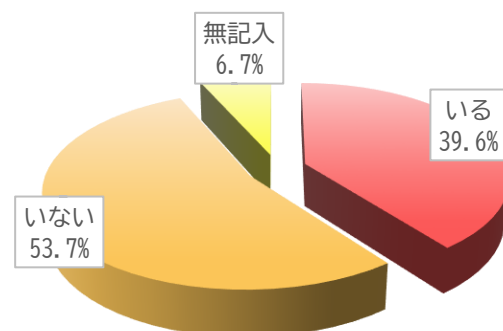
## エ 世帯構成

ひとり暮らし	175 名	13.4%
夫婦のみの世帯で、共に65歳以上	208 名	15.9%
夫婦のみの世帯で、1人が65歳以上	45 名	3.4%
夫婦のみの世帯で、共に64歳以下	103 名	7.9%
二世帯世帯（あなたの世代と親）	206 名	15.8%
二世帯世帯（あなたの世代と子ども）	334 名	25.6%
三世帯世帯	129 名	9.9%
四世代世帯	12 名	0.9%
その他	68 名	5.2%
無記入	27 名	2.1%



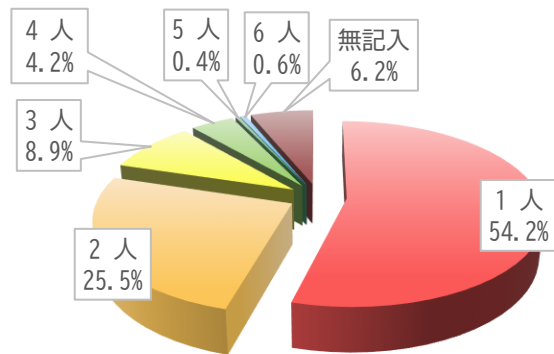
## オ 同居の子ども

いる	518 名	39.6%
いない	702 名	53.7%
無記入	87 名	6.7%




## 人数

1 人	281 名	54.2%
2 人	132 名	25.5%
3 人	46 名	8.9%
4 人	22 名	4.2%
5 人	2 名	0.4%
6 人	3 名	0.6%
無記入	32 名	6.2%



## 年齢別人数

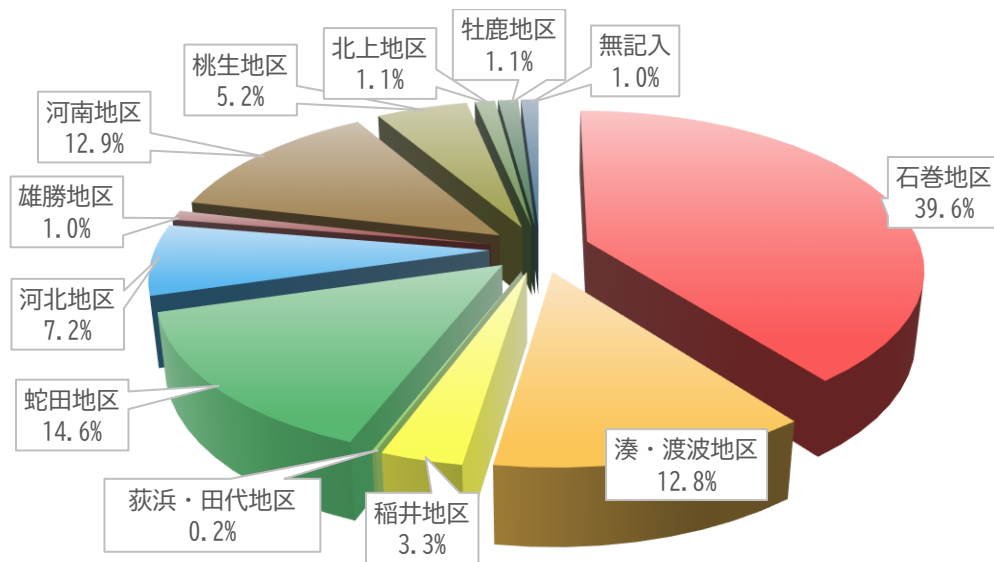
0～3 歳児 1 人	42 名
0～3 歳児 2 人	12 名
0～3 歳児 3 人	1 名
0～3 歳児 4 人	1 名
未就学児 1 人	34 名
未就学児 2 人	5 名
小学生 1 人	61 名
小学生 2 人	24 名
小学生 3 人	5 名
中学生 1 人	62 名
中学生 2 人	8 名
高校生 1 人	52 名
高校生 2 人	8 名
高校生 3 人	1 名
大学生 1 人	45 名
大学生 2 人	5 名
大学生 2 人	5 名
その他 1 人	211 名
その他 2 人	48 名
その他 3 人	10 名
その他 4 人	5 名



## 力 住居

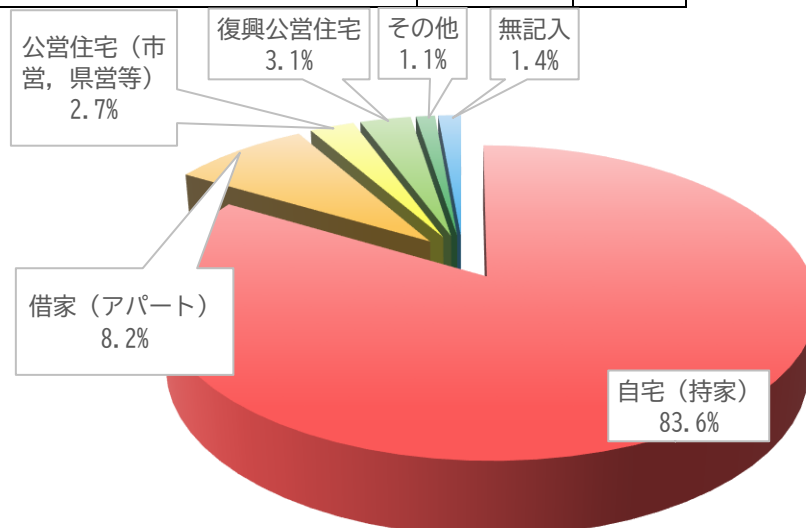
石巻地区	518 名	39.6%
湊・渡波地区	167 名	12.8%
稲井地区	43 名	3.3%
荻浜・田代地区	2 名	0.2%
蛇田地区	191 名	14.6%
河北地区	94 名	7.2%

雄勝地区	13 名	1.0%
河南地区	168 名	12.9%
桃生地区	68 名	5.2%
北上地区	15 名	1.1%
牡鹿地区	15 名	1.1%
無記入	13 名	1.0%



## キ 住居状況

自宅（持家）	1,092 名	83.6%
借家（アパート）	107 名	8.2%
公営住宅（市営，県営等）	35 名	2.7%
復興公営住宅	40 名	3.1%
その他	15 名	1.1%
無記入	18 名	1.4%



## ク 職業

正規の職員・従業員（公務員、団体職員を含む）	313 名	23.9%
契約社員、派遣社員、パート、アルバイト（雇用期間の定めがある職員・従業員を含む）	234 名	17.9%
会社などの経営者・役員	57 名	4.4%
事業主（農林水産業、商工業、サービス業、開業医を含む）	63 名	4.8%
家族従業者（農林水産業、商工業、サービス業、開業医を含む）	36 名	2.8%
家事専業者	113 名	8.6%
学生	13 名	1.0%
無職	422 名	32.3%
その他	29 名	2.2%
無記入	27 名	2.1%

