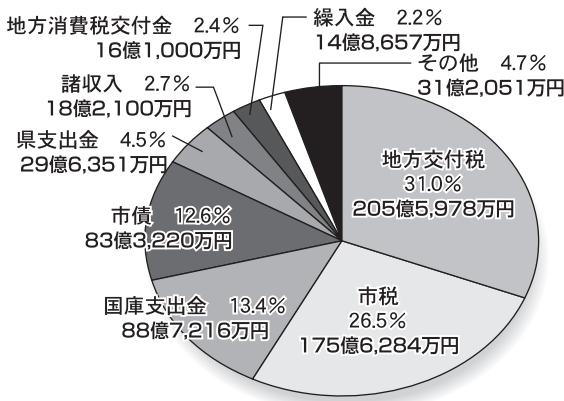


平成21年度 決算の概要 一般会計

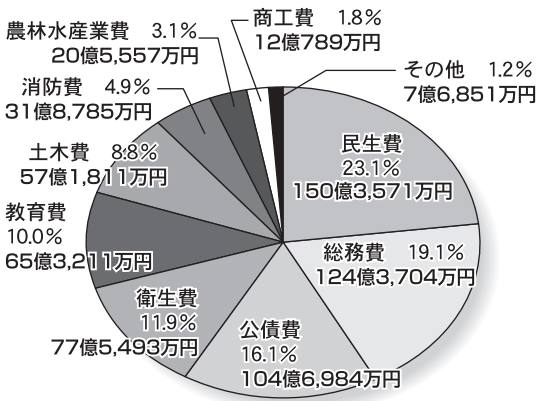
これは、平成21年度・平成22年度に市の財政がどのように運営されたのかを市民の皆さんに広く知っていただくために公表するものです。

市の財政状況をお知らせします

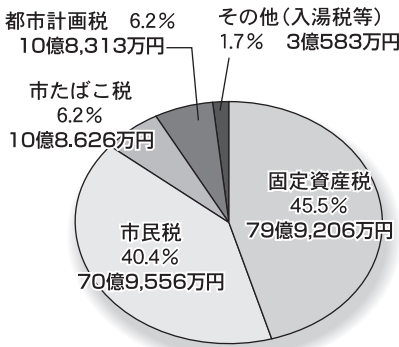
歳入の内訳(総額:663億2,857万円)



歳出の内訳(総額:651億6,756万円)



市税の決算状況(総額:175億6,284万円)



*市民1人当たりの市税納付額 **107,356円**
 一般会計歳出 **398,349円**
 *1世帯当たりの市税納付額 **290,174円**
 一般会計歳出 **1,076,704円**
 人口(平成22年3月31日現在) **163,594人**
 世帯数(平成22年3月31日現在) **60,525世帯**

特別会計

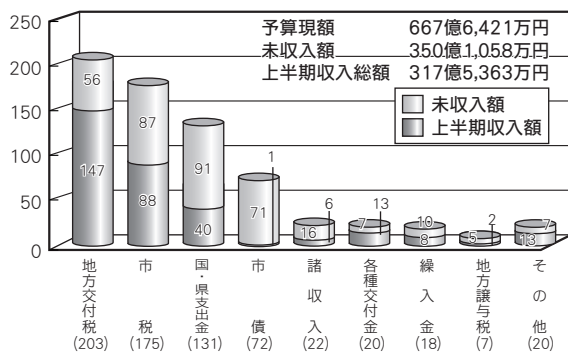
区分	予算現額	歳入決算額	歳出決算額
土地取得	5億 860万円	5億 860万円	5億 860万円
診療所	8億 422万円	7億8,521万円	7億8,521万円
おしかホエールランド	5,214万円	5,064万円	5,064万円
水産物地方卸売市場	4億7,523万円	3億9,783万円	3億9,715万円
駐車場	2,689万円	2,588万円	2,588万円
下水道	87億6,976万円	84億5,976万円	84億4,431万円
漁業集落排水	2,030万円	1,934万円	1,934万円
農業集落排水	5億2,852万円	5億2,578万円	5億2,578万円
浄化槽整備	4,337万円	4,137万円	4,137万円
国民健康保険	185億8,384万円	189億5,564万円	182億2,008万円
後期高齢者医療	13億 908万円	13億 511万円	12億8,331万円
老人保健医療	7,228万円	2,754万円	2,754万円
介護保険	100億1,026万円	97億9,026万円	97億8,592万円
合計	412億 449万円	408億9,296万円	401億1,513万円

石巻地方広域水道企業団への負担金 4億 664万円
 石巻地区広域行政事務組合への負担金 44億7,511万円

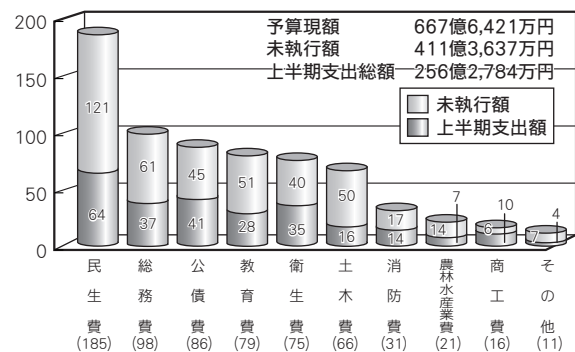
※都市計画税・入湯税の使途について
 都市計画税10億8,313万円は主に下水道事業、街路整備事業、公園管理費に、入湯税1,805万円は主に観光振興に充当しています。

平成22年度 予算の概要(平成22年9月30日現在) 一般会計

(歳入)
(単位:億円)



(歳出)
(単位:億円)



市有財産

土地 38,350,549㎡
 建物 793,803㎡
 有価証券 5億 147万円
 出資金 29億 707万円
 基金 122億4,299万円

市債残高

一般会計 656億7,404万円
 特別会計 584億3,735万円

一時借入金

0円

石巻地方広域水道企業団への負担金 3億9,876万円
 石巻地区広域行政事務組合への負担金 42億4,727万円

特別会計

区分	予算現額	収入済額	支出済額
土地取得	6億4,282万円	6億 251万円	6億 251万円
診療所	6億3,119万円	9,807万円	2億7,753万円
おしかホエールランド	4,900万円	1,045万円	2,196万円
水産物地方卸売市場	7億1,109万円	1億 458万円	3億1,154万円
駐車場	2,472万円	567万円	1,051万円
下水道	74億5,481万円	6億7,800万円	34億1,159万円
漁業集落排水	1,962万円	70万円	759万円
農業集落排水	4億 636万円	3,742万円	1億8,247万円
浄化槽整備	6,236万円	712万円	2,004万円
国民健康保険	188億5,887万円	67億9,476万円	82億6,357万円
後期高齢者医療	15億6,141万円	4億4,789万円	4億4,781万円
老人保健医療	447万円	1万円	53万円
介護保険	105億 858万円	40億5,317万円	42億8,693万円
合計	409億3,530万円	128億4,035万円	178億4,458万円

問 財政課(内線 4056)

平成21年度 決算の概要 (平成21年4月1日～平成22年3月31日)

平成21年度決算概要と平成22年度上半期業務状況をお知らせします。

市立3病院事業のあらまし

石巻市立病院

石巻市立雄勝病院

石巻市立牡鹿病院

区分	平成20年度 決算		平成21年度 決算		平成20年度 決算		平成21年度 決算		平成20年度 決算		平成21年度 決算	
	延患者数	1日平均患者数	延患者数	1日平均患者数	延患者数	1日平均患者数	延患者数	1日平均患者数	延患者数	1日平均患者数	延患者数	1日平均患者数
入院	51,596人	141.4人	52,678人	144.3人	13,897人	38.1人	13,023人	35.7人	4,392人	12.0人	4,921人	13.5人
外来	70,224人	289.0人	73,002人	301.7人	17,384人	71.5人	17,172人	71.0人	30,066人	123.7人	29,881人	123.5人
計	121,820人		125,680人		31,281人		30,195人		34,458人		34,802人	


※平成20年度・平成21年度決算の入院診療日数は365日、外来診療日数は平成20年度243日、平成21年度242日です。

損益計算書(病院事業)

費用の部		収益の部	
医業費用	52億2,483万円	医業収益	43億9,384万円
医業外費用	2億9,373万円	医業外収益	11億5,043万円
計	55億1,856万円	計	55億4,427万円
当年度純利益	2,571万円	前年度繰越欠損金	79億3,033万円
		当年度未処理欠損金	79億462万円

貸借対照表(病院事業)

資産の部		負債・資本の部	
固定資産	83億9,201万円	固定負債	7億円
流動資産	9億6,076万円	流動負債	13億6,630万円
		資本金	114億4,051万円
		剰余金	△41億5,404万円
計	93億5,277万円	計	93億5,277万円



平成22年度 上半期の業務状況 (平成22年4月1日～9月30日)

* 各病院の患者動向

石巻市立病院

石巻市立雄勝病院

石巻市立牡鹿病院

区分	平成21年度 上半期		平成22年度 上半期		平成21年度 上半期		平成22年度 上半期		平成21年度 上半期		平成22年度 上半期	
	延患者数	1日平均患者数	延患者数	1日平均患者数	延患者数	1日平均患者数	延患者数	1日平均患者数	延患者数	1日平均患者数	延患者数	1日平均患者数
入院	24,711人	135.0人	28,621人	156.4人	6,397人	35.0人	6,751人	36.9人	2,792人	15.3人	2,222人	12.1人
外来	37,109人	301.7人	38,229人	308.3人	8,873人	72.1人	8,293人	66.9人	15,070人	122.5人	15,130人	122.0人
計	61,820人		66,850人		15,270人		15,044人		17,862人		17,352人	

※平成21年度・平成22年度上半期の入院診療日数は183日、外来診療日数は平成21年度123日、平成22年度124日です。

問 石巻市立病院総務課 ☎ 23-3200 石巻市立雄勝病院事務部 ☎ 57-3111 石巻市立牡鹿病院事務部 ☎ 45-3185

平成21年度 健全化判断比率および資金不足比率の状況

「地方公共団体の財政の健全化に関する法律」に基づき、財政状況の健全性を判断するため、健全化判断比率および資金不足比率を算定しましたので、その状況を市民の皆さんにお知らせします。

～「地方公共団体の財政の健全化に関する法律」とは～

財政状況の健全性を判断する「健全化判断比率」および「資金不足比率」の公表と、その比率に応じた健全化計画等の策定を義務付け、従来の赤字再建団体に相当する「財政再生団体」への転落を未然に防ぐため、その前段階として「早期健全化団体」の基準を設け、財政状況の悪化に対し、早期に対応することを目的に制定されたものです。

【健全化判断比率】

(単位:%)

指標名称	平成21年度決算	早期健全化基準	財政再生基準
実質赤字比率	-	11.43	20.00
連結実質赤字比率	-	16.43	40.00
実質公債費比率	14.3	25.0	35.0
将来負担比率	132.6	350.0	

※比率が該当しない場合は「-」で表示しています。

【資金不足比率】

(単位:%)

特別会計名称	平成21年度決算	経営健全化基準
水産物地方卸売市場	-	20.0 (全会計共通)
下水道	-	
漁業集落排水	-	
農業集落排水	-	
浄化槽整備	-	
病院	9.2	

※資金不足額がない(黒字)会計は「-」で表示しています。

なお、詳細については、市のホームページに掲載していますので、併せてご覧ください。

問 財政課(内線 4056)