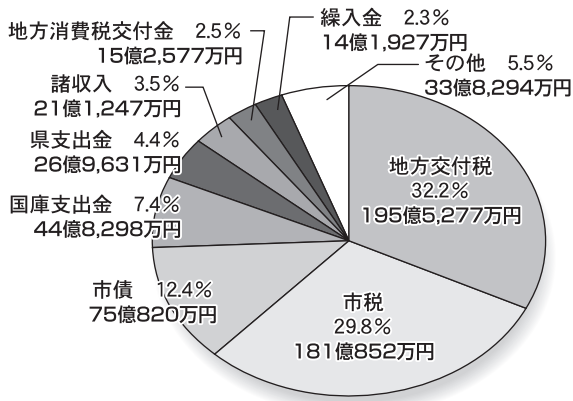


平成20年度 決算の概要 一般会計

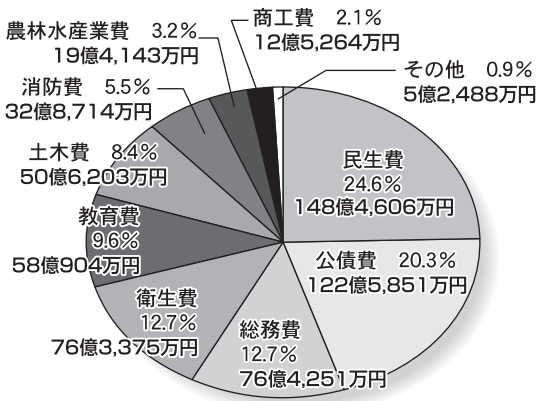
これは、平成20年度・平成21年度に市の財政がどのように運営されたのか市民の皆さんに広く知っていただくために公表するものです。

市の財政状況をお知らせします

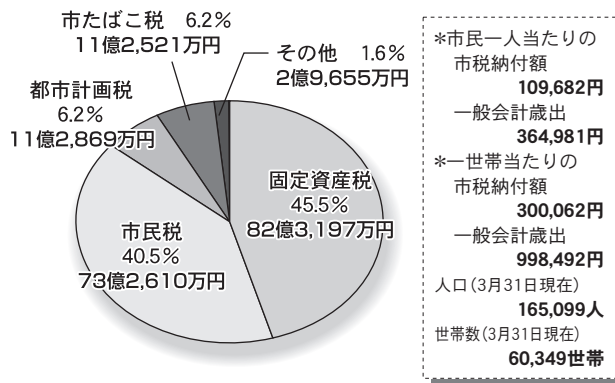
歳入の内訳(総額:607億8,923万円)



歳出の内訳(総額:602億5,799万円)



市税の決算状況(総額:181億852万円)



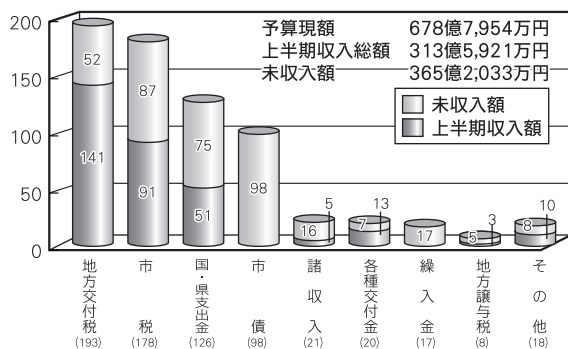
特別会計

区分	予算現額	歳入決算額	歳出決算額
土地取得	1億6,665万円	1億6,638万円	1億6,638万円
診療所	6億3,004万円	6億1,802万円	6億1,802万円
おしかホエールランド	4,793万円	4,679万円	4,679万円
水産物地方卸売市場	2億8,606万円	2億8,119万円	2億8,119万円
駐車場	3,271万円	3,190万円	3,190万円
下水道	95億9,539万円	93億8,916万円	93億7,468万円
漁業集落排水	1,757万円	1,591万円	1,591万円
農業集落排水	10億 223万円	9億9,518万円	9億9,518万円
浄化槽整備	4,805万円	4,734万円	4,734万円
国民健康保険	188億2,822万円	185億9,892万円	183億2,146万円
後期高齢者医療	12億5,508万円	12億3,313万円	12億3,229万円
老人保健医療	18億 768万円	17億5,831万円	17億7,941万円
介護保険	92億7,070万円	91億5,368万円	90億5,938万円
合計	429億8,831万円	423億3,591万円	419億6,993万円

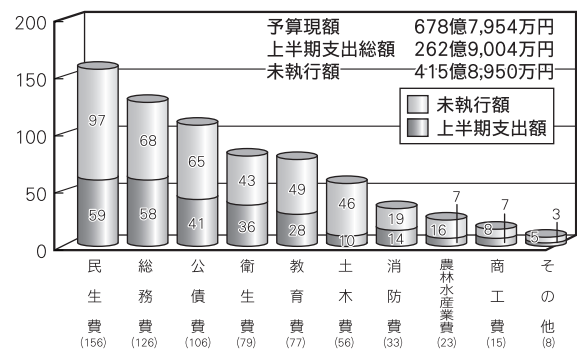
石巻地方広域水道企業団への負担金 4億3,859万円
 石巻地区広域行政事務組合への負担金 47億 727万円

平成21年度 予算の概要(平成21年9月30日現在) 一般会計

(歳入)
(単位:億円)



(歳出)
(単位:億円)



市有財産

土地	38,321,890㎡
建物	800,267㎡
有価証券	4億8,447万円
出資金	29億 669万円
基金	117億 6万円

市債残高

一般会計	665億7,144万円
特別会計	589億2,840万円

一時借入金

0円

石巻地方広域水道企業団への負担金 4億 724万円
 石巻地区広域行政事務組合への負担金 46億4,954万円

特別会計

区分	予算現額	収入済額	支出済額
土地取得	1億6,560万円	7,948万円	7,948万円
診療所	8億 136万円	9,911万円	2億8,332万円
おしかホエールランド	5,236万円	1,158万円	2,247万円
水産物地方卸売市場	4億7,074万円	7,687万円	1億3,069万円
駐車場	2,689万円	500万円	1,096万円
下水道	88億3,547万円	6億2,245万円	33億9,321万円
漁業集落排水	2,004万円	72万円	872万円
農業集落排水	6億 135万円	4,559万円	1億8,322万円
浄化槽整備	5,885万円	696万円	1,637万円
国民健康保険	185億8,384万円	70億5,993万円	77億2,222万円
後期高齢者医療	13億3,379万円	4億3,343万円	4億2,726万円
老人保健医療	7,228万円	312万円	2,353万円
介護保険	100億6,799万円	38億5,404万円	40億1,965万円
合計	410億9,056万円	122億9,828万円	163億2,110万円

問 財政課(内線 591)

平成20年度決算の概要 (平成20年4月1日～平成21年3月31日)

市立3病院事業のあらまし

平成20年度決算概要と平成21年度上半期業務状況をお知らせします。

石巻市立病院

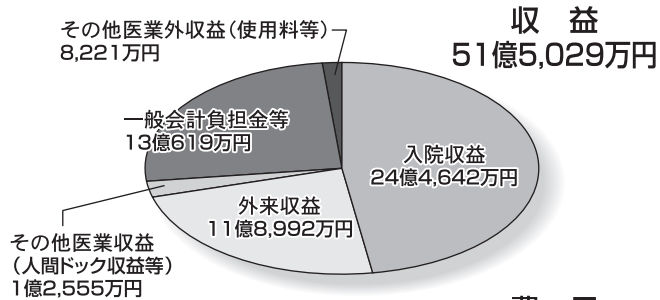
石巻市立雄勝病院

石巻市立牡鹿病院

区分	平成19年度 決算		平成20年度 決算		平成19年度 決算		平成20年度 決算		平成19年度 決算		平成20年度 決算	
	延患者数	1日平均患者数	延患者数	1日平均患者数	延患者数	1日平均患者数	延患者数	1日平均患者数	延患者数	1日平均患者数	延患者数	1日平均患者数
入院	56,372人	154.0人	51,596人	141.4人	12,796人	35.0人	13,897人	38.1人	5,031人	13.7人	4,392人	12.0人
外来	72,530人	296.0人	70,224人	289.0人	19,095人	77.9人	17,384人	71.5人	34,546人	141.0人	30,066人	123.7人
計	128,902人		121,820人		31,891人		31,281人		39,577人		34,458人	

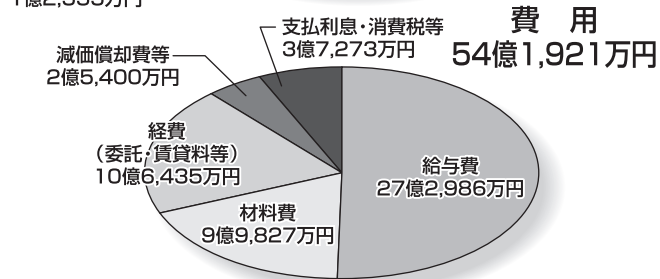
損益計算書(病院事業)

費用の部		収益の部	
医業費用	50億4,648万円	医業収益	40億7,434万円
医業外費用	2億7,912万円	医業外収益	10億6,833万円
特別損失	9,361万円	特別利益	762万円
計	54億1,921万円	計	51億5,029万円
当年度 純損失	2億6,892万円	前年度 繰越欠損金	76億6,141万円
		当年度 未処理欠損金	79億3,033万円



貸借対照表(病院事業)

資産の部		負債・資本の部	
固定資産	83億1,874万円	固定負債	7億円
流動資産	8億2,257万円	流動負債	15億3,995万円
		資本金	114億 285万円
		剰余金	△45億 149万円
合計	91億4,131万円	合計	91億4,131万円



平成21年度 上半期の業務状況 (平成21年4月1日～9月30日)

* 各病院の患者動向

石巻市立病院

石巻市立雄勝病院

石巻市立牡鹿病院

区分	平成20年度 上半期		平成21年度 上半期		平成20年度 上半期		平成21年度 上半期		平成20年度 上半期		平成21年度 上半期	
	延患者数	1日平均患者数	延患者数	1日平均患者数	延患者数	1日平均患者数	延患者数	1日平均患者数	延患者数	1日平均患者数	延患者数	1日平均患者数
入院	25,260人	138.0人	24,711人	135.0人	7,026人	38.4人	6,397人	35.0人	2,080人	11.4人	2,792人	15.3人
外来	35,231人	281.8人	37,109人	301.7人	8,968人	71.7人	8,873人	72.1人	15,173人	121.4人	15,070人	122.5人
計	60,491人		61,820人		15,994人		15,270人		17,253人		17,862人	

問 石巻市立病院総務課 ☎ 23-3200 石巻市立雄勝病院事務部 ☎ 57-3111 石巻市立牡鹿病院事務部 ☎ 45-3185

平成20年度 健全化判断比率および資金不足比率の状況

「地方公共団体の財政の健全化に関する法律」が施行され、財政状況の健全性を判断するため、健全化判断比率および資金不足比率を算定しましたので、その状況を市民の皆さんにお知らせします。

～「地方公共団体の財政の健全化に関する法律」とは～

財政状況の健全性を判断する「健全化判断比率」および「資金不足比率」の公表と、その比率に応じた健全化計画等の策定を義務付け、従来の赤字再建団体に相当する「財政再生団体」への転落を未然に防ぐため、その前段階として「早期健全化団体」の基準を設け、財政状況の悪化に対し、早期に対応することを目的に制定されたものです。

【健全化判断比率】

(単位: %)

指標名称	平成20年度決算	早期健全化基準	財政再生基準
実質赤字比率	-	11.44	20.00
連結実質赤字比率	0.01	16.44	40.00
実質公債費比率	14.3	25.0	35.0
将来負担比率	143.7	350.0	

※比率が該当しない場合は「-」で表示しています。

【資金不足比率】

(単位: %)

特別会計名称	平成20年度決算	経営健全化基準
水産物地方卸売市場	-	20.0 (全会計共通)
下水道	-	
漁業集落排水	-	
農業集落排水	-	
浄化槽整備	-	
市立病院	17.6	

※資金不足額がない(黒字)会計は「-」で表示しています。

なお、詳細については、市のホームページに掲載していますので、併せてご覧ください。

問 財政課(内線 591)