

# 市の財政状況をお知らせします

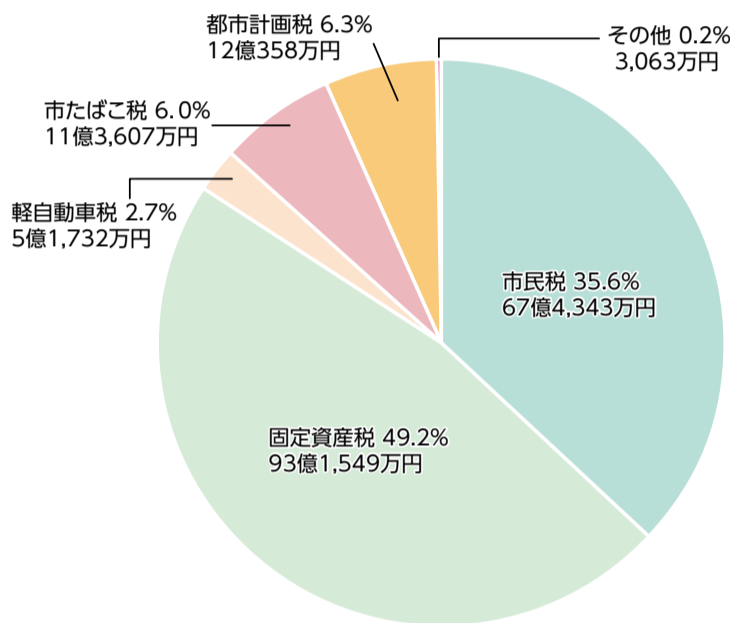
これは、令和7年度(令和7年4月1日～令和8年3月31日)の市の財政がどのように運営されたのか、皆さんに理解していただくために公表するものです。  
※金額は令和8年3月31日現在

## 一般会計

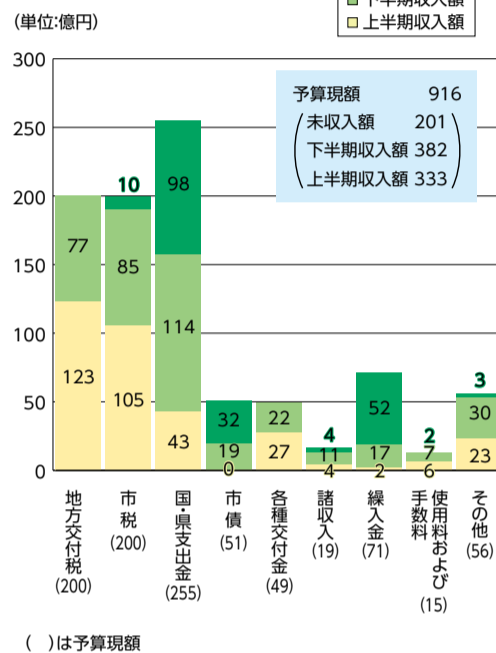
市民1人当たりの  
市税納税額 14万6,580円  
一般会計歳出 52万9,231円

1世帯当たりの  
市税納税額 30万3,479円  
一般会計歳出 109万5,719円

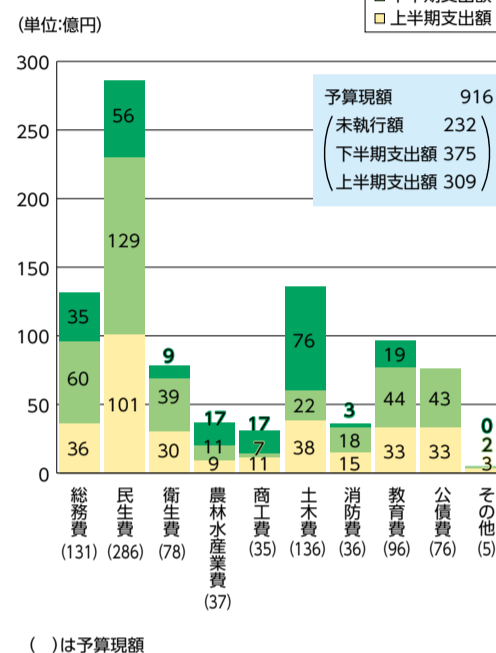
### 市税収入の内訳(総額 189億4,652万円)



### 《歳入》



### 《歳出》



### 一般会計歳出の主な内容

区分	予算現額	内容
総務費	131億322万円	市庁舎の維持管理、防災対策など
民生費	285億4,749万円	社会福祉、児童福祉、生活保護など
衛生費	78億4,189万円	予防接種、ごみ収集・処理など
農林水産業費	36億6,596万円	農林水産業の振興、漁港整備など
商工費	34億7,852万円	商工業、観光の振興など
土木費	135億5,897万円	道路、河川、公園、住宅整備など
消防費	36億2,117万円	広域消防への負担金、消防施設整備など
教育費	96億3,786万円	幼稚園、小・中・高等学校など
公債費	76億1,850万円	借入金の返済に充てる元利償還金など
その他	5億3,018万円	雇用対策、議会関係など
合計	916億376万円	

### 市債残高

#### 一般会計

区分	金額
普通債	390億8,582万円
災害復旧債	21億7,045万円
その他	213億6,037万円
合計	626億1,664万円

#### 特別会計

区分	金額
水産物地方卸売市場	1億883万円
下水道	370億445万円
病院	8億6,048万円
合計	379億7,376万円

### 市有財産

区分	面積、金額	内容
土地	43,043,586㎡	公園、牧山市民の森、市の建物の敷地
建物	1,147,063㎡	市庁舎、小・中学校の校舎、市営住宅など
基金	430億5,484万円	震災復興基金、財政調整基金など
有価証券	1億5,169万円	株券など
出資金	22億3,287万円	第三セクターなど

### 特別会計

区分	予算現額	収入済額	支出済額
水産物地方卸売市場	3億8,270万円	2億1,321万円	2億5,591万円
国民健康保険	160億4,023万円	139億4,924万円	143億5,959万円
後期高齢者医療	24億8,385万円	23億2,998万円	23億4,356万円
介護保険	160億4,249万円	127億975万円	142億912万円
合計	349億4,927万円	292億218万円	311億6,817万円

### 一時借入金

借入額	借入先
無	無

※資金繰りのため、一時的(短期間)に借りるお金

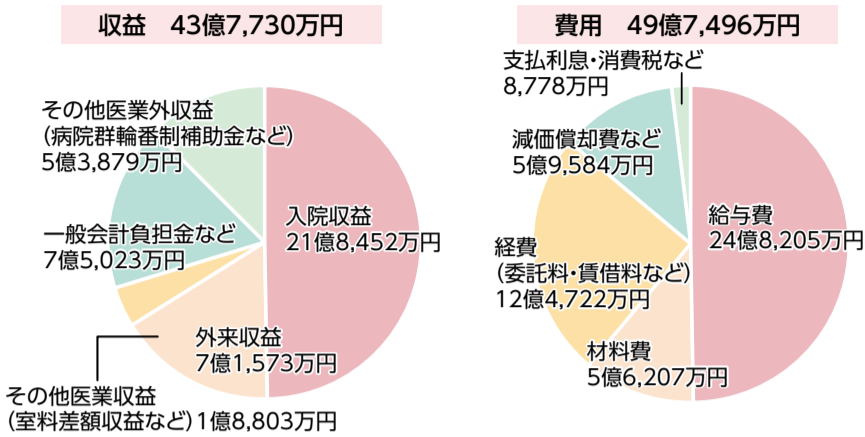
※表示単位未満四捨五入の関係で合計が一致しない場合があります。

※歳入歳出に未収入・未執行額がありますが、これは現金の経理が5月31日までの出納整理期間内に行われるものがあるためです。また、市民1人当たり、1世帯当たりの納税額については、令和8年3月末の人口(129,257人)、世帯数(62,431世帯)を基準に算出しました。

# 病院事業のあらまし

## 令和8年度 予算の概要

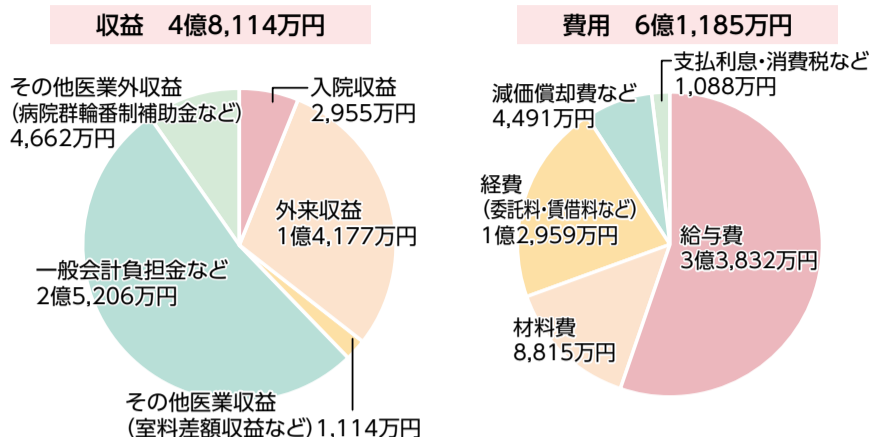
### 市立病院



#### 業務予定量

病床数(※)	一般病床	140床
	療養病床	40床
年間患者数	入院	55,404人
	外来	48,400人
1日平均患者数	入院	151.8人
	外来	200.8人
診療日数	入院	365日
	外来	241日
主要な建設改良事業	建設改良費	0万円
	器械備品購入費	1億1,406万円

### 市立病院附属牡鹿医療センター



#### 業務予定量

病床数	一般病床	15床
年間患者数	入院	2,340人
	外来	12,084人
1日平均患者数	入院	6.4人
	外来	50.1人
診療日数	入院	365日
	外来	241日
主要な建設改良事業	建設改良費	5,813万円
	器械備品購入費	1,400万円

### 下半期の業務状況比較

区分	令和6年度 下半期			
	延患者数	1日平均患者数	診療日数	病床利用率
入院	27,964人	153.6人	182日	85.4%
外来	25,121人	211.1人	119日	-
計	53,085人			

区分	令和7年度 下半期			
	延患者数	1日平均患者数	診療日数	病床利用率
入院	26,644人	146.4人	182日	81.3%
外来	24,902人	211.0人	118日	-
計	51,546人			

※一般病床のうち20床は緩和ケア病床

療養病床のうち20床は地域包括ケア病床 〇 市立病院経営課 ☎25-5555

### 下半期の業務状況比較

区分	令和6年度 下半期			
	延患者数	1日平均患者数	診療日数	病床利用率
入院	1,364人	7.9人	182日	30.0%
外来	5,941人	48.1人	119日	-
計	7,305人			


区分	令和7年度 下半期			
	延患者数	1日平均患者数	診療日数	病床利用率
入院	428人	2.4人	182日	9.4%
外来	5,600人	47.4人	118日	-
計	6,028人			

〇 市立病院附属牡鹿医療センター事務部門 ☎45-3185

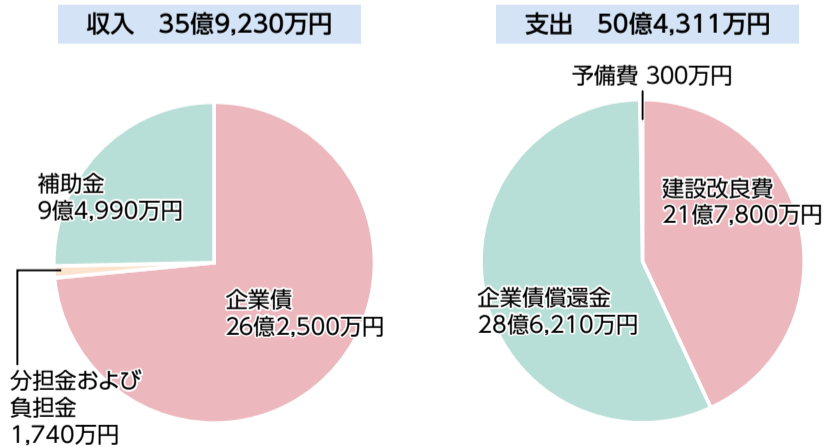
# 下水道事業のあらまし

## 令和8年度 予算の概要

### 収益的収入および支出(維持管理などに要するもの)



### 資本的収入および支出(建設事業などに要するもの)



※資本的収入額が資本的支出額に対して不足する額は、当年度分消費税および地方消費税資本的収支調整額ならびに当年度損益勘定留保資金、当年度利益剰余金処分分で補填。

### 令和8年度 業務予定量(下水道事業)

接続戸数	38,818戸
年間処理水量	9,050,722 m <sup>3</sup>
1日平均処理水量	24,796 m <sup>3</sup>
主要な建設改良事業	管渠等建設改良事業 17億7,364万円

### 令和7年度 下半期の業務状況(令和7年10月1日~令和8年3月31日)

	令和6年度下半期	令和7年度下半期
汚水処理件数	229,497件	230,936件
汚水処理水量	4,660,024m <sup>3</sup>	4,820,501m <sup>3</sup>
1日平均処理水量	25,465m <sup>3</sup>	26,342m <sup>3</sup>
有収水量	4,245,798m <sup>3</sup>	4,227,037m <sup>3</sup>

〇 下水道管理課(内線5692)