

下水道事業のあらまし

令和5年度 決算の概要

【損益計算書】

収益の部		費用の部	
営業収益	23億3,793万円	営業費用	76億5,244万円
営業外収益	60億0,512万円	営業外費用	4億1,028万円
特別利益	539万円	特別損失	1,499万円
計	83億4,844万円	計	80億7,771万円
		当年度純利益	2億7,074万円

【貸借対照表】

資産の部		負債・資本の部	
固定資産	2,461億3,013万円	固定負債	343億5,075万円
流動資産	16億0,062万円	流動負債	40億8,113万円
		繰延収益	2,032億3,704万円
		資本金	6億3,202万円
		剰余金	54億2,981万円
計	2,477億3,075万円	計	2,477億3,075万円

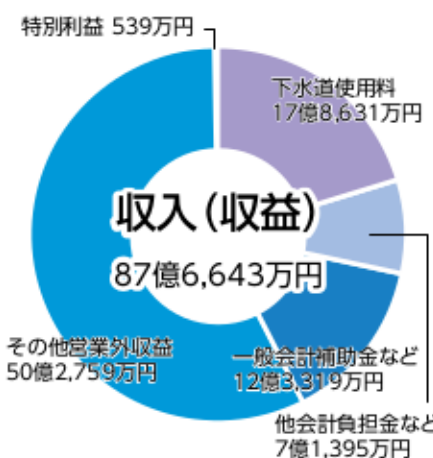
【令和5年度 業務状況】

区分	令和5年度
年間処理水量	9,853,021m ³
1日平均処理水量	26,995m ³
有収水量	8,656,685m ³
主要な建設改良事業	
管渠等建設改良事業	67億3,155万円
災害復旧事業	5,500万円
管渠等復興建設事業	

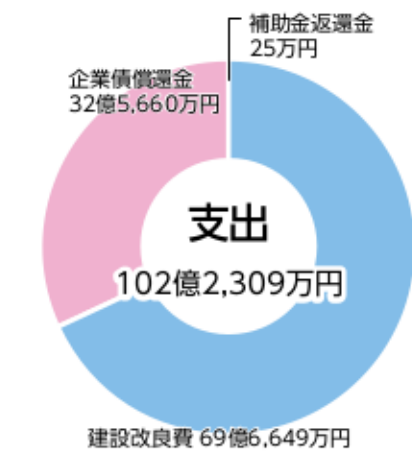
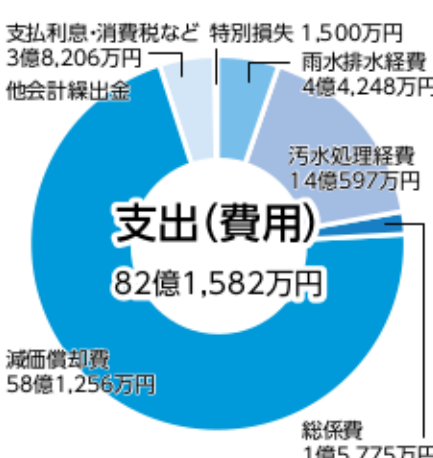
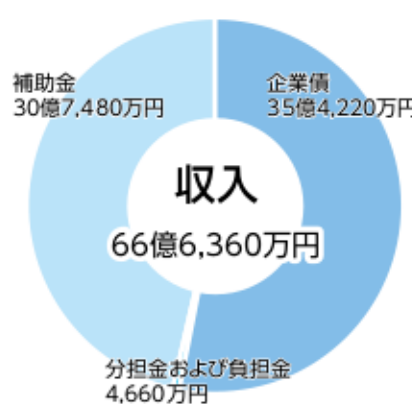
令和6年度 上半期の業務状況 (9月末時点)

区分	令和6年度上半期	令和5年度上半期
汚水処理水量	4,873,462m ³	4,937,657m ³
1日平均処理水量	26,631m ³	26,982m ³
有収水量	4,288,707m ³	4,309,929m ³

収益的収入および支出 (維持管理などに要するもの)



資本的収入および支出 (建設事業などに要するもの)



※1 上記の収入・支出額には消費税および地方消費税額が含まれています。
 ※2 資本的収入額が資本的支出額に対して不足する額は、利益剰余金処分額などで補填しました。
 図 下水道管理課 (内線5695)

市立2病院事業のあらまし

令和5年度 決算の概要

【損益計算書】

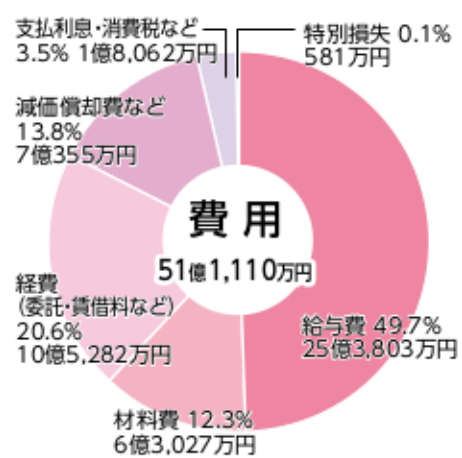
費用の部		収益の部	
医薬費用	49億2,467万円	医薬収益	33億3,513万円
医薬外費用	1億8,062万円	医薬外収益	14億2,898万円
特別損失	581万円	特別利益	8,479万円
計	51億1,110万円	計	48億4,890万円
当年度純損失	2億6,220万円	前年度繰越欠損金	5億3,536万円
		当年度未処理欠損金	7億9,756万円

【貸借対照表】

資産の部		負債・資本の部	
固定資産	96億9,185万円	固定負債	7億1,630万円
流動資産	12億7,926万円	流動負債	6億5,017万円
		繰延収益	87億9,446万円
		資本金	16億774万円
		剰余金	▲7億9,756万円
計	109億7,111万円	計	109億7,111万円

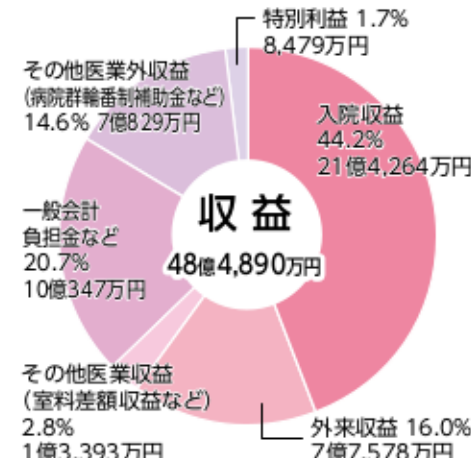
【市立病院】

区分	令和4年度 決算				令和5年度 決算			
	延患者数	1日平均患者数	診療日数	病床利用率	延患者数	1日平均患者数	診療日数	病床利用率
入院	45,541人	124.8人	365日	69.3%	50,374人	137.6人	366日	76.5%
外来	44,142人	181.7人	243日	-	44,889人	184.7人	243日	-
計	89,683人	-	-	-	95,263人	-	-	-



【市立牡鹿病院】

区分	令和4年度 決算				令和5年度 決算			
	延患者数	1日平均患者数	診療日数	病床利用率	延患者数	1日平均患者数	診療日数	病床利用率
入院	3,140人	8.6人	365日	34.4%	4,193人	11.5人	366日	45.8%
外来	12,456人	51.3人	243日	-	11,602人	47.7人	243日	-
計	15,596人	-	-	-	15,795人	-	-	-



令和6年度 上半期の業務状況 (9月末時点)

【市立病院】

区分	令和5年度 上半期				令和6年度 上半期			
	延患者数	1日平均患者数	診療日数	病床利用率	延患者数	1日平均患者数	診療日数	病床利用率
入院	24,624人	134.6人	183日	74.8%	26,123人	142.7人	183日	79.3%
外来	22,095人	178.2人	124日	-	22,424人	180.8人	124日	-
計	46,719人	-	-	-	48,547人	-	-	-

【市立牡鹿病院】

区分	令和5年度 上半期				令和6年度 上半期			
	延患者数	1日平均患者数	診療日数	病床利用率	延患者数	1日平均患者数	診療日数	病床利用率
入院	1,826人	10.0人	183日	39.9%	1,114人	6.1人	183日	24.3%
外来	5,873人	47.4人	124日	-	5,914人	47.7人	124日	-
計	7,699人	-	-	-	7,028人	-	-	-

市の財政状況をお知らせします

これは、令和5年度・令和6年度に市の財政がどのように運営されたのか市民の皆さんに広く知っていただくために公表するものです。

令和5年度決算の概要

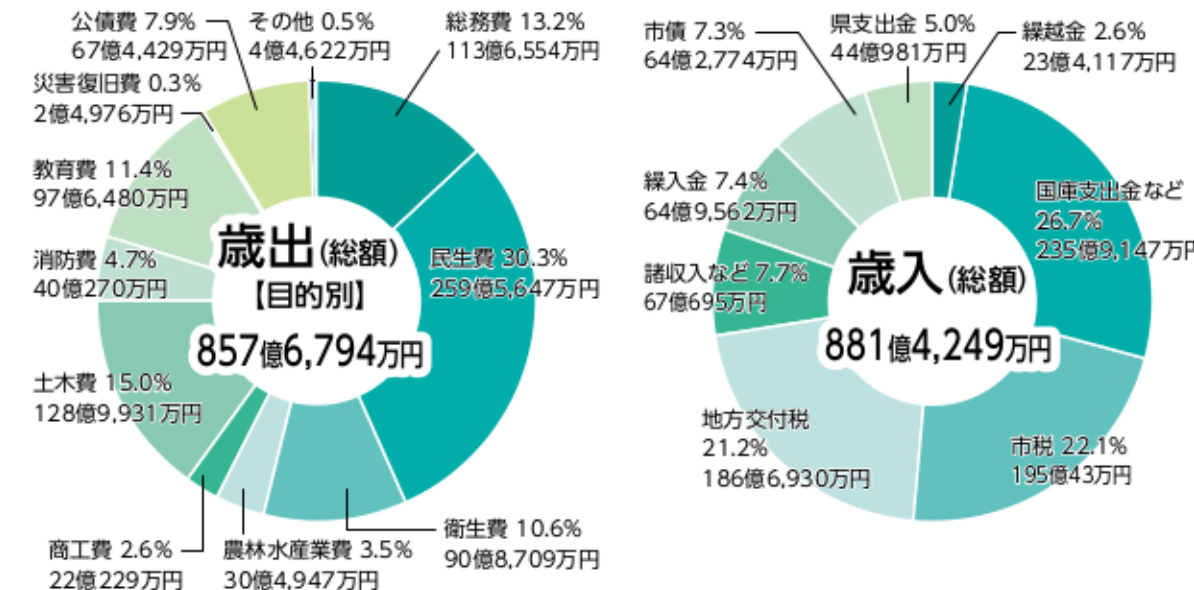
【特別会計】

会計名	予算現額	歳入決算額	歳出決算額
水産物地方卸売市場	6億8,543万円	6億3,983万円	6億3,983万円
国民健康保険	162億7,610万円	160億4,255万円	159億5,724万円
後期高齢者医療	21億5,424万円	20億5,436万円	20億3,465万円
介護保険	150億9,884万円	148億6,196万円	147億4,082万円
計	341億6,579万円	335億6,040万円	333億7,254万円

石巻地方広域水道企業団への負担金 3.0億円
 石巻地区広域行政事務組合への負担金 42.6億円

人口	13万3,724人	世帯数	6万2,399世帯
一人当たり市税納付額	14万5,826円	一人当たり一般会計歳出	64万1,380円
一世帯当たり市税納付額	31万2,512円	一世帯当たり一般会計歳出	137万4,508円
一人当たり貯金(財政調整基金)残高	6万879円	一人当たりローン(市債)残高	53万5,37円
一世帯当たり貯金(財政調整基金)残高	13万467円	一世帯当たりローン(市債)残高	113万6,965円

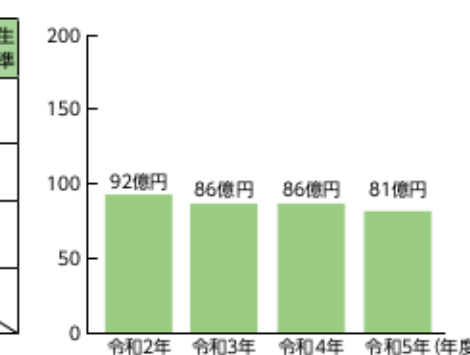
【一般会計】



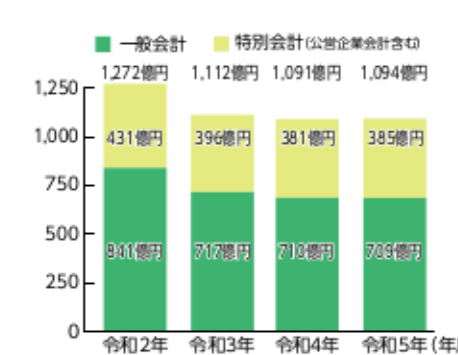
【財政健全化指標】

	令和5年度	早期健全化指標	財政再生指標
実質赤字比率	-	11.46	20.00
連結実質赤字比率	-	16.46	30.00
実質公債費比率	8.2	25.0	35.0
将来負担比率	14.7	350.0	-

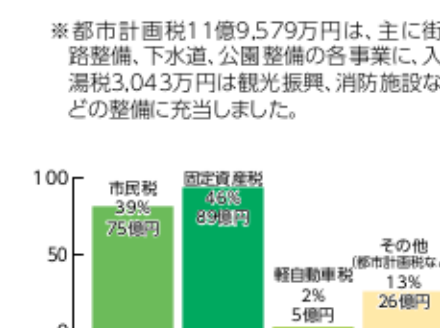
【財政調整基金の状況】



【市債の状況】



【市税の決算状況】



令和6年度予算の執行状況および財政状況 (9月末時点)

【一般会計】

	予算現額	収入済額	収入未済額	収入率
歳入	790億4,697万円	334億3,553万円	456億1,144万円	42.3%
歳出	790億4,697万円	305億7,755万円	484億6,942万円	38.7%

石巻地方広域水道企業団への負担金 2.6億円
 石巻地区広域行政事務組合への負担金 47.9億円

【特別会計】

会計名	予算現額	収入済額	支出済額
水産物地方卸売市場	3億8,733万円	1億840万円	1億3,682万円
国民健康保険	167億2,211万円	62億678万円	64億1,527万円
後期高齢者医療	23億3,504万円	7億630万円	6億8,621万円
介護保険	155億396万円	63億2,519万円	62億8,179万円
計	349億4,844万円	133億4,667万円	135億2,009万円

【市有財産】

土地	43,189,930m ²	出資金	22億3,044万円
建物	1,048,084m ²	基金	408億4,928万円
有価証券	1億5,169万円	特別調整基金	90億9,525万円

【市債残高】

一般会計	679億5,712万円	特別会計	366億4,256万円
------	-------------	------	-------------

図 財政課 (内線4057)

石巻市の一般会計決算を家計簿にたとえると…

令和5年厚生労働省「国民生活基礎調査」における世帯所得524万2千円を参考に、石巻市の財政を家計に例えました。

年間の支出	ひと月では	年間の収入	ひと月では
食費(人件費)	66万円	66万円	5.5万円
家族の医療費など(扶助費)	90万円	給料(市税)	116万円
借金の返済(公債費)	40万円	内職収入(歳入)	40万円
光熱費・修繕費など(物件費・維持補修費)	78万円	貯金取崩し(歳入金)	39万円
家の増改築など(普通建設事業費・災害復旧費)	70万円	新規借入(市債)	38万円
子どもたちへの仕送り(繰出金)	39万円	親からの援助(国庫支出金・地方交付税など)	251万円
貯金など(積立金・投資および出資金・貸付金)	42万円	兄からの援助(県支出金)	26万円
友人への援助金(補助費など)	85万円	合計	524万円
合計	510万円	次年度への繰越金【収入-支出】	14万円

歳出内訳【性質別】