

市の財政状況をお知らせします

これは、令和4年度・令和5年度に市の財政がどのように運営されたのか市民の皆さんに広く知っていただくために公表するものです。

【特別会計】

会計名	予算現額	歳入決算額	歳出決算額
水産物地方卸売市場	6億9,474万円	3億6,952万円	3億6,946万円
市街地開発	5億7,321万円	5億7,078万円	4億5,794万円
国民健康保険	159億5,105万円	154億8,382万円	154億4,967万円
後期高齢者医療	19億8,562万円	19億4,094万円	19億2,406万円
介護保険	147億3,683万円	146億9,192万円	143億2,318万円
計	339億4,145万円	330億5,698万円	325億2,431万円

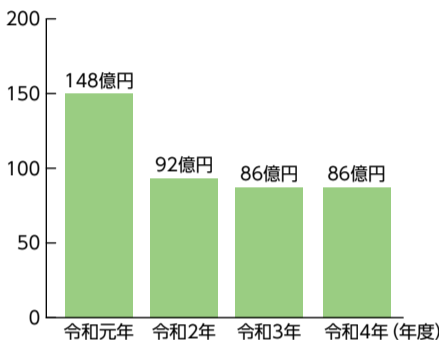
石巻地方広域水道企業団への負担金 7.7億円
石巻地区広域行政事務組合への負担金 43.2億円

人口	13万5,806人	世帯数	6万2,161世帯
一人当たり市税納付額	14万2,515円	一人当たり一般会計歳出	87万4,440円
一世帯当たり市税納付額	31万1,360円	一世帯当たり一般会計歳出	191万430円
一人当たり貯金残高	6万3,456円	一人当たりローン(市債)残高	52万7,630円
一世帯当たり貯金残高	13万8,636円	一世帯当たりローン(市債)残高	115万2,738円

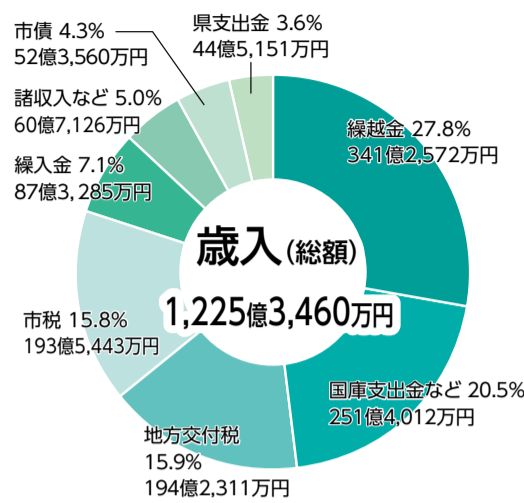
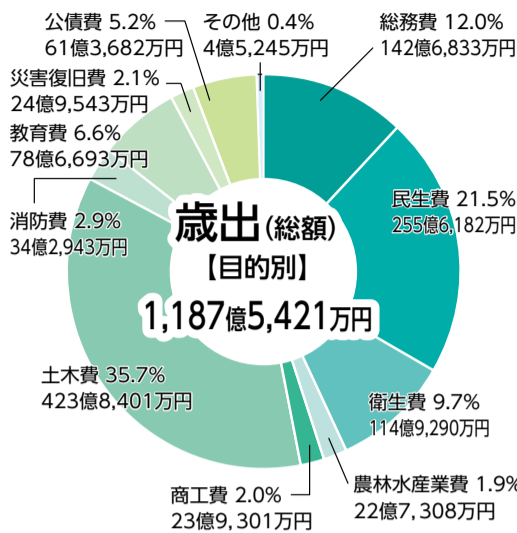
【財政健全化指標】

	令和4年度	早期健全化	財政再生
	数	値	基準
実質赤字率	—	11.47	20.00
連結実質赤字比率	—	16.47	30.00
実質公債費比率	9.3	25.0	35.0
将来負担率	25.7	350.0	

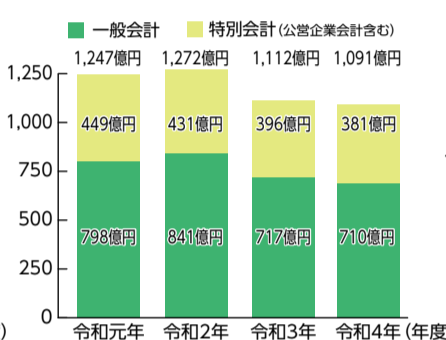
【財政調整基金の状況】



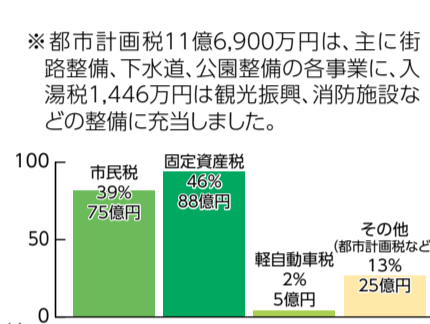
【一般会計】



【市債の状況】



【市税の決算状況】



※都市計画税11億6,900万円は、主に街路整備、下水道、公園整備の各事業に、入湯税1,446万円は観光振興、消防施設などの整備に充当しました。

令和5年度予算の執行状況および財政状況(9月末時点)

【一般会計】

	予算現額	収入済額	収入未済額	収入率
歳入	836億2,859万円	357億2,756万円	479億1,033万円	42.7%
	予算現額	支出済額	未執行額	執行率
歳出	836億2,859万円	318億626万円	518億2,233万円	38.0%

石巻地方広域水道企業団への負担金 3.1億円
石巻地区広域行政事務組合への負担金 43.6億円

【特別会計】

会計名	予算現額	収入済額	支出済額
水産物地方卸売市場	7億1,072万円	1億702万円	1億3,292万円
国民健康保険	162億9,924万円	62億9,834万円	66億6,759万円
後期高齢者医療	20億5,992万円	6億6,751万円	6億8,379万円
介護保険	152億1,810万円	62億3,965万円	60億5,915万円
計	342億8,798万円	133億1,252万円	135億4,345万円

【市有財産】

資産	面積/数量	出資金	基金
土地	43,314,081㎡	22億3,044万円	
建物	1,047,659㎡	401億1,881万円	
有価証券	1億5,169万円		101億4,097万円

【市債残高】

一般会計	特別会計	合計
679億7,085万円	363億8,709万円	

図 財政課(内線4057)

令和4年度 決算の概要

【損益計算書】

費用の部	収益の部
医業費用 49億6,465万円	医業収益 32億2,089万円
医業外費用 1億6,534万円	医業外収益 19億5,173万円
特別損失 826万円	特別利益 5,869万円
計 51億3,825万円	計 52億3,131万円
当年度純利益 9,306万円	前年度繰越欠損金 6億2,842万円
	当年度未処理欠損金 5億3,536万円

【貸借対照表】

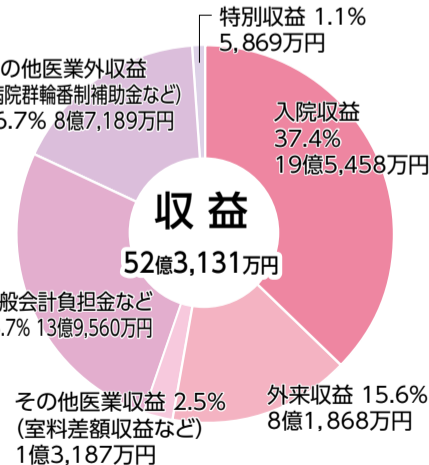
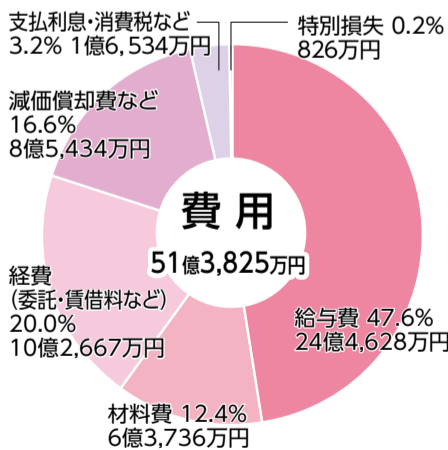
資産の部	負債・資本の部
固定資産 101億6,770万円	固定負債 6億4,505万円
流動資産 14億5,824万円	流動負債 5億4,057万円
	繰延収益 94億3,277万円
	資本金 15億4,289万円
	剰余金 ▲5億3,536万円
計 116億2,594万円	計 116億2,594万円

【市立病院】

区分	令和3年度 決算				令和4年度 決算			
	延患者数	1日平均患者数	診療日数	病床稼働率	延患者数	1日平均患者数	診療日数	病床稼働率
入院	49,126人	134.6人	365日	74.8%	47,925人	131.3人	365日	72.9%
外来	43,738人	180.7人	242日	—	44,142人	181.7人	243日	—
計	92,864人	—	—	—	92,067人	—	—	—

【市立牡鹿病院】

区分	令和3年度 決算				令和4年度 決算			
	延患者数	1日平均患者数	診療日数	病床稼働率	延患者数	1日平均患者数	診療日数	病床稼働率
入院	4,045人	11.1人	365日	44.3%	3,276人	9.0人	365日	35.9%
外来	12,783人	52.8人	242日	—	12,456人	51.3人	243日	—
計	16,828人	—	—	—	15,732人	—	—	—



令和5年度 上半期の業務状況(9月末時点)

【市立病院】

区分	令和4年度 上半期				令和5年度 上半期			
	延患者数	1日平均患者数	診療日数	病床稼働率	延患者数	1日平均患者数	診療日数	病床稼働率
入院	24,261人	132.6人	183日	73.7%	25,865人	141.3人	183日	78.5%
外来	22,163人	180.2人	123日	—	22,095人	178.2人	124日	—
計	46,424人	—	—	—	47,960人	—	—	—

【市立牡鹿病院】

区分	令和4年度 上半期				令和5年度 上半期			
	延患者数	1日平均患者数	診療日数	病床稼働率	延患者数	1日平均患者数	診療日数	病床稼働率
入院	2,051人	11.2人	183日	44.8%	1,902人	10.4人	183日	41.6%
外来	6,430人	52.3人	123日	—	5,873人	47.4人	124日	—
計	8,481人	—	—	—	7,775人	—	—	—

図 市立病院事務部経営課 ☎25-5555

図 市立牡鹿病院事務部門 ☎45-3185

令和4年度決算の概要

市立2病院事業のあらまし