

令和元年度 決算の概要

【特別会計】

区分	予算現額	歳入決算額	歳出決算額
土地取得	2億2,058万円	2億2,055万円	2億2,055万円
水産物地方卸売市場	3億8,690万円	3億7,127万円	3億7,127万円
下水道関連4会計※	660億2,445万円	614億601万円	386億7,152万円
市街地開発	92億2,050万円	92億740万円	53億3,205万円
国民健康保険	163億5,220万円	161億5,208万円	161億943万円
後期高齢者医療	17億3,155万円	17億2,409万円	17億1,199万円
介護保険	139億5,802万円	141億5,185万円	137億4,568万円
合計	1,078億9,420万円	1,032億3,325万円	761億6,249万円

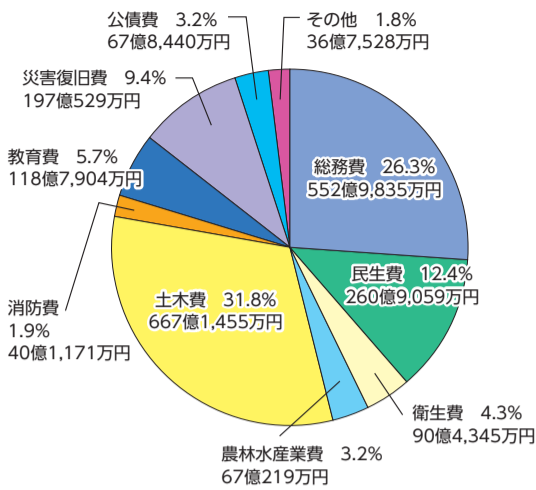
※下水道・農業集落排水・漁業集落排水・浄化槽整備事業

石巻地方広域水道企業団への負担金 6.2億円
石巻地区広域行政事務組合への負担金 39.4億円

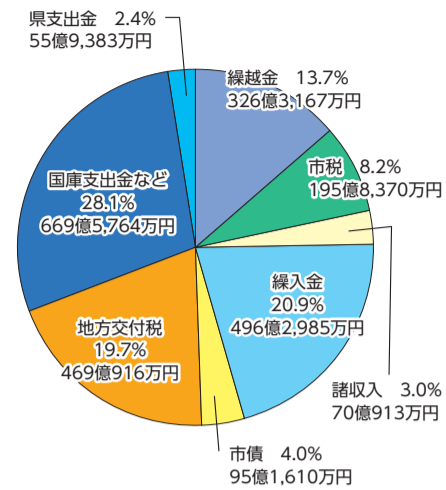
人口	14万1,887人	世帯数	6万1,625世帯
一人当たり市税納付額	13万8,023円	一人当たり一般会計歳出	147万9,380円
一世帯当たり市税納付額	31万7,788円	一世帯当たり一般会計歳出	340万6,164円

【一般会計】

歳出【目的別】(総額:2,099億485万円)



歳入(総額:2,378億3,108万円)



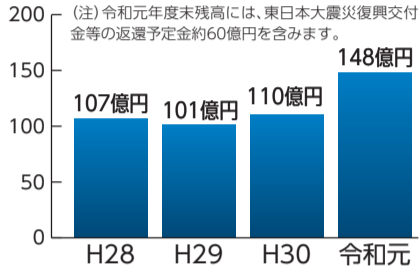
これは、令和元年度・令和2年度に市の財政がどのように運営されたのか市民の皆さんに広く知っていただくために公表するものです。

市の財政状況をお知らせします

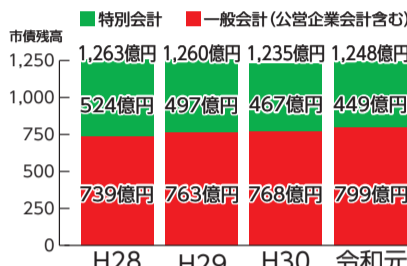
【財政健全化指標】

	令和元年度	早期健全化基準	財政再生基準
実質赤字率	—	11.47	20.00
連結実質赤字比率	—	16.47	30.00
実質公債費比率	9.3	25.0	35.0
将来負担比率	—	350.0	—

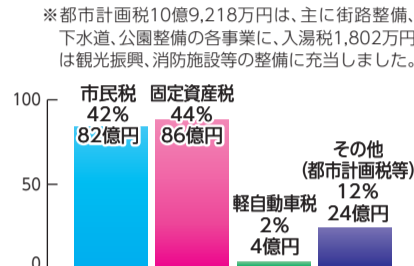
【財政調整基金の状況】



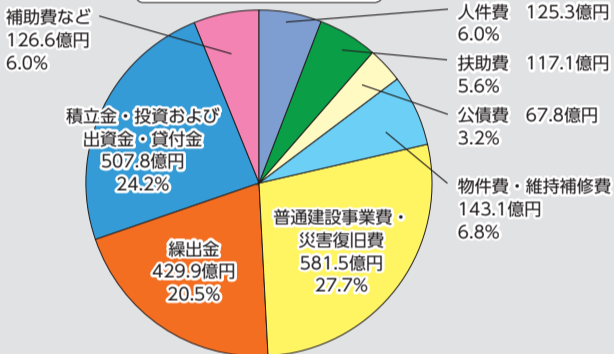
【市債の状況】



【市税の決算状況】



歳出の内訳【性質別】



年間の支出	ひと月では	年間の収入	ひと月では
食費(人件費)	29万円	財布残金(繰越金)	76万円
家族の医療費など(扶助費)	27万円	給料(市税)	45万円
借金の返済(公債費)	16万円	内職収入(諸収入)	16万円
光熱費・修繕費など(物件費・維持補修費)	33万円	貯蓄取崩し(繰入金)	115万円
家の増改築など(普通建設事業費・災害復旧費)	135万円	新規借入(市債)	22万円
子どもたちへの仕送り(繰入金)	100万円	親からの援助(国庫支出金・地方交付税等)	264万円
貯蓄金など(積立金・投資及び出資金・貸付金)	118万円	兄からの援助(県支出金)	13万円
友人への援助金(補助費等)	29万円	合計	552万円
合計	487万円	次年度への繰越金【収入-支出】	65万円

石巻市の一般会計決算を家計簿にたとえると…

令和元年度厚生労働省「国民生活基礎調査」における世帯所得552万3千円を参考に、石巻市の財政を家計にたとえました。

貯金残高 34万円
ローン(市債)残高 186万円

令和2年度予算の執行状況および財政状況 (9月末時点)

【一般会計】

	予算現額	収入済額	収入未済額	収入率
歳入	2,779億9,033万円	918億4,919万円	1,861億4,114万円	33.0%
	予算現額	支出済額	未執行額	執行率
歳出	2,779億9,033万円	651億6,662万円	2,128億2,371万円	23.4%

【市有財産】

土地	43,280,981㎡	出資金	18億9,359万円
建物	1,043,248㎡	基金	1,362億7,289万円
有価証券	5億469万円	(うち財政調整基金)	169億5,144万円

【負債】

一般会計	773億5,635万円	特別会計	432億8,253万円
------	-------------	------	-------------

【特別会計】

区分	予算現額	収入済額	支出済額
土地取得	2億1,802万円	1億929万円	1億929万円
水産物地方卸売市場	3億9,603万円	6,601万円	1億5,438万円
市街地開発	61億9,982万円	39億2,398万円	10億545万円
国民健康保険	155億5,778万円	63億3,956万円	64億8,427万円
後期高齢者医療	18億1,333万円	6億5万円	5億8,870万円
介護保険	145億4,878万円	58億7,250万円	59億122万円
合計	387億3,376万円	169億1,139万円	142億4,331万円

石巻地方広域水道企業団への負担金 7.7億円
石巻地区広域行政事務組合への負担金 41.3億円

財政課(内線4058)

【公営企業会計】

下水道事業	単位	令和2年度上半期	令和元年度上半期
処理戸数	戸	222,071	211,825
汚水処理水量	m³	4,861,723	4,498,230
1日平均汚水処理水量	m³	26,567	24,580
有収水量	m³	4,319,088	4,043,679

下水道管理課(内線5692)

令和元年度 決算の概要 (平成31年4月1日~令和2年3月31日)

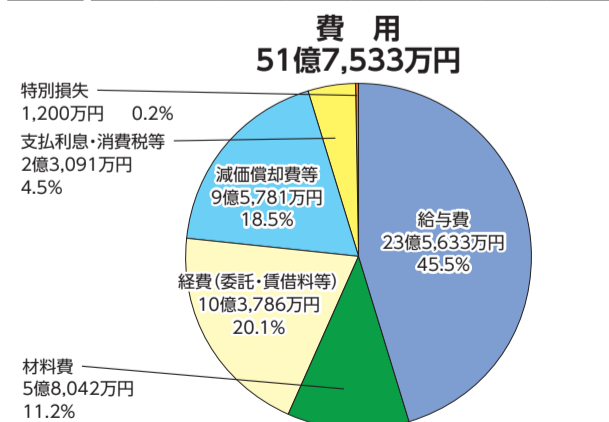
損益計算書 (病院事業)

費用の部		収益の部	
医療費用	49億3,242万円	医療収益	29億5,270万円
医療外費用	2億3,091万円	医療外収益	23億1,008万円
特別損失	1,200万円	特別利益	4,616万円
計	51億7,533万円	計	53億894万円
当年度純利益	1億3,361万円	前年度繰越欠損金	66億3,359万円
		当年度未処理損金	64億9,998万円

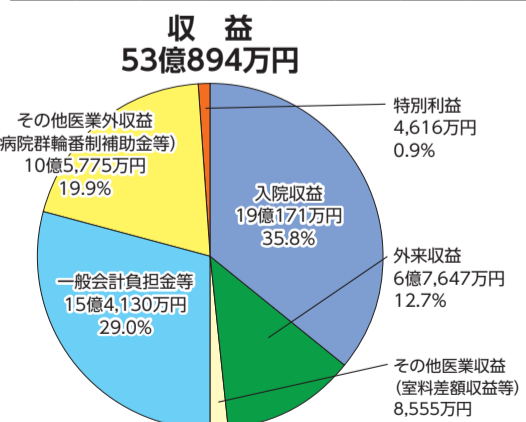
貸借対照表 (病院事業)

資産の部		負債・資本の部	
固定資産	127億6,391万円	固定負債	32億2,034万円
流動資産	9億3,164万円	流動負債	10億4,071万円
		繰延収益	119億5,846万円
		資本金	39億7,602万円
		剰余金	▲64億9,998万円
計	136億9,555万円	計	136億9,555万円

区分	市立病院				市立牡鹿病院			
	平成30年度 決算	令和元年度 決算			平成30年度 決算	令和元年度 決算		
入院	48,223人	132.1人	365日	73.4%	49,135人	134.2人	366日	74.6%
外来	38,602人	158.2人	244日	—	40,634人	167.9人	242日	—
計	86,825人				89,769人			



区分	市立病院				市立牡鹿病院			
	平成30年度 決算	令和元年度 決算			平成30年度 決算	令和元年度 決算		
入院	3,701人	10.1人	365日	40.6%	5,063人	13.8人	366日	55.3%
外来	13,566人	55.6人	244日	—	12,703人	52.9人	240日	—
計	17,267人				17,766人			



令和元年度決算概要をお知らせします。

市立2病院事業のあらまし

令和2年度 上半期の業務状況 (令和2年4月1日~令和2年9月30日)

区分	市立病院				市立牡鹿病院			
	令和元年度 上半期				令和2年度 上半期			
入院	25,362人	138.6人	183日	77.0%	22,158人	121.1人	183日	67.3%
外来	20,317人	165.2人	123日	—	18,786人	154.0人	122日	—
計	45,679人				40,944人			

市立病院病院総務課 ☎25-5555 市立牡鹿病院事務部門 ☎45-3185