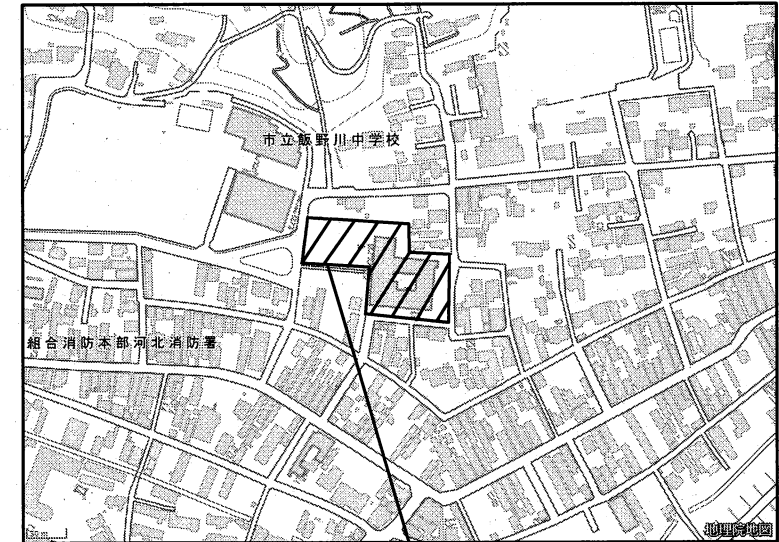


河北総合支所庁舎照明設備改修（その２）工事

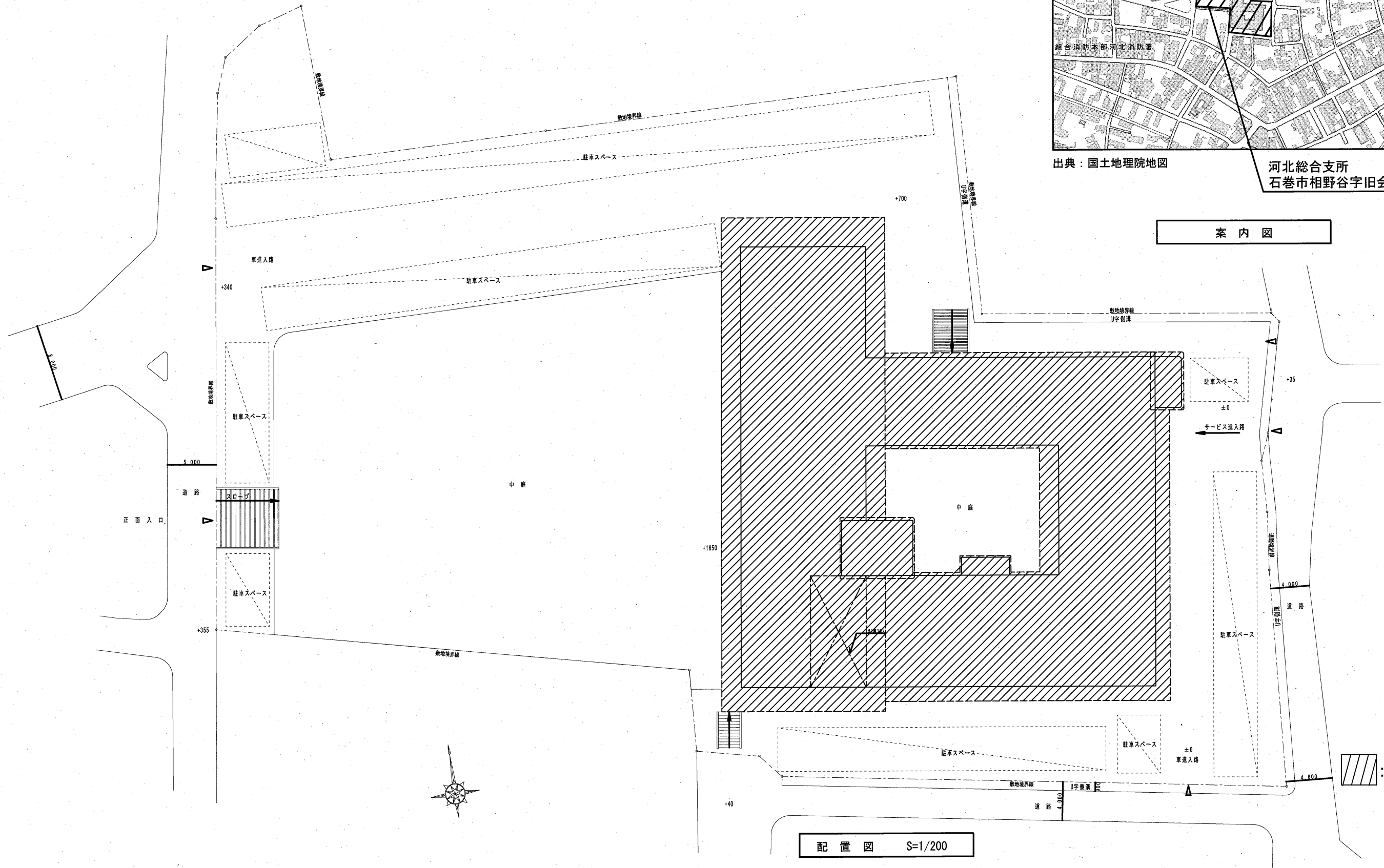

図面番号	図面名称	縮尺
E-00	表紙・図面リスト	Non
E-01	電気設備改修工事特記仕様書	Non
E-02	案内図・配置図	1／200
E-03	照明器具参考姿図 1	1／100
E-04	照明器具参考姿図 2	Non
E-05	照明器具参考姿図 3	Non
E-06	屋外灯改修平面図	1／200
E-07	地下 1 階照明設備改修平面図	1／100
E-08	1 階照明設備改修平面図	1／100
E-09	2 階照明設備改修平面図	1／100
E-10	3 階照明設備改修平面図	1／100
E-11	4 階照明設備改修平面図	1／100




出典：国土地理院地図

河北総合支所
石巻市相野谷字旧会所前12番地1







案内図



配置図 S=1/200

: 施工対象施設

			石巻市建設部建築課		工事名	河北総合支所庁舎照明設備改修(その2)工事		備考	図面番号 E-02
					図面名	案内図・配置図	縮尺		
					設計年月日	令和7年5月	S=1/200		

新設照明器具参考姿図											
GA	既設FL20W×1撤去 新設LED照明器具	GB	既設IL60W撤去 新設LED照明器具	GC	既設IL100W撤去 新設LED屋外ガーデンライト	GD	既設HID400W撤去 新設LED照明器具	GE	既設IL60W撤去		
<div>既設寸法：幅150・長630程度 防護防雨型</div> <div></div> <div>790lm相当</div>		<div>天井・壁付け兼用</div> <div></div> <div>100形電球1灯器具相当</div>		<div></div> <div></div> <div>一般電球60形相当</div>		<div>既設HID400W参考姿図</div> <div></div> <div>既設ポール(鋼管柱)アーム部を切断し、ポールへ取付のこと</div>		<div>新設LED照明器具</div> <div>LEDスポットライト用アダプタ共</div> <div></div> <div>12500lm相当</div>		<div>既設照明器具の撤去のみとし、取外し跡には ブラנקプレートを施工のこと</div> <div></div>	

新設照明器具 参考姿図

QA

既設屋外灯NH100撤去

新設LED屋外灯

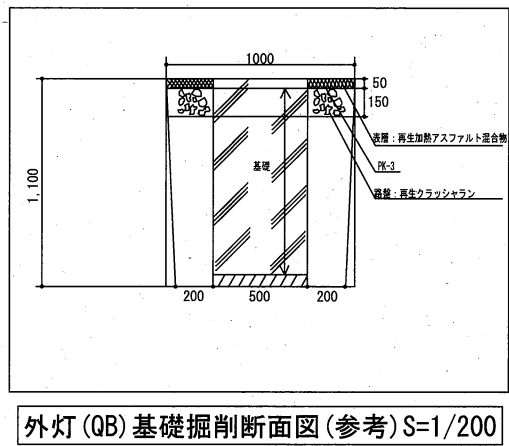
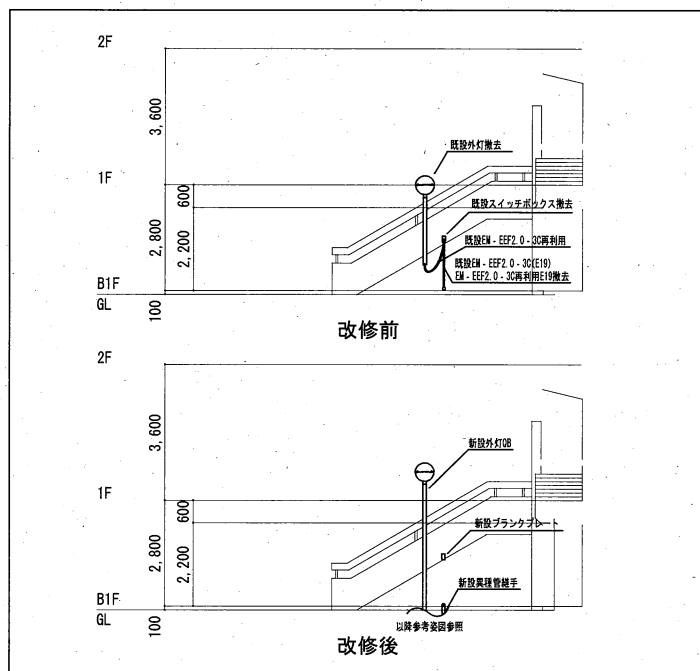
※既設コンクリート基礎・既設ポールは残置とし、灯具のみ更新とする
8700lm相当





































QB

既設屋外灯NH100撤去
既設壁付ポールH=3500(壁付鋼管柱)撤去

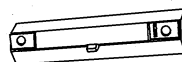



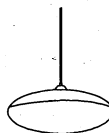


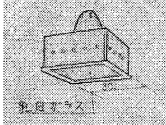
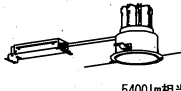
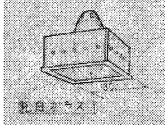
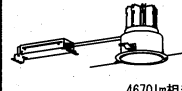


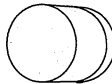
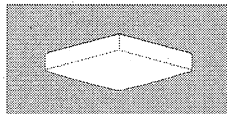
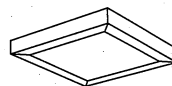
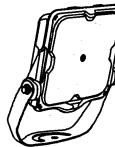

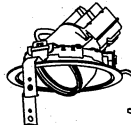



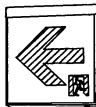




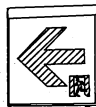



新設LED屋外灯

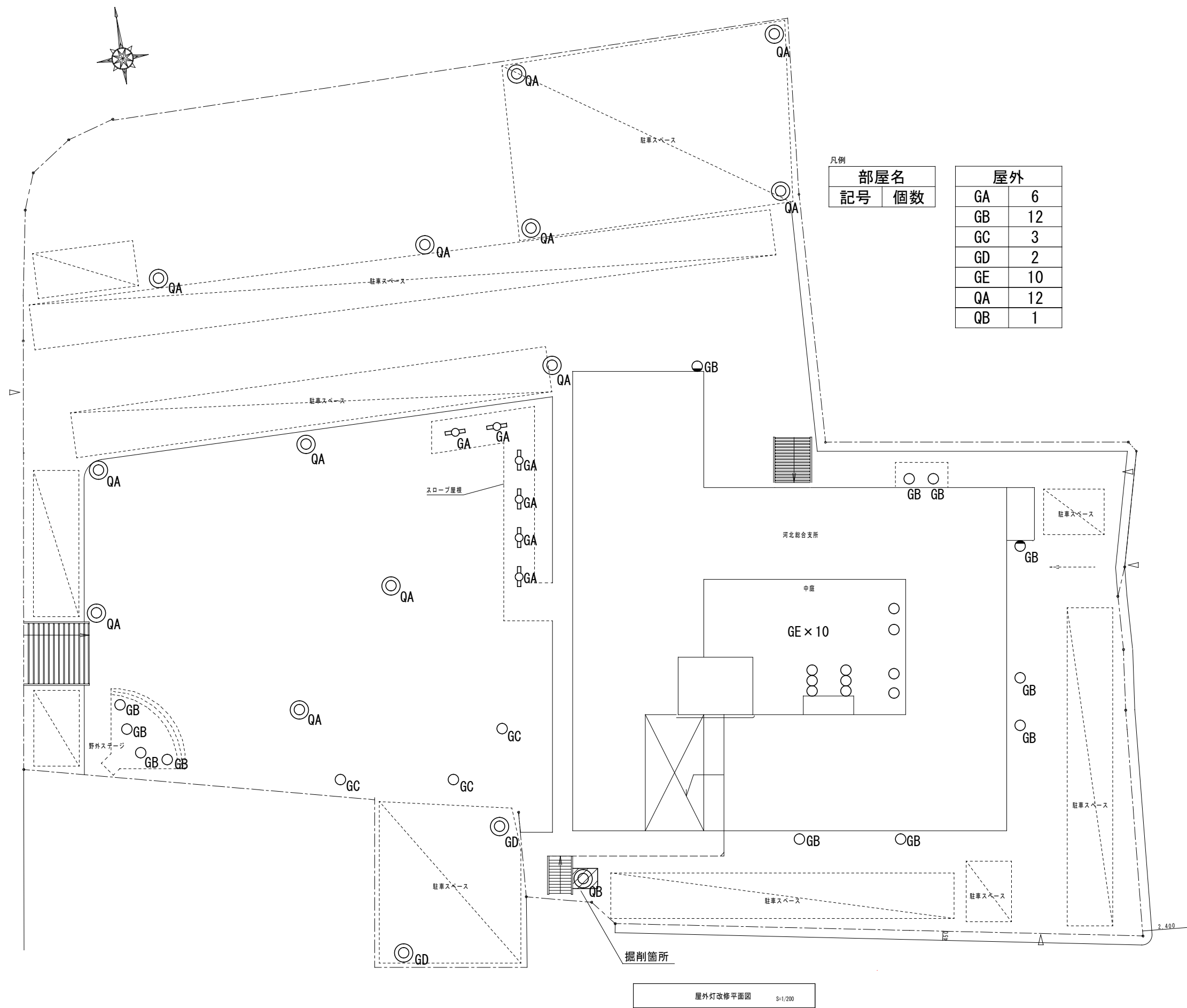
2500lm相当



新設照明器具 参考姿図																																							
A	既設FL110W×1撤去	B	既設FL110W×1撤去	C	既設FL110W×1撤去	D	既設FL110W×1撤去	E	既設FL20W×1撤去	F	既設FL20W×1撤去																												
	新設LED照明器具		新設LED照明器具		新設LED照明器具		新設LED照明器具		新設LED照明器具		新設LED非常用照明器具																												
既設寸法：幅250・長2460程度  4900lm相当 電圧200V		既設寸法：幅230・長2440程度  10000lm相当 電圧200V		既設寸法：幅230・長2440程度  5000lm相当 電圧200V		既設寸法：幅230・長2460程度 ブルスイッチ共  4900lm相当 電圧200V		既設寸法：幅150・長630程度  830lm相当		既設寸法：幅150・長730程度 非常時：本体組込LED点灯 常 時：ライトバー点灯  830lm相当																													
G	既設FL20W×1撤去	H	既設FL20W×1撤去	I	既設FL20W×2撤去	J	既設FL40W×1撤去	K	既設FL40W×1撤去	L	既設FL40W×1撤去																												
	新設LED照明器具		新設LED照明器具		新設K1－LSS10－2－15LN		新設LSS9－4－23LN		新設K1－LSS9－4－23LN		新設LSS1－4－23LN																												
既設寸法：幅150・長730程度  830lm相当		既設寸法：幅150・長630程度 防湿・防雨型  790lm相当				J1 既設FL40W×1撤去 新設LSS9MP/RP－4－22LN 																																	
M	既設FL40W×1撤去	N	既設FL40W×2撤去	O	既設FL40W×2撤去	P	既設FL40W×3撤去	Q	既設FL40W×3撤去	R	既設FL40W×1撤去																												
	新設LED照明器具		新設LSS10－4－37LN		新設K1－LSS10－4－37LN		新設LSS10－4－65LN		新設K1－LSS10－4－65LN		新設LED照明器具																												
既設寸法：幅80・長1225程度 ガード付  2000lm相当		N1 既設FL40W×2撤去 新設LSS10MP/RP－4－46LN 								既設寸法：幅230・長1250  2000lm相当																													
S	既設FL20W×1撤去	T	既設FL40W×1撤去	U	既設FL40W×1撤去	V	既設FL40W×2撤去	W	既設FL40W×2撤去	X	既設FL20W×1撤去																												
	新設LED照明器具		新設LED照明器具		新設LED非常用照明器具		新設LED照明器具		新設LED非常用照明器具		新設LED照明器具																												
既設寸法：幅210・長656  20形直管蛍光灯1灯器具相当 800lm相当		既設寸法：幅210・長1274  1940lm相当		既設寸法：幅210・長1274 非常時：本体組込LED点灯 常 時：ライトバー点灯  1940lm相当		既設寸法：幅328・長1274  3880lm相当		既設寸法：幅328・長1274 非常時：本体組込LED点灯 常 時：ライトバー点灯  3880lm相当		20形直管蛍光灯1灯器具相当  2000lm相当																													
Y	既設IL60W撤去	Z	既設IL60W撤去	a	既設IL60W撤去	b	既設IL60W撤去	c	既設IL60W撤去	d	既設IL20W撤去																												
	新設LED照明器具		新設LRS1－08		新設LED照明器具		新設LED照明器具		新設照明器具		新設LED非常用照明器具																												
 100形電球1灯器具相当相当		 990lm相当		埋込穴φ200 リユ-ｱﾌﾞﾚｯﾄ付  990lm相当		埋込穴φ150  580lm相当		埋込穴φ150 リユ-ｱﾌﾞﾚｯﾄ付  510lm相当		<table><tr><td>器具定格</td><td>A1</td><td>2.5</td><td>2.5</td><td>4.0</td><td>5.0</td><td>6.0</td></tr><tr><td>器具定格</td><td>A2</td><td>6.3</td><td>6.3</td><td>7.9</td><td>8.7</td><td>2.0</td></tr><tr><td>器具定格</td><td>A3</td><td>13.5</td><td>15.2</td><td>18.6</td><td>21.6</td><td>26.3</td></tr><tr><td>器具定格</td><td>A4</td><td>10.2</td><td>11.6</td><td>14.6</td><td>17.2</td><td>20.2</td></tr></table>  1W相当 埋込穴φ150 370lm相当		器具定格	A1	2.5	2.5	4.0	5.0	6.0	器具定格	A2	6.3	6.3	7.9	8.7	2.0	器具定格	A3	13.5	15.2	18.6	21.6	26.3	器具定格	A4	10.2	11.6	14.6	17.2	20.2
器具定格	A1	2.5	2.5	4.0	5.0	6.0																																	
器具定格	A2	6.3	6.3	7.9	8.7	2.0																																	
器具定格	A3	13.5	15.2	18.6	21.6	26.3																																	
器具定格	A4	10.2	11.6	14.6	17.2	20.2																																	
e	既設IL20W撤去	f	既設IL40W撤去	g	既設IL20W撤去	h	既設FL40W×1撤去	i	既設FL40W×3撤去	j	既設FL40W×2撤去																												
	新設K1－LSS11－2		新設LED非常用照明器具		新設K1－LSS11－3		新設LED照明器具		新設LED照明器具		新設LED照明器具																												
		<table><tr><td>器具定格</td><td>A1</td><td>2.5</td><td>2.5</td><td>4.0</td><td>5.0</td><td>6.0</td></tr><tr><td>器具定格</td><td>A2</td><td>6.3</td><td>6.3</td><td>7.9</td><td>8.7</td><td>2.0</td></tr><tr><td>器具定格</td><td>A3</td><td>13.5</td><td>15.2</td><td>18.6</td><td>21.6</td><td>26.3</td></tr><tr><td>器具定格</td><td>A4</td><td>10.2</td><td>11.6</td><td>14.6</td><td>17.2</td><td>20.2</td></tr></table>  1.3W相当 埋込穴φ200 1000lm相当		器具定格	A1	2.5	2.5	4.0	5.0	6.0	器具定格	A2	6.3	6.3	7.9	8.7	2.0	器具定格	A3	13.5	15.2	18.6	21.6	26.3	器具定格	A4	10.2	11.6	14.6	17.2	20.2			既設寸法：幅150・長1225程度  1960lm相当		既設寸法：幅150・長1225程度 吊下型 吊具既設流用 リモコン制御式 高天井ひとセンサ用リモコン共  5100lm相当		既設寸法：幅150・長1225程度  3290lm相当	
器具定格	A1	2.5	2.5	4.0	5.0	6.0																																	
器具定格	A2	6.3	6.3	7.9	8.7	2.0																																	
器具定格	A3	13.5	15.2	18.6	21.6	26.3																																	
器具定格	A4	10.2	11.6	14.6	17.2	20.2																																	

新設照明器具 参考姿図

k	既設FL20W×2撤去	l	既設FL40W×2撤去		m	既設IL60W電球撤去		n	既設FL20W×1撤去		o	既設IL100×3撤去		p	既設IL100×3撤去					
	新設LED非常用照明器具		新設LED非常用照明器具			新設LED電球			新設LED照明器具			新設LED照明器具			新設LED照明器具					
<div>既設寸法：幅900・長200程度 階段通路誘導灯 非常時：本体組込LED点灯 常時：ライトバー点灯</div>  <div>1600lm相当</div>		<div>既設寸法：幅900・長200程度 階段通路誘導灯 非常時：本体組込LED点灯 常時：ライトバー点灯</div>  <div>3800lm相当</div>		<div>電球交換のみ</div>  <div>一般電球60形相当</div>		<div>スイッチ共</div>  <div>15形直管蛍光灯1灯器具相当</div>		<div>引掛シーリング方式 リモコン共</div>  <div>3400lm相当</div>		<div>リモコン共</div>  <div>3200lm相当</div>										
q	既設IL20W撤去	r	既設HID125W撤去		s	既設HID125W撤去		t	既設HID125W撤去		u	既設IL60W撤去		v	既設IL40W撤去					
	新設LED照明器具		新設LED照明器具			新設LED照明器具			新設LED照明器具			新設LED照明器具			新設LED照明器具					
<div>天井・壁面取付専用</div>  <div>470lm相当</div>		<div>既設HID125W参考姿図 ※既設寸法303×303</div>  <div>既設照明参考姿図 φ150用リニューアブルプレート付</div>  <div>5400lm相当 埋込穴φ150</div>		<div>既設HID125W参考姿図 ※既設寸法303×303</div>  <div>既設照明参考姿図 φ150用リニューアブルプレート付 防湿・防雨型</div>  <div>4670lm相当 埋込穴φ150</div>		<div>既設寸法：幅292・埋込穴275</div>  <div>2100lm相当</div>		<div>天井・壁面取付専用</div>  <div>60形電球1灯器具相当</div>		<div>天井・壁面取付専用</div>  <div>40形電球1灯器具相当</div>										
w	既設FL40W×3撤去	x	既設FL40W×2撤去		y	既設HID700W撤去		z	既設IL20W撤去		z1	既設IL20W撤去		Y1	既設誘導灯FL10W×1撤去					
	新設LED照明器具		新設LED照明器具			新設LED照明器具			新設LED非常用照明器具			新設LED照明器具			新設SH1—FSF20—C					
 <div>5300lm相当</div>		<div>既設幅口：404程度</div>  <div>3200lm相当</div>		<div>投光器 照射角度58°</div>  <div>16000lm相当</div>		<div>常時LED点灯 非常時本体組込LED点灯</div>  <div>1200lm相当</div>		<div>埋込穴φ200 リニューアブルプレート共</div>  <div>630lm相当</div>		<div>リニューアブルプレート共</div> 										
Y2	既設誘導灯FL10W×1撤去	Y3	既設誘導灯FL10W×1撤去		Y4	既設誘導灯FL10W×1撤去		Y5	既設誘導灯FL10W×1撤去		Y6	既設誘導灯FL10W×1撤去		Y7	既設誘導灯FL10W×1撤去					
	新設SH1—FBF20—C		新設SH1—FSF20—C			新設ST1—FSF22—C			新設ST1—FSF22—C			新設ST1—FSF23—C			新設ST1—FSF23—C					
<div>リニューアブルプレート共</div> 				<div>リニューアブルプレート共</div> 						 		<div>リニューアブルプレート共</div>  								
Y8	既設誘導灯FL10W×1撤去	Y9	既設誘導灯FL10W×1撤去																	
	新設ST1—FSF23—C		新設ST1—FSF22—C																	
<div>リニューアブルプレート共</div> 																				

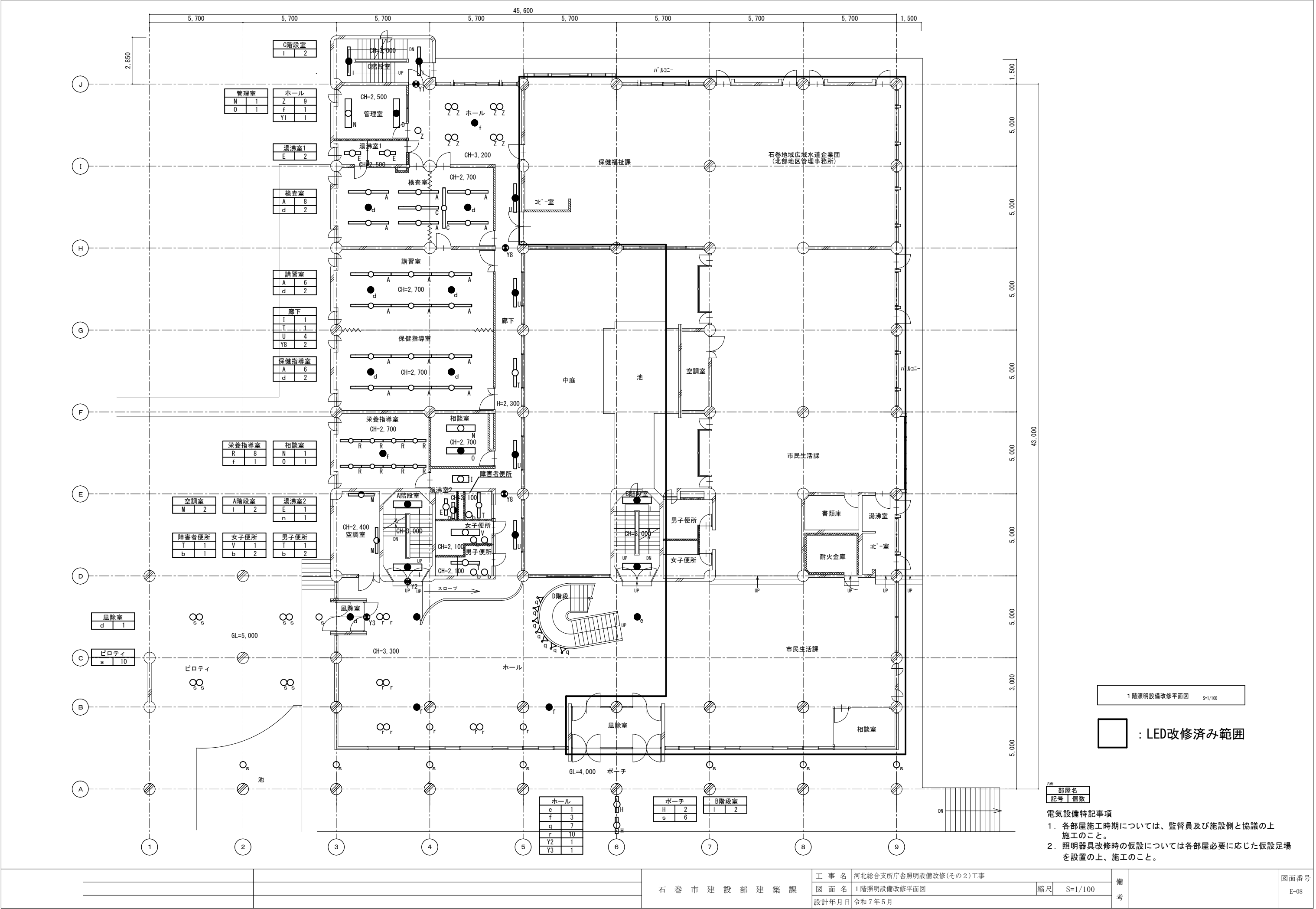


凡例

部屋名	
記号	個数

屋外	
GA	6
GB	12
GC	3
GD	2
GE	10
QA	12
QB	1

屋外灯改修平面図 S=1/200

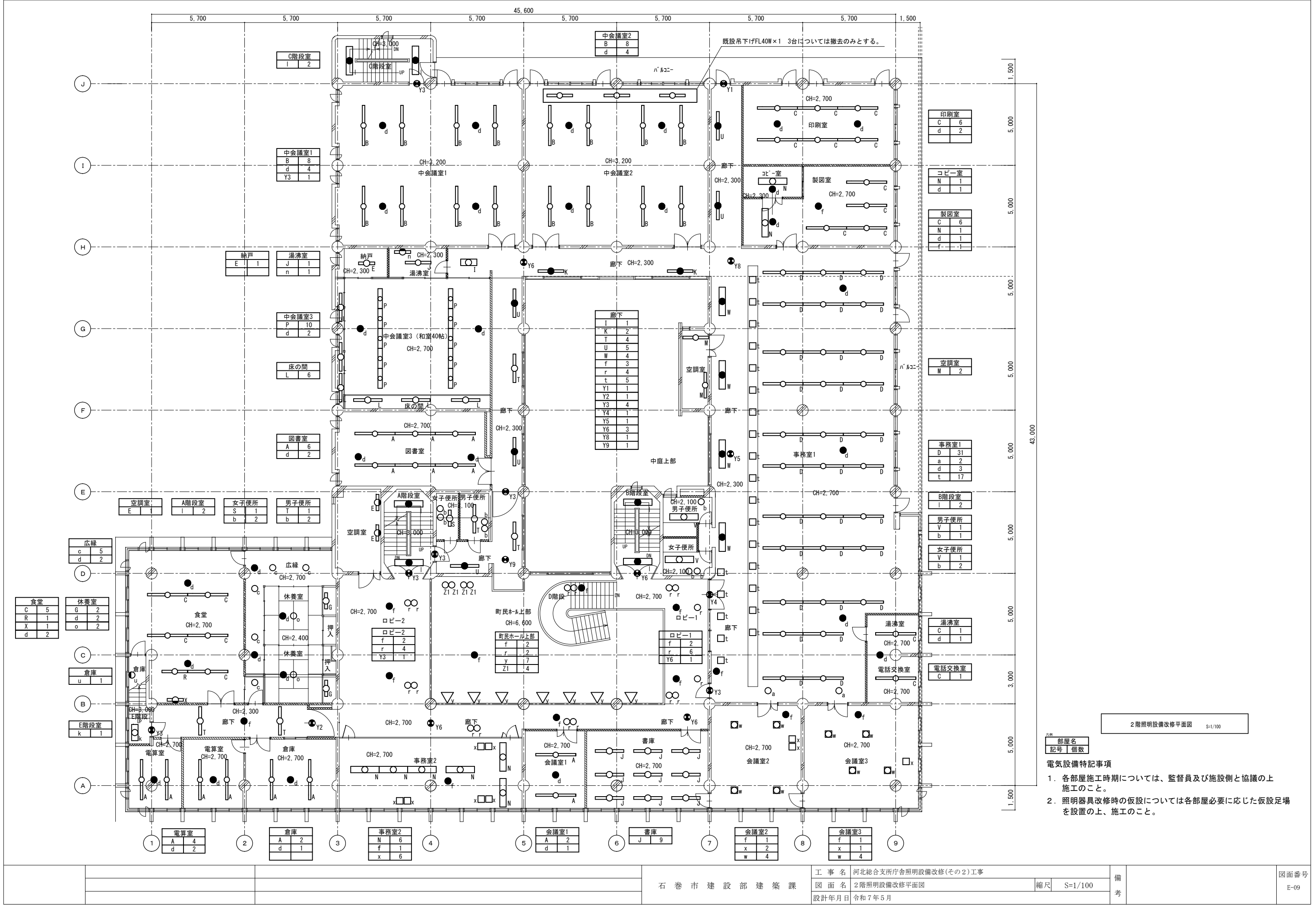


1階照明設備改修平面図 S=1/100

□ : LED改修済み範囲

凡例	部屋名
記号	個数

- 電気設備特記事項
- 各部屋施工時期については、監督員及び施設側と協議の上施工のこと。
 - 照明器具改修時の仮設については各部屋必要に応じた仮設足場を設置の上、施工のこと。



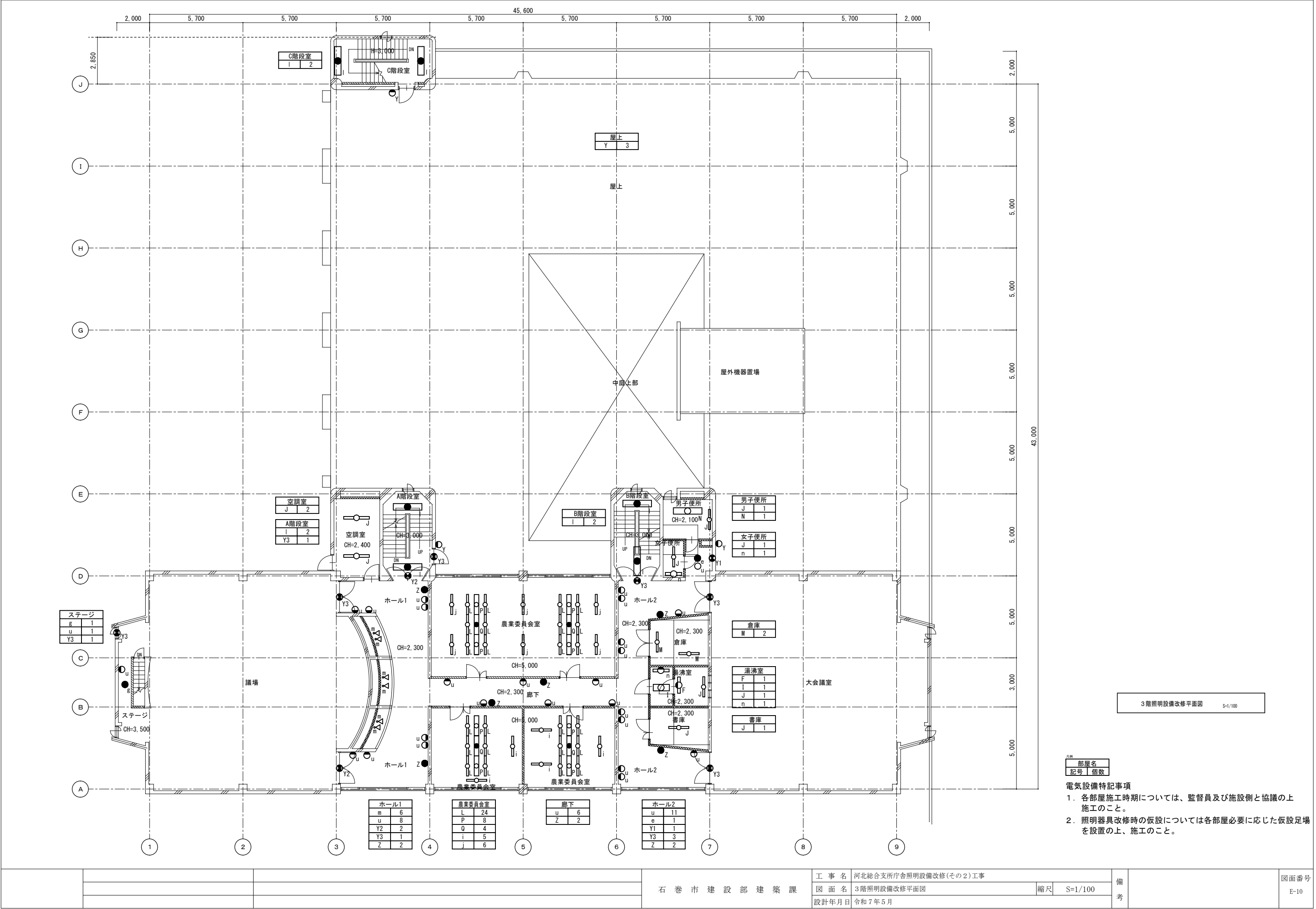
2階照明設備改修平面図 S=1/100

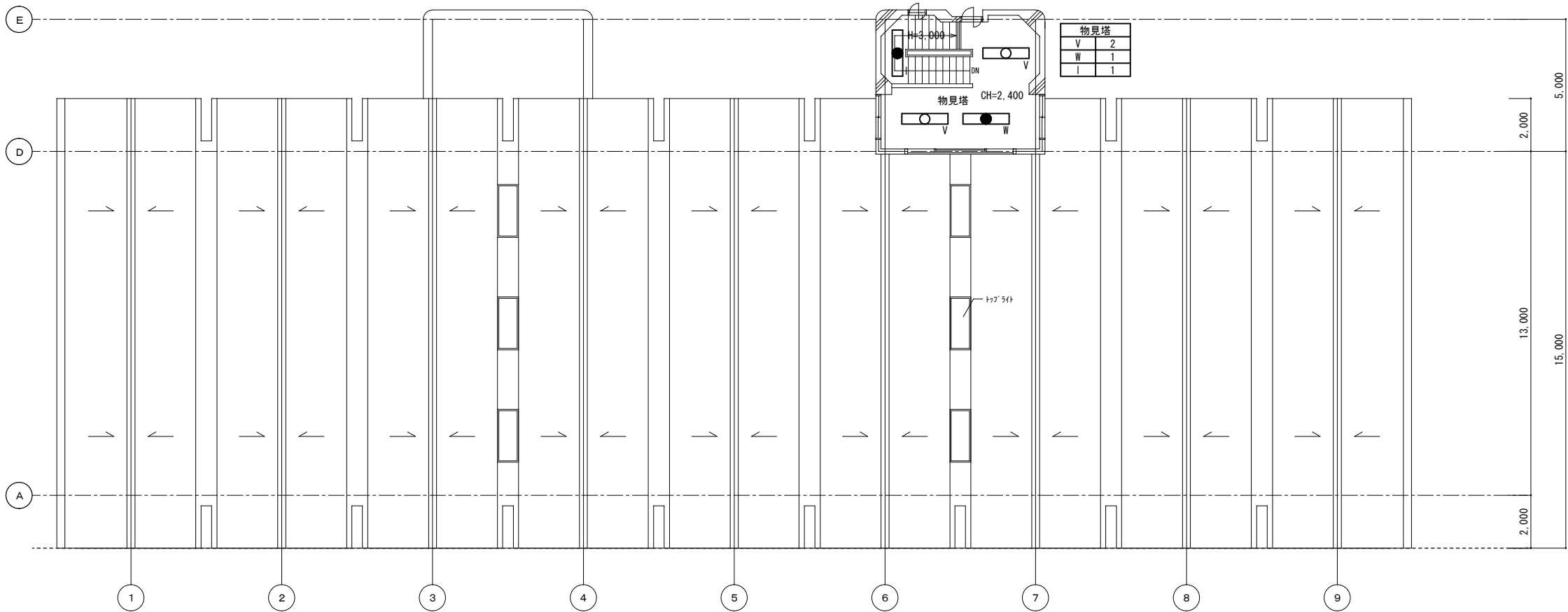
凡例
部屋名
記号 個数

電気設備特記事項

1. 各部屋施工時期については、監督員及び施設側と協議の上施工のこと。

2. 照明器具改修時の仮設については各部屋必要に応じた仮設足場を設置の上、施工のこと。





部屋名
記号
個数

電気設備特記事項

- 各部屋施工時期については、監督員及び施設側と協議の上施工のこと。
- 照明器具改修時の仮設については各部屋必要に応じた仮設足場を設置の上、施工のこと。

4階照明設備改修平面図 S=1/100