

(別添)

## 財政状況等一覧表 (平成18年度)

(百万円)

団体名 石巻市

標準財政規模 (A)	臨時財政対策 債発行可能額 (B)	合計 (A) + (B)
38,328	1,990	40,318

## 1 一般会計及び特別会計の財政状況 (主として普通会計に係るもの) (百万円)

	歳入	歳出	形式収支	実質収支	地方債現在高	他会計からの 繰入金	備考
一般会計	60,028	59,437	590	433	73,663	0	基金繰入金1,485百万円
土地取得特別会計	92	92	0	0	525	92	
診療所事業特別会計	648	648	0	0	294	306	
おしかホエールランド 事業特別会計	92	92	0	0	18	70	
普通会計	58,547	57,957	590	429	74,500	0	基金繰入金1,485百万円

(注) 1. 普通会計の数値は純計決算(借換債等の重複項目を相殺)しているため、一般会計、土地取得特別会計、診療所事業特別会計、おしかホエールランド事業特別会計の合計と一致しません。  
2. 各数値は四捨五入により百万円単位で表示しているため、歳入－歳出＝形式収支とならない箇所があります。

## 2 1以外の特別会計の財政状況 (公営企業を含む公営事業会計に係るもの)

(百万円, %)

	総収益 (歳入)	総費用 (歳出)	<法適用以外> 形式収支	純損益 (実質収支)	企業債(地方 債)現在高	他会計からの 繰入金	<法適用企業> 経常収支比率	<法適用企業> 不良債務	<法適用企業> 累積欠損金	備考
病院事業会計	4,995	5,211	—	△ 216	6,322	1,494	96.1	1,365	7,584	法適用企業
水産物地方卸売 市場事業特別会計	(歳入) 367	(歳出) 367	0	(実質収支) 0	902	48	—	—	—	
駐車場事業特別会計	(歳入) 31	(歳出) 31	0	(実質収支) 0	162	14	—	—	—	
旅客定期航路事業 特別会計	(歳入) 59	(歳出) 59	0	(実質収支) 0	0	50	—	—	—	
下水道事業特別会計	(歳入) 8,396	(歳出) 8,377	19	(実質収支) 0	48,085	2,555	—	—	—	
漁業集落排水事業 特別会計	(歳入) 20	(歳出) 15	5	(実質収支) 5	162	0	—	—	—	
農業集落排水事業 特別会計	(歳入) 1,015	(歳出) 1,015	0	(実質収支) 0	3,434	208	—	—	—	
浄化槽整備事業 特別会計	(歳入) 55	(歳出) 55	0	(実質収支) 0	127	10	—	—	—	
国民健康保険事業 特別会計	(歳入) 17,771	(歳出) 17,274	498	(実質収支) 392	0	1,266	—	—	—	
老人保健医療事業 特別会計	(歳入) 15,196	(歳出) 15,234	△ 38	(実質収支) △ 38	0	1,169	—	—	—	
介護保険事業特別 会計	(歳入) 8,137	(歳出) 8,125	13	(実質収支) 8	0	1,127	—	—	—	

(注) 1. 法適用企業とは、地方公営企業法を適用している公営企業である。  
2. 法適用企業に係るもの以外については、「総収益」「総費用」「純損益」の欄に、それぞれ「歳入」「歳出」「実質収支」を表示している。  
3. 不良債務及び累積欠損金は、正数で表示している。  
4. 各数値は四捨五入により百万円単位で表示しているため、総収益(歳入)－総費用(歳出)＝純損益(形式収支)とならない箇所があります。

## 3 関係する一部事務組合等の財政状況

(百万円, %)

	歳入 (総収益)	歳出 (総費用)	<法適用以外> 形式収支	実質収支 (純損益)	地方債(企業 債)現在高	当該団体の負 担金割合	<法適用企業> 経常収支比率	<法適用企業> 不良債務	<法適用企業> 累積欠損金	備考
石巻地区広域行政 事務組合	6,876	6,746	130	130	5,664	74.1	—	—	—	
石巻地方広域水道 企業団	5,673	4,851	—	822	16,826	88.8	117.0	0	—	法適用企業
公立深谷病院企業団	3,216	2,520	—	696	2,232	72.9	—	1	1,932	法適用企業 平成19年3月31日解散
うち病院事業会計	3,195	2,488	—	707	2,232	72.9	67.7	0	1,921	法適用企業 平成19年3月31日解散
うち介護サービス 事業会計	21	32	—	△ 11	0	—	66.4	1	11	法適用企業 平成19年3月31日解散
河南地区衛生処理 組合	186	182	4	4	0	16.6	—	—	—	
宮城県市町村職員 退職手当組合	16,820	15,883	936	936	0	10.6	—	—	—	
宮城県市町村自治 振興センター	136	131	5	5	0	10.8	—	—	—	
宮城県後高齢者 医療広域連合	0 (18千円)	0 (1千円)	0 (17千円)	0 (17千円)	0	0.0	—	—	—	歳入は任意団体である広 域連合設立準備委員会か らの出捐金収入18千円のみ

(注)各数値は四捨五入により百万円単位で表示しているため、歳入－歳出＝形式収支とならない箇所があります。

(別添)

## 財政状況等一覧表 (平成18年度)

### 4 第三セクター等の経営状況及び地方公共団体の財政的支援の状況

(百万円)

	経常損益	資本又は 正味財産	当該団体か らの出資金	当該団体か らの補助金	当該団体か らの貸付金	当該団体か らの債務保証に 係る債務残高	当該団体か らの損失補償に 係る債務残高	備考
石巻地区土地 開発公社	0 (△234千円)	37	8	0	0	3,487	0	
石巻市救急医療 事業団	0 (△462千円)	37	20	0	0	0	0	
石巻地域高等教育 事業団	△ 6	154	45	0	0	0	0	
財団法人慶長遣欧 使節船協会	7	1,032	500	0	0	0	0	
石巻市文化 スポーツ振興公社	13	153	120	9	0	0	0	
石巻地区勤労者福 祉サービスセンター	△ 1	54	25	12	0	0	0	
株式会社街づくり まんぼう	1	60	30	0	0	0	0	
株式会社かほく・ 上品の郷	22	60	45	0	0	0	0	
有限責任中間法人おしか パブリックサービス	△ 6	3	3	0	0	0	0	

(注) 損益計算書を作成していない民法法人は「経常損益」の欄には当期正味財産増減額を記入している。

### 5 財政指数

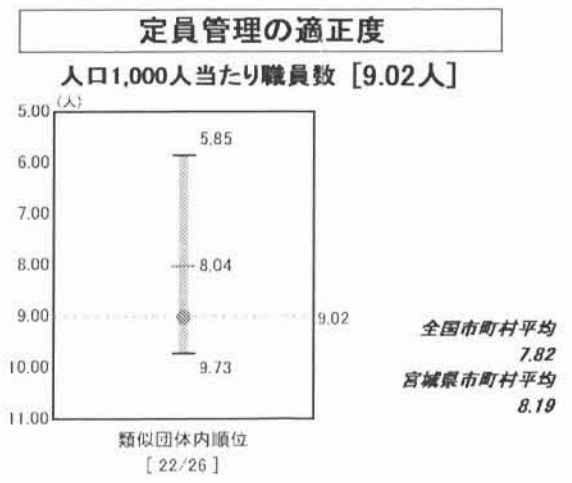
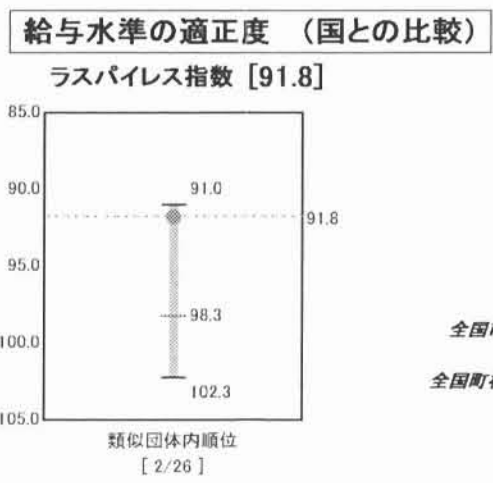
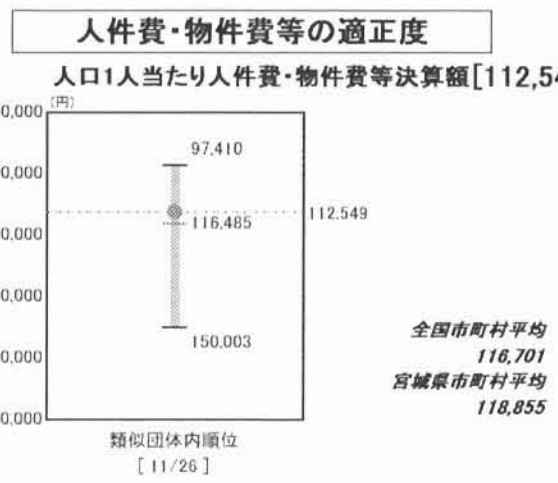
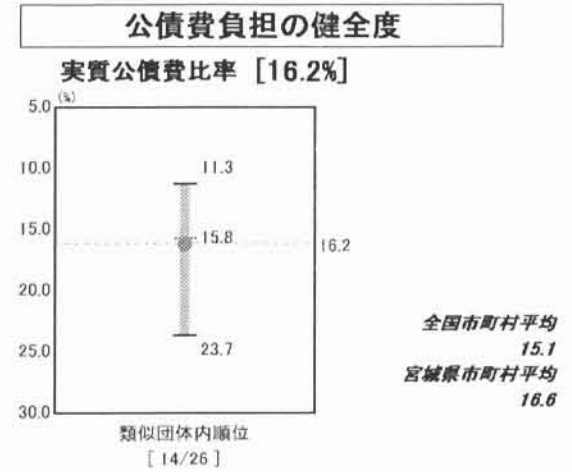
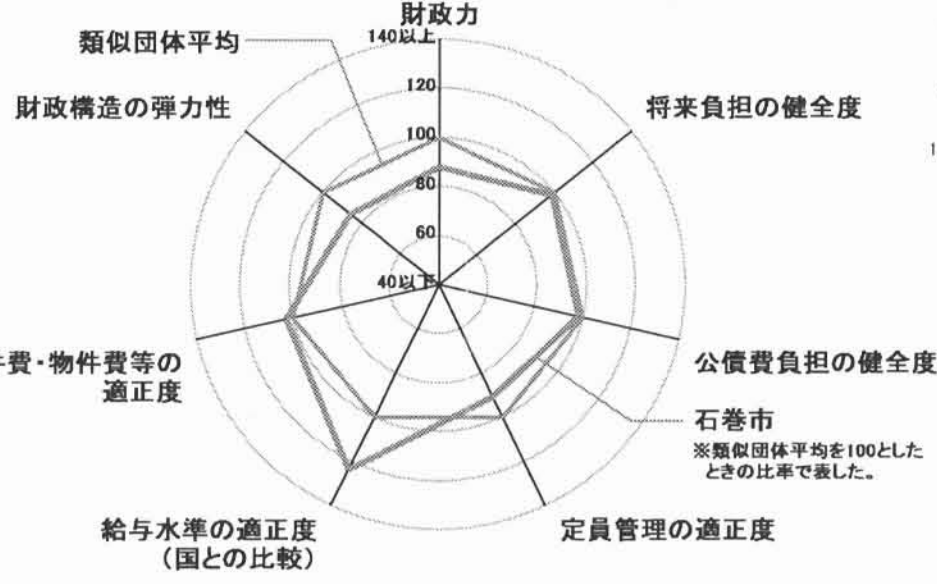
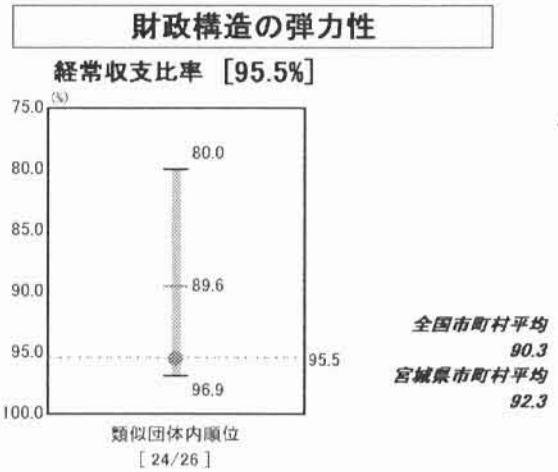
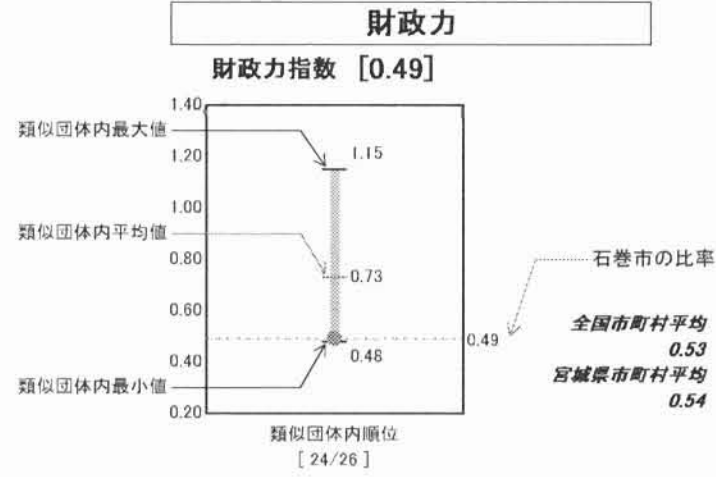
財政力指数	0.49	実質収支比率	1.1
実質公債費比率	16.2	経常収支比率	95.5

(注) 実質公債費比率は、平成19年度の起債協議等手続きにおいて用いる平成16年度から平成18年度の3カ年平均である。

# 市町村財政比較分析表(平成18年度普通会計決算)

## 宮城県 石巻市

人口	168,388	人(H19.3.31現在)
面積	555.77	km <sup>2</sup>
歳入総額	58,546,976	千円
歳出総額	57,956,543	千円
実質収支	429,220	千円



※人件費、物件費及び維持補修費の合計である。ただし人件費には事業費支弁人件費を含み、退職金は含まない。

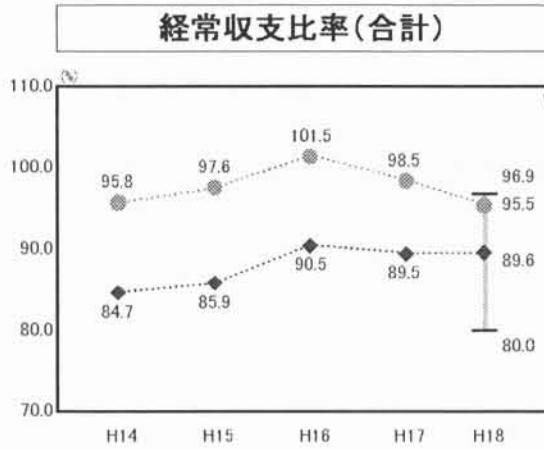
### 分析欄

- 財政力指数
  - ・長期化する景気の低迷や雇用情勢の悪化による市民税の減収、固定資産税の評価替えによる大幅な減収などの影響により、全国市町村平均を0.04ポイント、類似団体平均を0.24ポイント下回り、類似団体内ではかなり低い水準にあるという結果となった。今後は企業誘致や中心市街地の活性化事業などの実施により、市税等自主財源の確保に努めていく。
- 経常収支比率
  - ・徹底した歳出削減、給与の独自削減等の実施により、前年度98.5%に対して3.0%の改善が図られたものの、全国市町村平均を5.2%、類似団体平均を5.9%上回り、類似団体内ではかなり悪い水準にあるという結果となった。今後は、新市として策定した集中改革プランをもとに、事務事業の再編・整理、民間委託等の推進、職員定数・給与の適正化、第三セクターの見直し等を確実に実行し財政の健全化を図る。
- 人口1人当たり人件費・物件費等決算額
  - ・徹底した歳出削減、給与の独自削減等の実施により、前年度127,274円に対して14,725円、全国市町村平均を4,152円、類似団体平均を3,936円下回る結果となり、徹底した歳出削減・給与の独自削減策を講じたことによる成果が現れたものと思われる。今後は集中改革プランをもとに、事務事業の再編・整理、民間委託等の推進、職員定数・給与の適正化、第三セクターの見直し等を確実に実行し財政の健全化を図っていく。
- ラスパイレズ指数
  - ・本市独自の給与削減の実施(市長10%、特別職7%、部次長・課長級5%、補佐・主査・主任級4%、主事級3%)により、全国市平均を6.1ポイント、類似団体平均を6.5ポイントと大幅に下回る結果となった。
- 人口1,000人当たり職員数
  - ・退職者不補充等の実施により、前年度9.20人に対して0.18人の減となり多少の改善は図られたものの、全国市町村平均を1.20人、類似団体平均を0.98人と大幅に上回る結果となった。今後は「石巻市職員定員適正化計画」に基づき、組織の整理・統合、施設管理形態の見直し、退職者不補充などにより職員数の削減(10年間で600人)を実施し、行政運営の効率化を図る。
- 実質公債費比率
  - ・合併前から実施していたまちづくり事業、インフラ整備事業などにより公債費水準が高く、全国市町村平均を1.1%、類似団体平均を0.4%上回る結果となった。今後は合併前の大型事業の公債費償還開始に伴ない状況が悪化する見込みであるため、投資的経費の見直し等により、新規地方債発行額の抑制を図る。
- 人口1人当たり地方債現在高
  - ・全国市町村平均を14,275円下回るものの、類似団体平均を14,853円上回る結果となった。今後は合併特例事業等により地方債発行額の増加が見込まれるが、新規地方債発行額を50億円以下と設定するなどの抑制を図る。

# 歳出比較分析表(平成18年度普通会計決算)

宮城県 石巻市

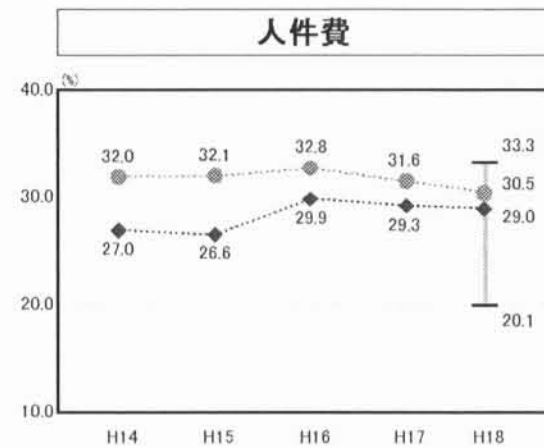
## 経常収支比率の分析



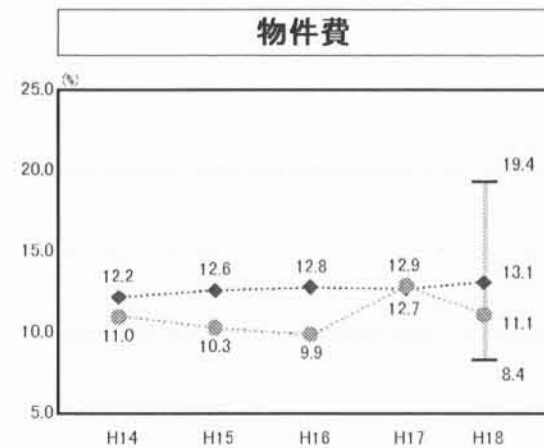
当該団体値 ●  
類似団体平均値 ◆  
類似団体最大値 ▽  
類似団体最小値 ⊥

人口	168,388人(H19.3.31現在)
面積	555.77 km <sup>2</sup>
歳入総額	58,546,976千円
歳出総額	57,956,543千円
実質収支	429,220千円

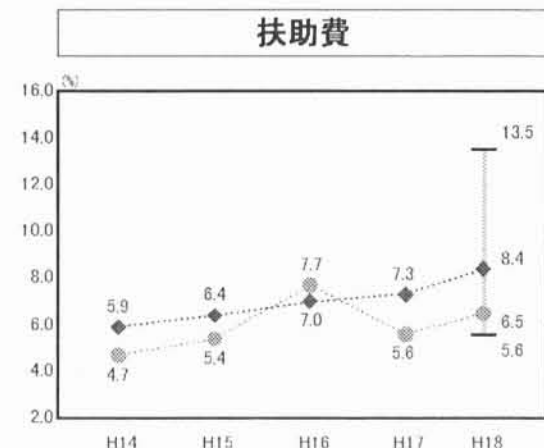
H18類似団体内順位 24/26  
全国市町村平均 90.3  
宮城県市町村平均 92.3



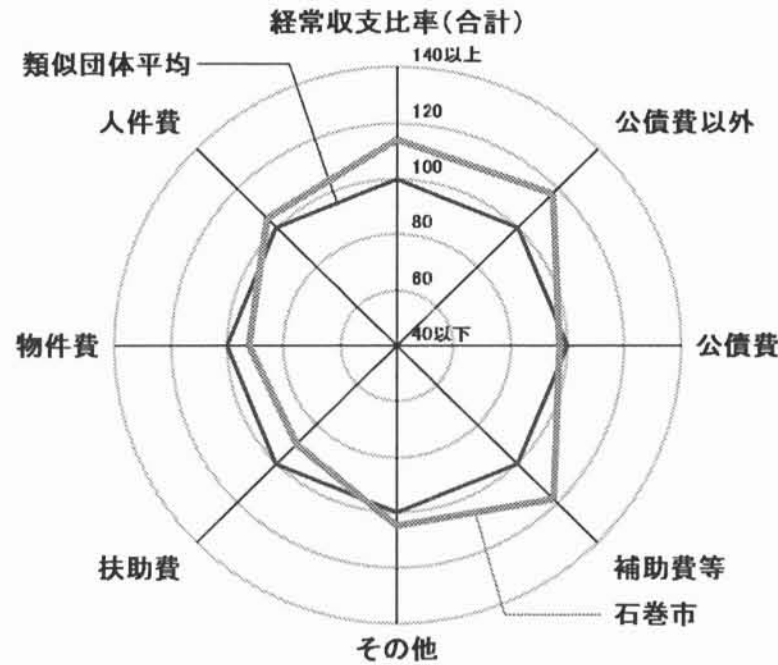
H18類似団体内順位 17/26  
全国市町村平均 28.2  
宮城県市町村平均 28.7



H18類似団体内順位 5/26  
全国市町村平均 12.9  
宮城県市町村平均 12.7



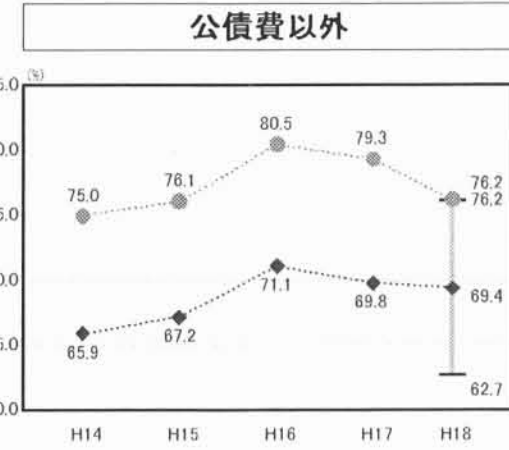
H18類似団体内順位 4/26  
全国市町村平均 8.6  
宮城県市町村平均 6.5



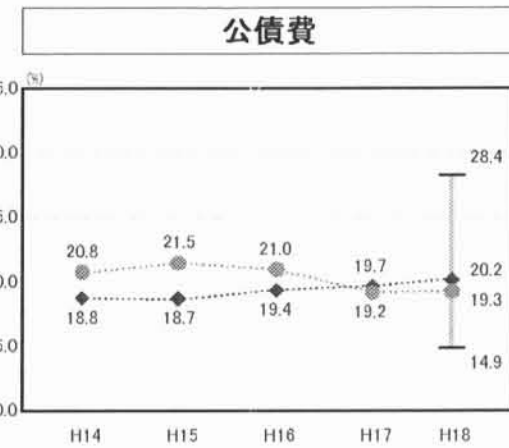
※1 本レーダーチャートは、当該団体と類似団体平均値より算出した偏差値をもとにチャート化したものである。(偏差値は平均を100としている)  
 ※2 当該団体の八角形が平均値の八角形より内側にあるほど、歳出抑制等により財政構造に弾力性があることを示している。  
 ※3 類似団体とは、人口および産業構造等により全国の市町村を35のグループに分類した結果、当該団体と同じグループに属する団体を言う。

### 分析欄

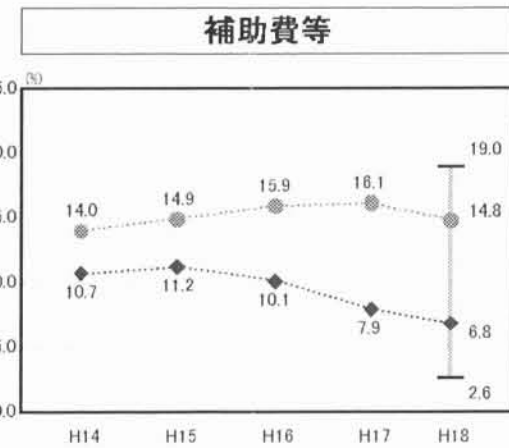
- 人件費  
・類似団体に比較し給与の水準は低いものの、人口1,000人当たりの職員数が多いことが要因で、全国市町村平均を2.3%、類似団体平均を1.5%上回る結果となった。なお、「石巻市職員定員適正化計画」に基づき、職員数の削減を実施していることから人件費は減少傾向にあり、今後も退職者不補充等の実施により人件費の抑制に努める。
- 物件費  
・全国市町村平均を1.8%、類似団体平均を2.0%下回っていることから、適正な水準にあると思われる。前年度数値12.9%に対して1.8%低下している要因は、公共施設の統廃合、指定管理者制度の導入などによる施設維持運営費の削減によるものであり、今後も更なる物件費の削減に努める。
- 扶助費  
・全国市町村平均を2.1%、類似団体平均を1.9%下回っていることから、適正な水準にあると思われる。今後は合併協議による福祉サービスの不均衡の是正(乳幼児医療費の市単独分の拡大など)を順次実施していくため数値の上昇が懸念されるが、適正水準を維持できるようにサービスの見直し等を実施していく。
- 公債費  
・全国市町村平均を0.5%、類似団体平均を0.9%下回っていることから、適正な水準にあると思われる。しかし、公債費のピークは平成20年度となると見込まれること。また、平成18年度末で公立深谷病院企業団が解散したことにより、未償還の企業債(元金・利子併せて約29億円)を承継したことにより毎年度約2億円の公債費負担が増加となることから、当面は厳しい財政運営が続くものと予想される。
- 補助費等  
・各種団体補助金などについて見直しを実施した結果、前年度16.1%に対して1.3%の減と多少の改善は図られたが、全国市町村平均を4.6%、類似団体平均を8.0%と大幅に上回る結果となった。その要因としては、補助費等の経常一般財源のうち約7割が、広域行政事務組合・広域水道企業団等一部事務組合への負担金であることが考えられる。今後は各種団体補助金・一部事務組合負担金の更なる見直しを実施し、数値の改善に努めていく。



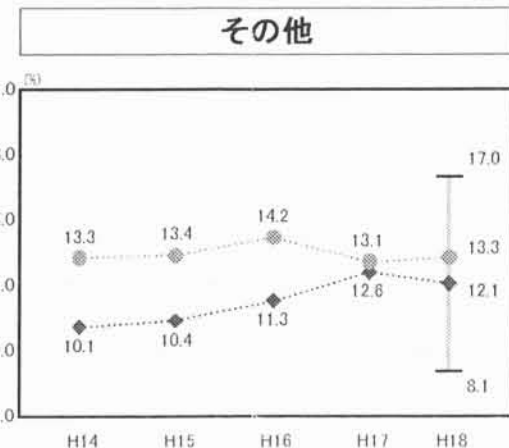
H18類似団体内順位 26/26  
全国市町村平均 70.5  
宮城県市町村平均 70.7



H18類似団体内順位 12/26  
全国市町村平均 19.8  
宮城県市町村平均 21.6



H18類似団体内順位 24/26  
全国市町村平均 10.2  
宮城県市町村平均 11.3

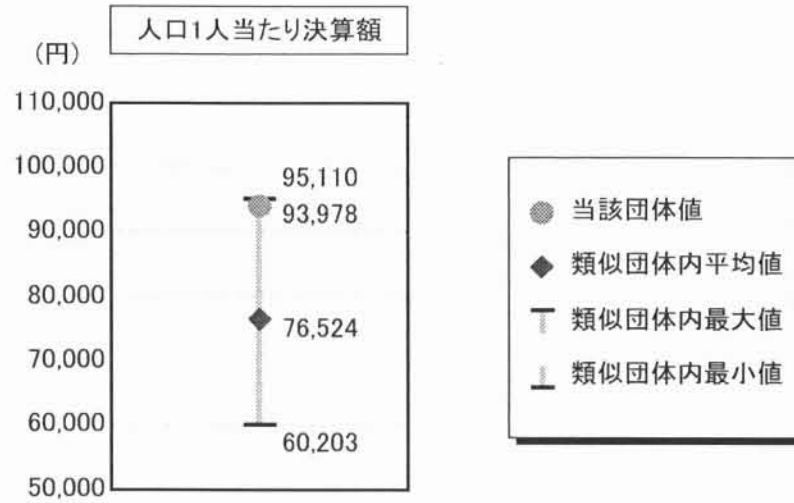


H18類似団体内順位 18/26  
全国市町村平均 10.6  
宮城県市町村平均 11.5

# 歳出比較分析表(平成18年度普通会計決算)

宮城県 石巻市

## 人件費及び人件費に準ずる費用の分析



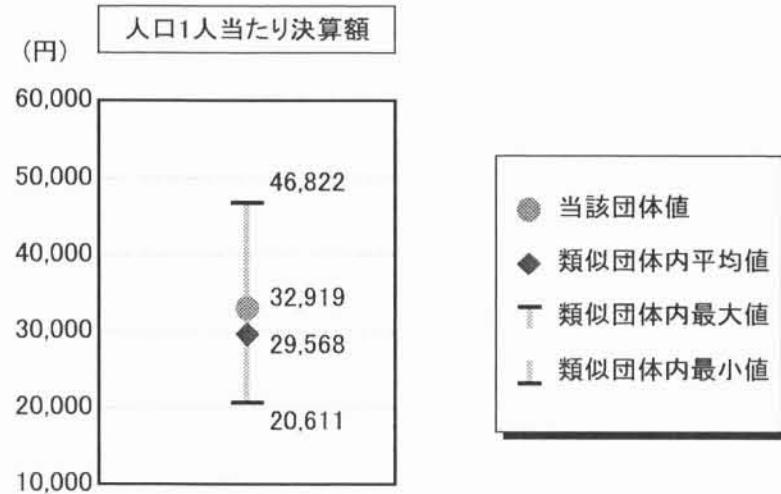
## 人件費及び人件費に準ずる費用

	当該団体決算額 (千円)	人口1人当たり決算額		対比 (%)
		当該団体 (円)	類似団体平均 (円)	
人件費	13,289,404	78,921	73,521	7.3
賃金(物件費)	340,421	2,022	3,514	▲42.5
一部事務組合負担金(補助費等)	2,198,320	13,055	2,673	388.4
公営企業(法適)等に対する繰出し(補助費等)	714,081	4,241	691	513.7
公営企業(法適)等に対する繰出し(投資及び出資金・貸付金)	-	-	0	-
公営企業(法非適)等に対する繰出し(繰出金)	630,820	3,746	2,365	58.4
事業費支弁に係る職員の人件費(投資的経費)	169,436	1,006	1,391	▲27.7
▲退職金	▲1,517,633	▲9,013	▲7,630	18.1
合計	15,824,849	93,978	76,524	22.8

## 参考

	当該団体	類似団体平均	対比(差引)
人口1,000人当たり職員数(人)	9.02	8.04	0.98
ラスパイレス指数	91.8	98.3	▲6.5

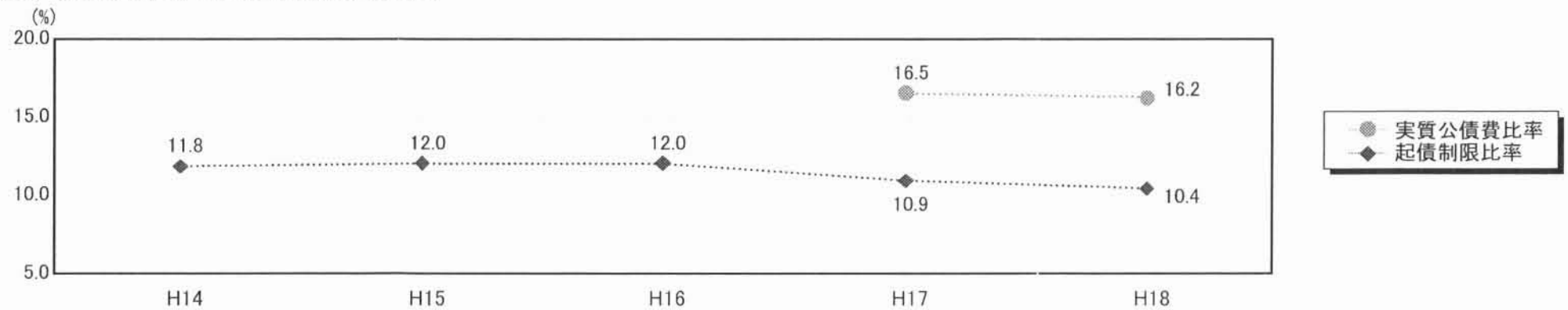
## 公債費及び公債費に準ずる費用の分析



## 公債費及び公債費に準ずる費用(実質公債費比率の構成要素)

	当該団体決算額 (千円)	人口1人当たり決算額		対比 (%)
		当該団体 (円)	類似団体平均 (円)	
公債費充当一般財源等額 (繰上償還額及び満期一括償還地方債の元金に係る分を除く。)	7,824,032	46,464	45,005	3.2
満期一括償還地方債の一年当たりの元金償還金に相当するもの (年度割相当額)等	-	-	26	-
公営企業債の償還の財源に充てたと認められる繰入金	2,465,867	14,644	13,056	12.2
一部事務組合等の起こした地方債に充てたと認められる補助金又は負担金に充当する一般財源等額	1,400,667	8,318	1,667	399.0
債務負担行為に基づく支出のうち公債費に準ずるものに充当する一般財源等額	124,730	741	1,898	▲61.0
一時借入金利息 (同一団体における会計間の現金運用に係る利子は除く)	988	6	24	▲75.0
▲地方債に係る元利償還金及び準元利償還金に要する経費として普通交付税の額の算定に用いる基準財政需要額に算入された額	▲6,273,113	▲37,254	▲32,108	16.0
合計	5,543,171	32,919	29,568	11.3

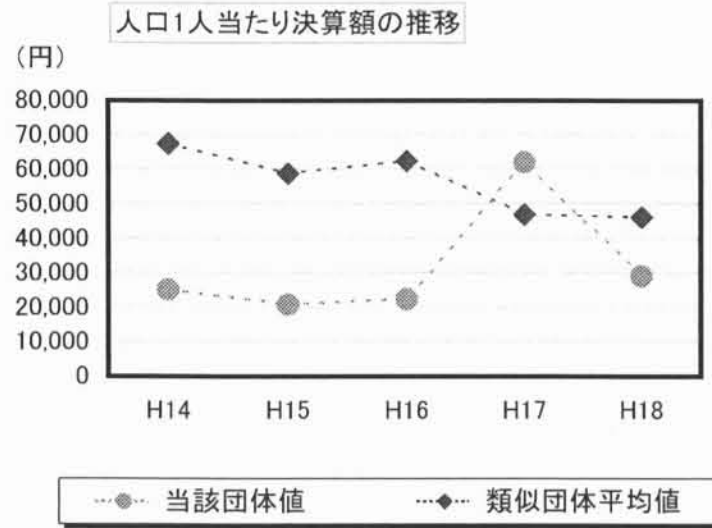
## ※参考 実質公債費比率及び起債制限比率の推移



# 歳出比較分析表(平成18年度普通会計決算)

宮城県 石巻市

## 普通建設事業費の分析



## 普通建設事業費

	当該団体決算額 (千円)	人口1人当たり決算額				
		当該団体 (円)	増減率 (%) (A)	類似団体平均 (円)	増減率 (%) (B)	(A) - (B)
H14	2,970,275	25,060	▲ 32.5	67,420	▲ 14.4	▲ 18.1
うち単独分	2,042,463	17,232	▲ 18.6	43,746	▲ 15.7	▲ 2.9
H15	2,448,305	20,802	▲ 17.0	58,829	▲ 12.7	▲ 4.3
うち単独分	1,546,975	13,144	▲ 23.7	38,956	▲ 10.9	▲ 12.8
H16	2,614,579	22,362	7.5	62,449	6.2	1.3
うち単独分	1,953,511	16,708	27.1	41,644	6.9	20.2
H17	10,528,470	62,083	177.6	46,881	▲ 24.9	202.5
うち単独分	7,416,161	43,731	161.7	30,527	▲ 26.7	188.4
H18	4,899,589	29,097	▲ 53.1	46,072	▲ 1.7	▲ 51.4
うち単独分	2,455,438	14,582	▲ 66.7	28,341	▲ 7.2	▲ 59.5
過去5年間平均	4,692,244	31,881	16.5	56,330	▲ 9.5	26.0
うち単独分	3,082,910	21,079	16.0	36,643	▲ 10.7	26.7