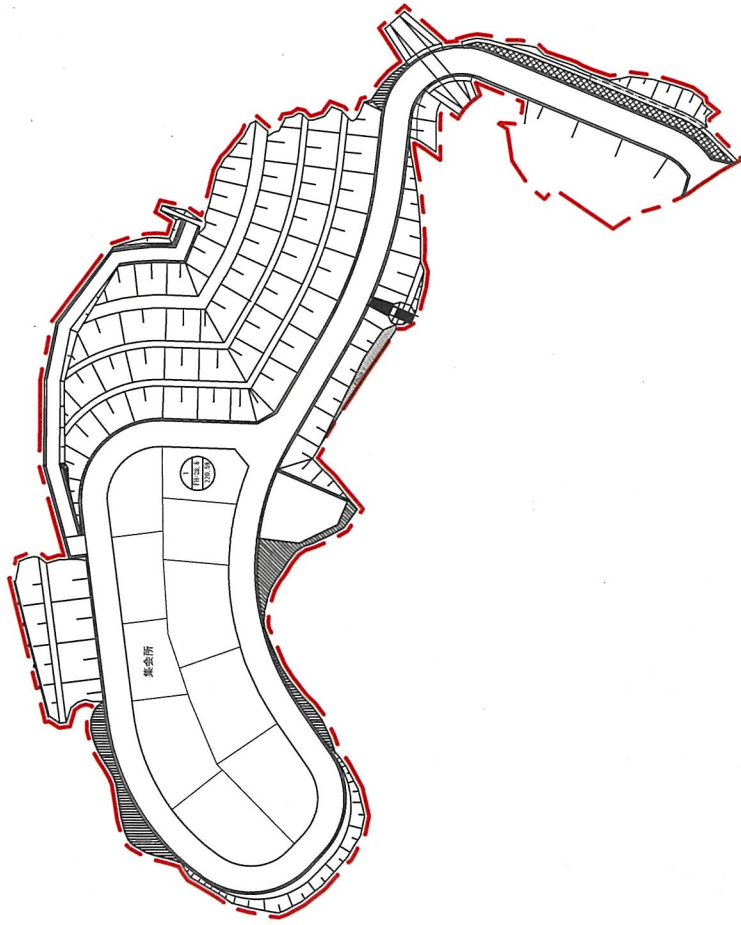


住宅団地平面図

S=1:1,500



1 宅地平面図

分譲参考価格

円

S=1:250

小島宇和田7番22

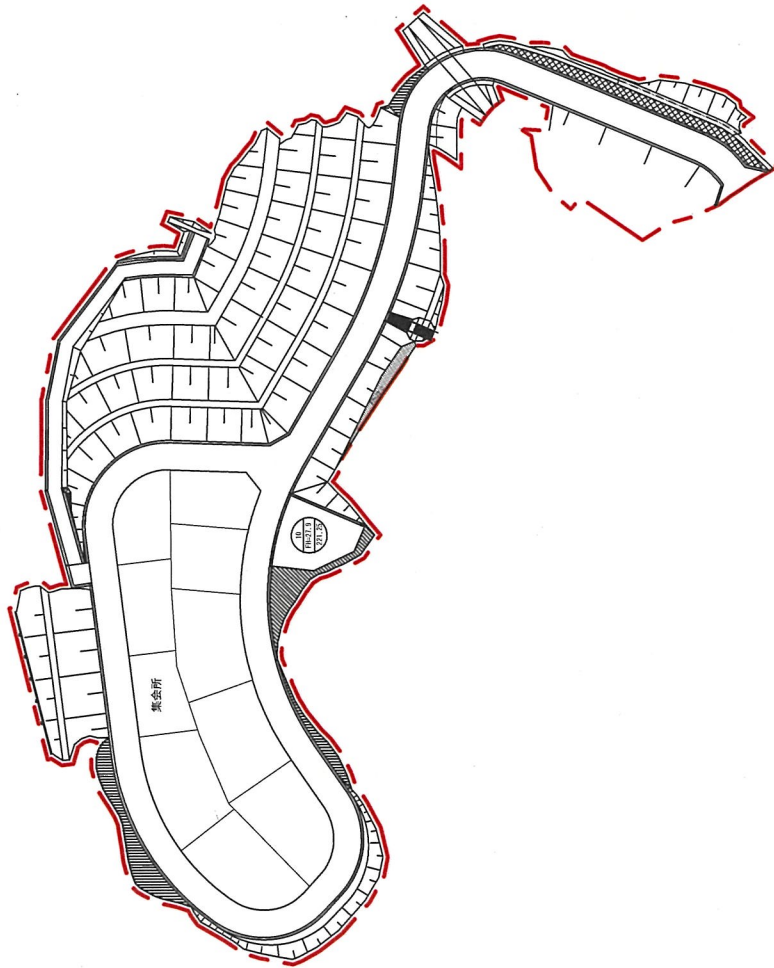


凡例

記号	名称	凡例	名称	記号	名称
	面積	220.59	面積		1
	深さ	28.6	新築地盤高		20.00
	幅	11.79	敷地面積		0.80
	長さ	16.82	宅地寸法		0.80
	幅	16.48	乗入れ部の間口		$\langle -0.80 \rangle$
	長さ	5.04	隣地との高低差		$\langle +0.80 \rangle$
	幅	9.11	隣地との高低差		$\langle -0.80 \rangle$
	長さ	6.00	道路幅員		6.00
	幅	1.42	宅地擁壁		宅地擁壁
	長さ	0.97			
	幅	0.38			
	長さ	0.38			

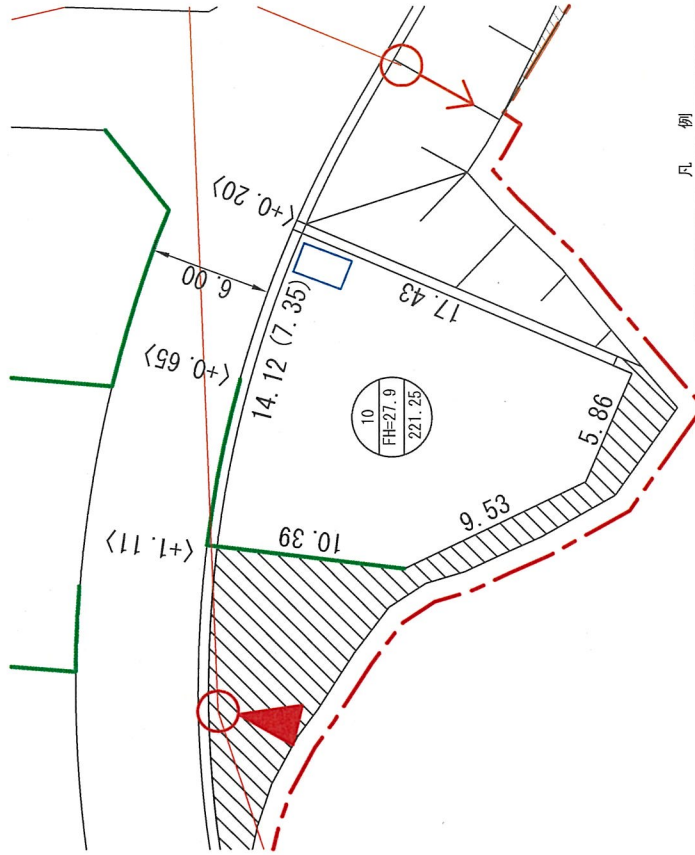
住宅団地平面図

S=1:1,500



S=1:250

小島字和田7番23



10宅地平面図

分譲参考価格

円

凡例

記号	名称	凡例
	面地番号 計画地積高 敷地面積	記号
20.00	宅地寸法	
(0.80)	乗入れ部の間口	
$\langle +0.80 \rangle$	道路との高低差	
$\langle -0.80 \rangle$	隣地との高低差	
-6.00	道路幅員	
	宅地擁壁	

名称	凡例
量水器	
電柱	
支柱	
支線	
架空線	
架空支線	
防犯灯	
ごみ集積所	