

令和4年度
石巻市市民意識調査
集計結果報告書



食彩・感動 いしのみ

令和4年12月

石巻市

目 次

第1章 調査の概要	1
第2章 回答者の属性	2
第3章 単純集計結果	
1 広報事業について	8
2 消防団について	10
3 本市の市政への関心度について	11
4 SDG s（持続可能な開発目標）について	11
5 石巻市での居住について	12
6 男女共同参画について	14
7 町内会・自治会活動への参加について	19
8 スポーツについて	20
9 石巻市の環境について	24
10 地域福祉について	26
11 子どもの居場所づくりについて	27
12 子どもの権利について	28
13 石巻市中心市街地活性化について	28
14 石巻市のまちづくりについて	32
15 図書館の開館時間について	39
★ 本調査の印象について	40
第4章 結果の概要	
1 広報事業について	41
2 消防団について	45
3 本市の市政への関心度について	47
4 SDG s（持続可能な開発目標）について	48
5 石巻市での居住について	49
6 男女共同参画について	52
7 町内会・自治会活動への参加について	58
8 スポーツについて	60
9 石巻市の環境について	66
10 地域福祉について	68
11 子どもの居場所づくりについて	71
12 子どもの権利について	72
13 石巻市中心市街地活性化について	72
14 石巻市のまちづくりについて	78
15 図書館の開館時間について	85
★ 本調査の印象について	86
第5章 資料編	
○ 自由記述	87
○ アンケート調査票	99

第1章 調査の概要

1 調査の目的

市の施策の特定事項について、市民の関心、意向、要望等を調査し、意見を市政に反映させるための基礎資料を得ることを目的とする。

2 調査内容

【広報事業】

- (1)市報いしのまきについて
- (2)ホームページについて

【消防団】

- (1)消防団について

【市政への関心】

- (1)本市の市政への関心度について

【SDG s（持続可能な開発目標）】

- (1)SDG s（持続可能な開発目標）について

【石巻市での居住】

- (1)石巻市での居住について

【男女共同参画社会】

- (1)男女共同参画について

【町内会・自治会活動への参加】

- (1)町内会・自治会活動への参加について

【スポーツ】

- (1)スポーツについて

【環境】

- (1)石巻市の環境について

【地域福祉】

- (1)地域福祉について

【子どもの居場所づくり】

- (1)子どもの居場所づくりについて

【子どもの権利】

- (1)子どもの権利について

【中心市街地活性化】

- (1)中心市街地の利用状況などについて
- (2)中心市街地の活性化状況について

【石巻市のまちづくり】

- (1)石巻市のまちづくりについて

【図書館の開館時間】

- (1)図書館の開館時間について

3 調査方法

- (1) 調査対象者 市内に居住する無作為抽出した満18歳以上の男女2,700人
- (2) 標本数 2,700人
- (3) 抽出方法 令和4年5月31日現在の住民基本台帳から各地区、年齢及び男女別の人口比率に基づき無作為抽出
- (4) 調査方法 郵送による配布・回収
- (5) 調査期間 令和4年7月15日～8月5日

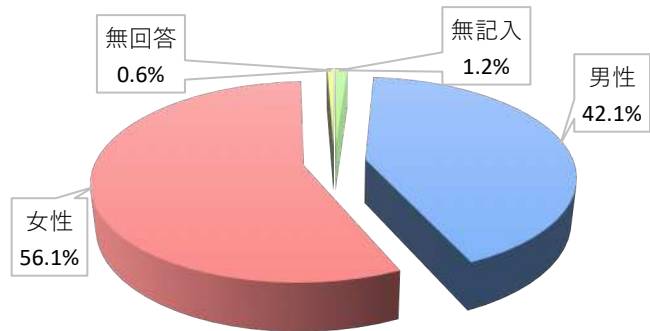
4 回収結果

- (1) 配布数 2,700件
- (2) 回収数 1,037件（回収率38.4%）

第2章 回答者の属性

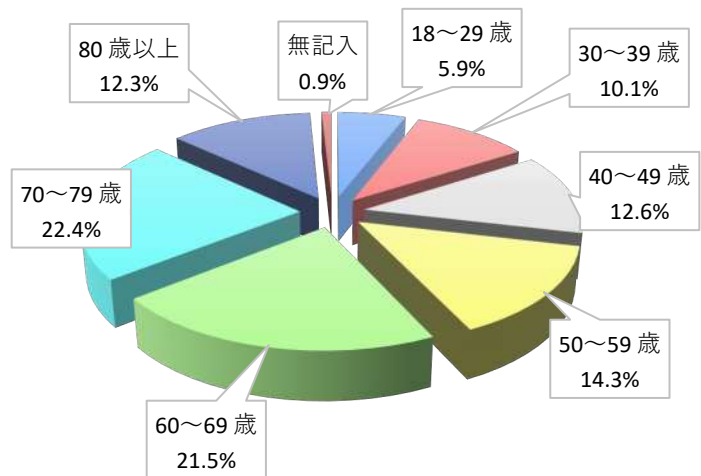
ア 性別

男性	437 名	42.1%
女性	582 名	56.1%
その他	0 名	0.0%
無回答	6 名	0.6%
無記入	12 名	1.2%



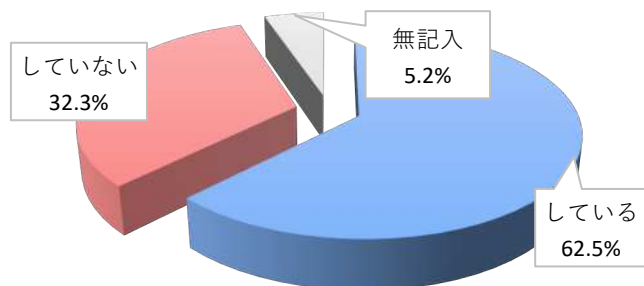
イ 年齢

18～29 歳	61 名	5.9%
30～39 歳	105 名	10.1%
40～49 歳	131 名	12.6%
50～59 歳	148 名	14.3%
60～69 歳	223 名	21.5%
70～79 歳	232 名	22.4%
80 歳以上	128 名	12.3%
無記入	9 名	0.9%



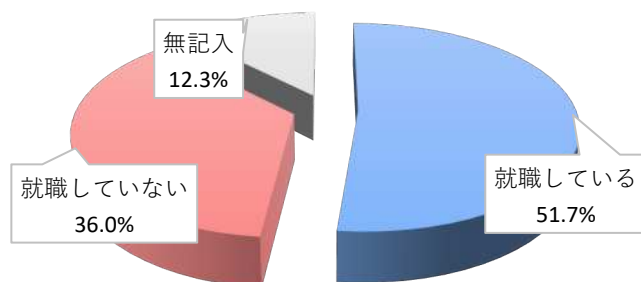
ウ 結婚

している	648 名	62.5%
していない	335 名	32.3%
無記入	54 名	5.2%



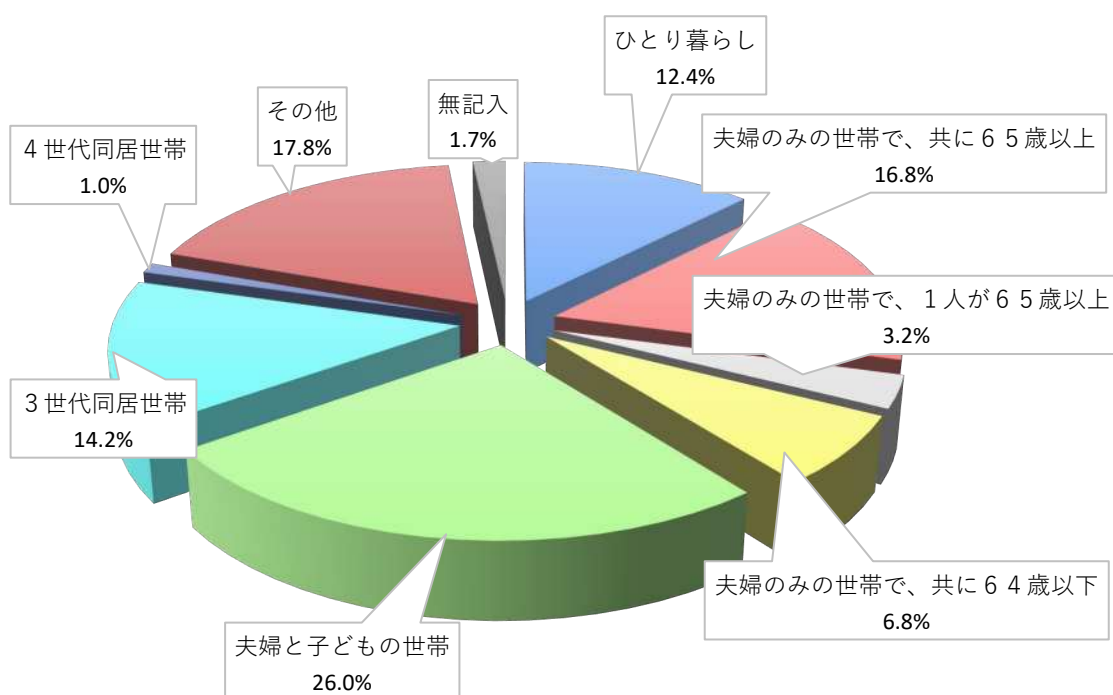
結婚している者のうち配偶者は

就職している	335 名	51.7%
就職していない	233 名	36.0%
無記入	80 名	12.3%



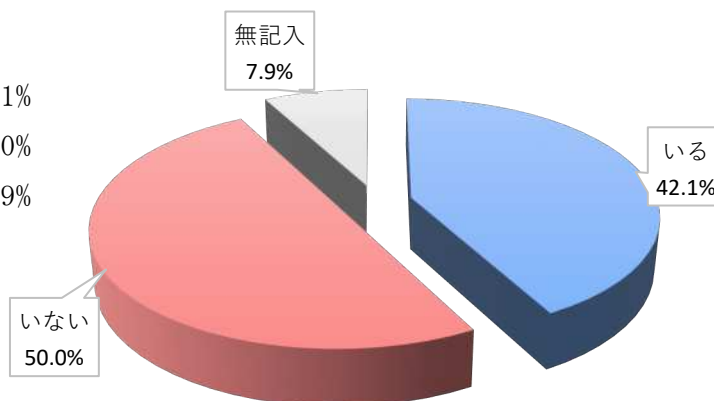
エ 世帯構成

ひとり暮らし	129 名	12.4%
夫婦のみの世帯で、共に65歳以上	174 名	16.8%
夫婦のみの世帯で、1人が65歳以上	33 名	3.2%
夫婦のみの世帯で、共に64歳以下	71 名	6.8%
夫婦と子どもの世帯	270 名	26.0%
3世代同居世帯	147 名	14.2%
4世代同居世帯	10 名	1.0%
その他	185 名	17.8%
無記入	18 名	1.7%




オ 同居の子ども

いる	437 名	42.1%
いない	518 名	50.0%
無記入	82 名	7.9%




人数

1人	247名	56.5%
2人	129名	29.5%
3人	37名	8.5%
4人	4名	0.9%
5人	3名	0.7%
6人	1名	0.2%
7人	1名	0.2%
8人	1名	0.2%
無記入	14名	3.2%



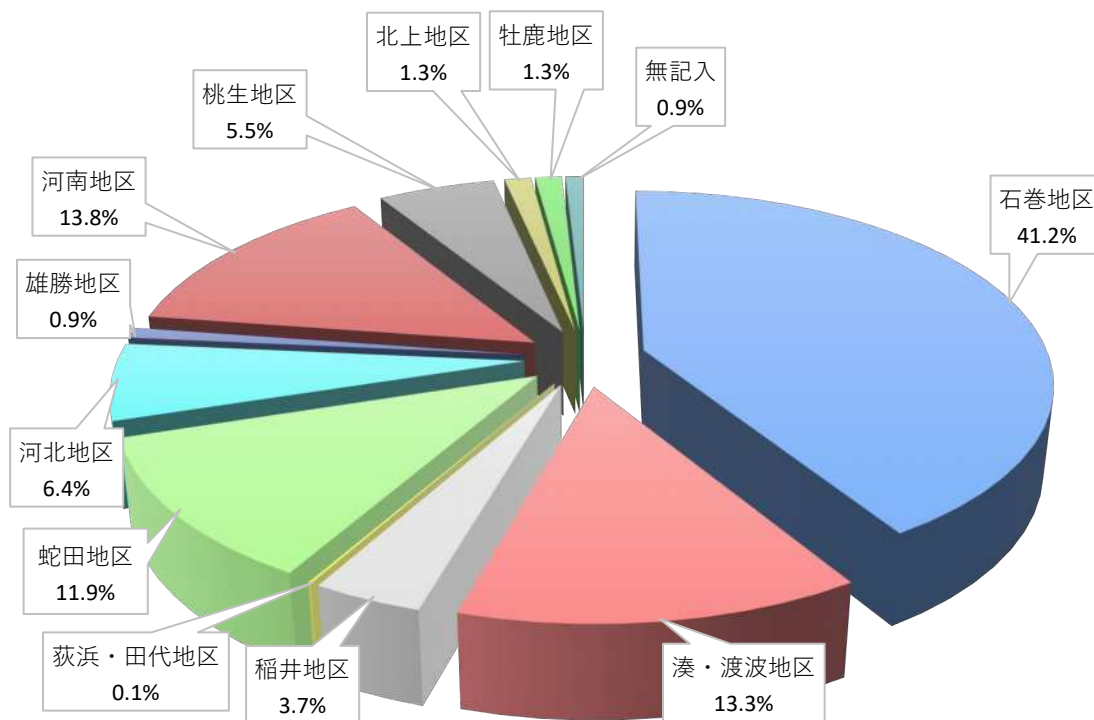
年齢別人数

0～3歳児 1人	39名
0～3歳児 2人	11名
0～3歳児 3人	1名
未就学児 1人	30名
未就学児 2人	5名
小学生 1人	58名
小学生 2人	21名
小学生 3人	1名
中学生 1人	49名
中学生 2人	4名
高校生 1人	37名
高校生 2人	5名
大学生 1人	30名
大学生 2人	2名
その他	287名



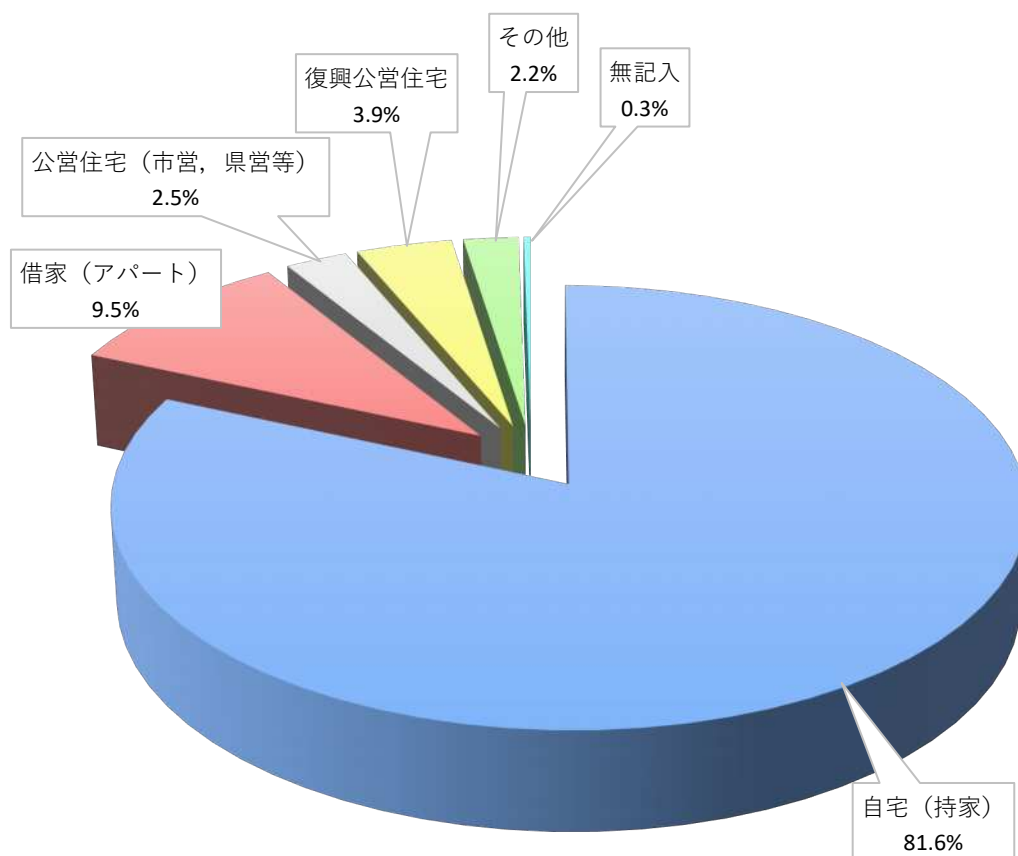
カ 住居

石巻地区	427 名	41.2%
湊・渡波地区	138 名	13.3%
稲井地区	38 名	3.7%
荻浜・田代地区	1 名	0.1%
蛇田地区	123 名	11.9%
河北地区	66 名	6.4%
雄勝地区	9 名	0.9%
河南地区	143 名	13.8%
桃生地区	57 名	5.5%
北上地区	13 名	1.3%
牡鹿地区	13 名	1.3%
無記入	9 名	0.9%



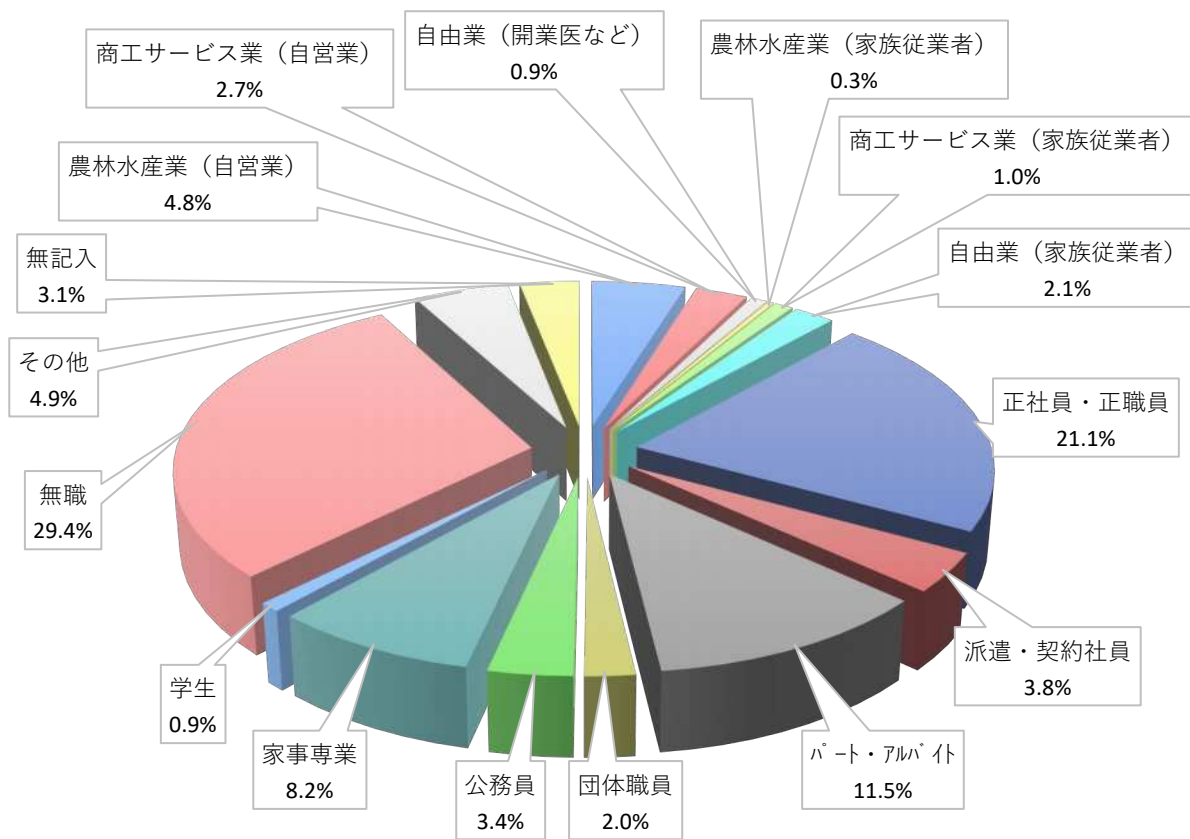
キ 住居状況

自宅（持家）	846 名	81.6%
借家（アパート）	99 名	9.5%
公営住宅（市営，県営等）	26 名	2.5%
復興公営住宅	40 名	3.9%
その他	23 名	2.2%
無記入	3 名	0.3%



ク 職業

農林水産業（自営業）	50 名	4.8%
商工サービス業（自営業）	28 名	2.7%
自由業（開業医など）	9 名	0.9%
農林水産業（家族従業者）	3 名	0.3%
商工サービス業（家族従業者）	10 名	1.0%
自由業（家族従業者）	22 名	2.1%
正社員・正職員	219 名	21.1%
派遣・契約社員	39 名	3.8%
パート・アルバイト	119 名	11.5%
団体職員	21 名	2.0%
公務員	35 名	3.4%
家事専業	85 名	8.2%
学生	9 名	0.9%
無職	305 名	29.4%
その他	51 名	4.9%
無記入	32 名	3.1%



第3章 単純集計結果

※構成比は、小数点以下第2位を四捨五入しているため、合計が100%にならない場合があります。

1 広報事業について

○ 市報いしのまきについてお聞きします。

問1 「市報いしのまき」を読んでいますか。1つ選んでください。

No.	項 目	回答数	構成比
1	読んでいる	419 名	40.4 %
2	どちらかといえば読んでいる	279 名	26.9 %
3	あまり読まない	242 名	23.3 %
4	読まない	87 名	8.4 %
	無記入	10 名	1.0 %

問2 「市報いしのまき」は読みやすいですか。1つ選んでください。

No.	項 目	回答数	構成比
1	読みやすい	389 名	37.5 %
2	どちらとも言えない	578 名	55.7 %
3	読みにくい	42 名	4.1 %
	無記入	28 名	2.7 %

問3 「市報いしのまき」の紙面の大きさ（サイズ）について1つ選んでください。

No.	項 目	回答数	構成比
1	大きい	79 名	7.6 %
2	ちょうどいい	896 名	86.4 %
3	小さい	21 名	2.0 %
	無記入	41 名	4.0 %

問4 「市報いしのまき」のページ数（現在は16ページ）について1つ選んでください。

No.	項 目	回答数	構成比
1	多い	98 名	9.5 %
2	ちょうどいい	863 名	83.2 %
3	少ない	33 名	3.2 %
	無記入	43 名	4.1 %

問5 「市報いしのまき」の文字の大きさ（サイズ）について1つ選んでください。

No.	項 目	回答数	構成比
1	大きい	9 名	0.9 %
2	ちょうどいい	805 名	77.6 %
3	小さい	181 名	17.5 %
	無記入	42 名	4.1 %

問6 「市報いしのまき」の情報量について1つ選んでください。

No.	項 目	回答数	構成比
1	多い	49 名	4.7 %
2	ちょうどいい	758 名	73.1 %
3	少ない	170 名	16.4 %
	無記入	60 名	5.8 %

問7 「市報いしのまき」でどのような情報を扱ってほしいですか。3つまで選んでください。

No.	項 目	回答数	構成比
1	市の重要施策（計画）や市政情報	393 名	37.9 %
2	市の各種手続きや募集事項	512 名	49.4 %
3	健康、福祉などに関する情報	391 名	37.7 %
4	子育て、教育などに関する情報	141 名	13.6 %
5	スポーツ、レジャー、観光などに関する情報	267 名	25.7 %
6	防災に関する情報	289 名	27.9 %
7	まちの話題や地域活動の紹介など	361 名	34.8 %
8	施設の紹介や利用予定など	268 名	25.8 %
9	その他	32 名	3.1 %
	無記入	46 名	4.4 %

○ホームページについてお聞きします。

問8 「市ホームページ」をどのような時にご覧になりますか。1つ選んでください。

No.	項 目	回答数	構成比
1	普段から見ている	86 名	8.3 %
2	必要な時だけ見ている	428 名	41.3 %
3	ほとんど見ない	206 名	19.9 %
4	見たことがない	308 名	29.7 %
	無記入	9 名	0.9 %

問9 問8で「1. 普段から見ている」「2. 必要な時だけ見ている」と回答した方にお聞きします。情報は探しやすいですか。1つ選んでください。

No.	項 目	回答数	構成比
1	探しやすい	55 名	10.7 %
2	どちらかというと探しやすい	272 名	52.9 %
3	どちらかというと探しにくい	146 名	28.4 %
4	探しにくい	16 名	3.1 %
	無記入	25 名	4.9 %

2 消防団について

問 10 消防団の活動内容を知っていますか。1つ選んでください。

No.	項 目	回答数	構成比
1	知っている	541 名	52.2 %
2	知らない	477 名	46.0 %
	無記入	19 名	1.8 %

問 11 問 10 で「1.知っている」と回答した方にお聞きします。

消防団の活動をどのように知りましたか。当てはまるものをすべて選んでください。

No.	項 目	回答数	構成比
1	新聞	156 名	28.8 %
2	テレビ	134 名	24.8 %
3	インターネット	11 名	2.0 %
4	家族からの情報	136 名	25.1 %
5	知人からの情報	201 名	37.2 %
6	その他	102 名	18.9 %
	無記入	38 名	7.0 %

問 12 あなたにとって消防団の印象はどのようなものと感じていますか。1つ選んでください。

No.	項 目	回答数	構成比
1	良い印象	341 名	32.9 %
2	普通	593 名	57.2 %
3	悪い印象	33 名	3.2 %
	無記入	70 名	6.8 %

問 13 あなたに消防団への入団依頼があった場合、入団しますか。1つ選んでください。

No.	項 目	回答数	構成比
1	入団する	31 名	3.0 %
2	入団しない	728 名	70.2 %
3	分からない	215 名	20.7 %
	無記入	63 名	6.1 %

問 14 問 13 で「2.入団しない」、「3.分からない」と回答した方にお聞きします。

あなたが消防団に入団してもよいと考えを変える条件はありますか。1つ選んでください。

No.	項 目	回答数	構成比
1	ある	149 名	15.8 %
2	ない	480 名	50.9 %
3	分からない	231 名	24.5 %
	無記入	83 名	8.8 %

3 本市の市政への関心度について

問 15 石巻市が行うことへの関心について1つ選んでください。

No.	項 目	回答数	構成比
1	とても関心がある	203 名	19.6 %
2	少し関心がある	535 名	51.6 %
3	あまり関心がない	218 名	21.0 %
4	関心がない	33 名	3.2 %
	無記入	48 名	4.6 %

問 16 市政に関する情報の入手先は何ですか。当てはまるものをすべて選んでください。

No.	項 目	回答数	構成比
1	テレビ	351 名	33.8 %
2	ラジオ	103 名	9.9 %
3	ホームページ	167 名	16.1 %
4	SNS	86 名	8.3 %
5	市報	750 名	72.3 %
6	新聞	469 名	45.2 %
7	町内会等の回覧物	349 名	33.7 %
8	その他	29 名	2.8 %
	無記入	20 名	1.9 %

4 SDGs（持続可能な開発目標）について

問 17 市は、SDGs（持続可能な開発目標）を推進しており、令和2年7月に国から「SDGs 未来都市」に選定され、SDGsの達成に向けた取組や普及啓発を進めています。「SDGs」という言葉を知っていますか。1つ選んでください。

No.	項 目	回答数	構成比
1	名前だけは知っている	394 名	38.0 %
2	名前も内容も知っている	298 名	28.7 %
3	実際に取り組んでいる	59 名	5.7 %
4	知らない	259 名	25.0 %
	無記入	27 名	2.6 %

5 石巻市での居住について

問 18 あなたは今後も石巻市に住み続けたいと思いますか。1つ選んでください。

No.	項 目	回答数	構成比
1	今の場所（住所）にずっと住み続けたい	561 名	54.1 %
2	当分の間は今の場所（住所）に住み続けたい	305 名	29.4 %
3	一度市を離れるが、ゆくゆくは戻りたい	8 名	0.8 %
4	市内の別な場所（住所）に移りたい	63 名	6.1 %
5	できれば市外に移りたい	67 名	6.5 %
6	すぐにでも市外に移りたい	8 名	0.8 %
	無記入	25 名	2.4 %

問 19 問 18 で「1. 今の場所（住所）にずっと住み続けたい」「2. 当分の間は今の場所（住所）に住み続けたい」「3. 一度市を離れるが、ゆくゆくは戻りたい」と回答した方にお聞きします。

今の場所（住所）に住みたい・住み続けたい理由は何ですか。

当てはまるものを3つまで選んでください。

No.	項 目	回答数	構成比
1	地元だから	471 名	53.9 %
2	住み慣れていて愛着があるから	494 名	56.5 %
3	災害が少ない、または災害に強いから	163 名	18.6 %
4	交通事故や犯罪等が少ないから	59 名	6.8 %
5	地域の人たちとのつながりがあるから	187 名	21.4 %
6	公共施設が充実しているから	13 名	1.5 %
7	行政サービスが充実しているから	7 名	0.8 %
8	自然環境が豊かだから	105 名	12.0 %
9	環境に配慮しているから	6 名	0.7 %
10	道路環境が整備されているから	21 名	2.4 %
11	交通の便が良いから	113 名	12.9 %
12	居住環境（買い物や遊びの便）が良いから	158 名	18.1 %
13	医療・福祉サービスが充実しているから	23 名	2.6 %
14	生活習慣改善などの健康づくりが盛んだから	2 名	0.2 %
15	子育て環境が良いから	20 名	2.3 %
16	やりたい仕事があるから	32 名	3.7 %
17	食べ物がおいしいから	68 名	7.8 %
18	観光やイベントでにぎわうから	4 名	0.5 %
19	伝統や文化が素晴らしいから	5 名	0.6 %
20	地域活動やスポーツなどの趣味が楽しめるから	10 名	1.1 %
21	地域活動やボランティア活動を通じた人との交流が盛んだから	13 名	1.5 %
22	その他	82 名	9.4 %
	無記入	21 名	2.4 %

問20 問18で「4. 市内の別な場所（住所）に移りたい」「5. できれば市外に移りたい」「6. すぐにでも市外に移りたい」と回答した方にお聞きします。
 市内の別な場所（住所）または市外に移り住みたい理由は何ですか。
 当てはまるものを3つまで選んでください。

No.	項 目	回答数	構成比
1	地元ではないから	14 名	10.1 %
2	住み慣れておらず愛着がないから	10 名	7.2 %
3	災害が多い、または災害に弱いから	43 名	31.2 %
4	交通事故や犯罪等が多いから	2 名	1.4 %
5	地域の人との付き合いがうまくいかないから	17 名	12.3 %
6	公共施設の整備が進んでいないから	6 名	4.3 %
7	行政サービスが不十分だから	26 名	18.8 %
8	自然環境が悪化しているから	4 名	2.9 %
9	環境に配慮していないから	4 名	2.9 %
10	道路環境の整備が不十分だから	13 名	9.4 %
11	交通の便が悪いから	53 名	38.4 %
12	居住環境（買い物や遊びの便）が悪いから	42 名	30.4 %
13	医療・福祉サービスが充実していないから	12 名	8.7 %
14	生活習慣改善などの健康づくりが盛んでないから	1 名	0.7 %
15	子育て環境が良いから	6 名	4.3 %
16	やりたい仕事があるから	9 名	6.5 %
17	食べ物がおいしくないから	0 名	0.0 %
18	観光やイベントによるにぎわいがないから	18 名	13.0 %
19	伝統や文化に魅力を感じられないから	5 名	3.6 %
20	地域活動やスポーツなどの趣味が楽しめないから	5 名	3.6 %
21	地域活動やボランティア活動を通じた人との交流が盛んでないから	3 名	2.2 %
22	その他	20 名	14.5 %
	無記入	7 名	5.1 %

6 男女共同参画について

問 21 あなたは、「男女共同参画社会」という言葉を知っていますか。1つ選んでください。

No.	項 目	回答数	構成比
1	内容も知っている	345 名	33.3 %
2	言葉は聞いたことがある	449 名	43.3 %
3	全く知らない	226 名	21.8 %
	無記入	17 名	1.6 %

問 22 あなたの1日の家事（介護・看護・育児含む）時間はどのくらいですか。

1つ選んでください。

No.	項 目	回答数	構成比
1	30分未満	204 名	19.7 %
2	30分～1時間未満	153 名	14.8 %
3	1時間～2時間未満	182 名	17.6 %
4	2時間～3時間未満	155 名	14.9 %
5	3時間～4時間未満	114 名	11.0 %
6	4時間以上	155 名	14.9 %
	無記入	74 名	7.1 %

問 23 家庭での育児や家事は、誰の役割だと思いますか。1つ選んでください。

No.	項 目	回答数	構成比
1	妻の役割	66 名	6.4 %
2	基本的には妻の役割であり、夫はそれを手伝う程度	276 名	26.6 %
3	夫も妻も同様に行う	321 名	31.0 %
4	基本的には夫の役割であり、妻はそれを手伝う程度	2 名	0.2 %
5	夫の役割	2 名	0.2 %
6	どちらか、できる方がすればいい	260 名	25.1 %
7	わからない	45 名	4.3 %
8	その他	31 名	3.0 %
	無記入	34 名	3.3 %

問 24 平成27年度には「女性活躍推進法」が施行され、石巻市でも女性活躍のための環境整備に向けて取組を実施しています。

女性が働くことについて、あなたはどのように考えますか。1つ選んでください。

No.	項 目	回答数	構成比
1	子どもができて、ずっと働き続ける方がよい	467 名	45.0 %
2	子どもができたなら仕事をやめ、育児が一段落したら再び働く方がよい	309 名	29.8 %
3	子どもができたなら仕事をやめ、家事・育児に専念する方がよい	18 名	1.7 %
4	結婚を機会に仕事をやめ、家事・育児に専念する方がよい	10 名	1.0 %
5	女性は働かない方がよい	7 名	0.7 %
6	わからない	116 名	11.2 %
7	その他	80 名	7.7 %
	無記入	30 名	2.9 %

問 25 あなたは、女性が出産後も離職せずに職場で活躍するためには、家庭・社会・職場などからどのような支援が必要と考えますか。3つ選んでください。

No.	項 目	回答数	構成比
1	保育所や放課後児童クラブなど、子どもを預けられる環境の整備	692 名	66.7 %
2	家事、育児、介護支援サービスの充実	282 名	27.2 %
3	男性の家事参加への理解・意識改革	218 名	21.0 %
4	男性が家事や育児において積極的に参加できる環境の整備	217 名	20.9 %
5	女性が働き続けることへの周囲の理解	264 名	25.5 %
6	女性が働き続けることへの女性自身の意識改革	70 名	6.8 %
7	男女双方の長時間労働の改善を含めた働き方の改善	208 名	20.1 %
8	職場における育児・介護との両立支援制度の充実	328 名	31.6 %
9	労働時間の短縮、在宅勤務制度の導入、休暇制度の充実	211 名	20.3 %
10	育児や介護による仕事への制約を理由とした昇進などへの不利益な取扱いの禁止	135 名	13.0 %
11	特になし	28 名	2.7 %
12	わからない	56 名	5.4 %
13	その他	25 名	2.4 %
	無記入	46 名	4.4 %

問 26 あなたは今後、男性が家事・子育て・介護・地域活動などに積極的に参画していくためには、どのようなことが特に必要だと思いますか。3つ選んでください。

No.	項 目	回答数	構成比
1	男性が家事などに参加することについて、男性自身の抵抗感をなくすこと	634 名	61.1 %
2	男性が家事などに参加することについて、女性の抵抗感をなくすこと	171 名	16.5 %
3	労働時間短縮や休暇制度の充実を進めること	595 名	57.4 %
4	男性が家事などの技能を高められるよう、講習会や情報提供を行うこと	231 名	22.3 %
5	仕事と生活の両立等の問題について、男性が相談しやすい窓口を設けること	268 名	25.8 %
6	家事などを男女で分担するような、しつけや育て方をする事	427 名	41.2 %
7	特に必要なことはない	64 名	6.2 %
8	わからない	97 名	9.4 %
9	その他	54 名	5.2 %
	無記入	49 名	4.7 %

問 27 あなたは、男女の地位について、どちらが優遇されていると思いますか。

各項目につき1つ選んでください。

ア 家庭生活では

No.	項 目	回答数	構成比
1	男性	121 名	11.7 %
2	どちらかといえば男性	315 名	30.4 %
3	平等	297 名	28.6 %
4	どちらかといえば女性	123 名	11.9 %
5	女性	62 名	6.0 %
6	わからない	50 名	4.8 %
	無記入	69 名	6.7 %

イ 職場では

No.	項 目	回答数	構成比
1	男性	243 名	23.4 %
2	どちらかといえば男性	413 名	39.8 %
3	平等	181 名	17.5 %
4	どちらかといえば女性	26 名	2.5 %
5	女性	20 名	1.9 %
6	わからない	58 名	5.6 %
	無記入	96 名	9.3 %

ウ 学校教育の場では

No.	項 目	回答数	構成比
1	男性	61 名	5.9 %
2	どちらかといえば男性	157 名	15.1 %
3	平等	516 名	49.8 %
4	どちらかといえば女性	60 名	5.8 %
5	女性	26 名	2.5 %
6	わからない	114 名	11.0 %
	無記入	103 名	9.9 %

エ 町内会・地域では

No.	項 目	回答数	構成比
1	男性	139 名	13.4 %
2	どちらかといえば男性	329 名	31.7 %
3	平等	300 名	28.9 %
4	どちらかといえば女性	51 名	4.9 %
5	女性	17 名	1.6 %
6	わからない	106 名	10.2 %
	無記入	95 名	9.2 %

オ 政治の場では

No.	項 目	回答数	構成比
1	男性	343 名	33.1 %
2	どちらかといえば男性	380 名	36.6 %
3	平等	149 名	14.4 %
4	どちらかといえば女性	7 名	0.7 %
5	女性	7 名	0.7 %
6	わからない	55 名	5.3 %
	無記入	96 名	9.3 %

カ 社会全体では

No.	項 目	回答数	構成比
1	男性	250 名	24.1 %
2	どちらかといえば男性	465 名	44.8 %
3	平等	152 名	14.7 %
4	どちらかといえば女性	22 名	2.1 %
5	女性	8 名	0.8 %
6	わからない	46 名	4.4 %
	無記入	94 名	9.1 %

問 28 あなたは、DV（配偶者等からの暴力）の内容について正しく理解していますか。
1つ選んでください。

《DVの種類・身体的暴力、精神的暴力、性的暴力、社会的暴力、経済的暴力》

No.	項 目	回答数	構成比
1	内容について、5種類ともすべて理解している	410 名	39.5 %
2	内容について、一部は理解している	475 名	45.8 %
3	言葉は聞いたことがあるが、内容はわからない	88 名	8.5 %
4	全く知らない	14 名	1.4 %
	無記入	50 名	4.8 %

問 29 あなたは、セクシャル・ハラスメントまたはDV（配偶者等からの暴力）被害にあった時の相談窓口（ア～オ）を知っていますか。各項目につき1つ選んでください。

また、ア～オ以外の相談窓口を知っている方は、その他の欄にご記入ください。

ア 石巻警察署

No.	項 目	回答数	構成比
1	名称も支援内容も知っている	314 名	30.3 %
2	名称は聞いたことがある	412 名	39.7 %
3	全く知らない	201 名	19.4 %
	無記入	110 名	10.6 %

イ 石巻市総合相談センター

No.	項 目	回答数	構成比
1	名称も支援内容も知っている	71 名	6.8 %
2	名称は聞いたことがある	273 名	26.3 %
3	全く知らない	529 名	51.0 %
	無記入	164 名	15.8 %

ウ 宮城県東部保健福祉事務所

No.	項 目	回答数	構成比
1	名称も支援内容も知っている	67 名	6.5 %
2	名称は聞いたことがある	263 名	25.4 %
3	全く知らない	536 名	51.7 %
	無記入	171 名	16.5 %

エ 宮城県女性相談センター

No.	項 目	回答数	構成比
1	名称も支援内容も知っている	49 名	4.7 %
2	名称は聞いたことがある	247 名	23.8 %
3	全く知らない	577 名	55.6 %
	無記入	164 名	15.8 %

オ みやぎ男女共同参画相談室

No.	項 目	回答数	構成比
1	名称も支援内容も知っている	27 名	2.6 %
2	名称は聞いたことがある	198 名	19.1 %
3	全く知らない	637 名	61.4 %
	無記入	175 名	16.9 %

問 30 「性的マイノリティ」、「LGBT」という言葉を知っていますか。1つ選んでください。

No.	項 目	回答数	構成比
1	言葉も意味も知っている	254 名	24.5 %
2	言葉を知っており、一部については理解している	315 名	30.4 %
3	言葉は聞いたことがあるが、意味は知らない	214 名	20.6 %
4	初めて聞いた	207 名	20.0 %
	無記入	47 名	4.5 %

問 31 男女共同参画社会を実現するために、今後、石巻市はどのようなことに特に力を入れていくべきだと思いますか。3つ選んでください。

No.	項 目	回答数	構成比
1	企業や団体等において、政策や意思決定の場への女性の登用を促進する	386 名	37.2 %
2	労働時間の短縮や保育・介護サービス等、男女ともに働きやすい環境を整える	664 名	64.0 %
3	子育てや介護などで一度仕事を辞めた人への再就職を支援する	488 名	47.1 %
4	ひとり親家庭の就業や生活自立に向けた支援を充実する	285 名	27.5 %
5	男性の家事・育児・介護への参加を促進する	244 名	23.5 %
6	DV・セクハラなど性暴力防止のための取り組みや被害者支援を行う	126 名	12.2 %
7	男女の身体的な違いに配慮し、生涯を通じた健康支援を行う	195 名	18.8 %
8	男女共同参画の視点からの防災対策を推進する	84 名	8.1 %
9	特にない	51 名	4.9 %
10	わからない	90 名	8.7 %
11	その他	20 名	1.9 %
	無記入	53 名	5.1 %

7 町内会・自治会活動への参加について

問 32 地域の町内会・自治会活動（行事）が行われる際に参加していますか。

1つ選んでください。

※コロナ禍の影響前（自治会が通常に活動している状況）の頃でお考えください。

No.	項 目	回答数	構成比
1	いつも参加する	124 名	12.0 %
2	だいたい参加する	238 名	23.0 %
3	たまに参加する	230 名	22.2 %
4	ほとんど参加しない	195 名	18.8 %
5	参加したことがない	217 名	20.9 %
	無記入	33 名	3.2 %

問 33 問 32 で「1. いつも参加する」「2. だいたい参加する」「3. たまに参加する」と回答した方にお聞きします。地域の活動（行事）にどのように関わっていますか。当てはまるものをすべて選んでください。

No.	項 目	回答数	構成比
1	環境整備活動（清掃、除草など）	452 名	76.4 %
2	イベント（敬老会、夏祭りなど）	247 名	41.7 %
3	役員として（民生委員、班長など）	247 名	41.7 %
4	子どもの見守りや高齢者等のサポート	62 名	10.5 %
5	サークル活動（集会所等を会場にしてのお茶飲みサロン、カラオケ教室など）	87 名	14.7 %
6	その他	13 名	2.2 %
	無記入	8 名	1.4 %

問 34 問 32 で「4. ほとんど参加しない」「5. 参加したことがない」と回答した方にお聞きします。その理由として当てはまるものをすべて選んでください。

No.	項 目	回答数	構成比
1	他の用事と重なる	73 名	17.7 %
2	参加する暇がない	101 名	24.5 %
3	参加しなくても困らない	99 名	24.0 %
4	関心がない	98 名	23.8 %
5	参加の仕方がわからない	35 名	8.5 %
6	行事が行われていない	55 名	13.3 %
7	家族の中で他の者が参加している	83 名	20.1 %
8	付き合いが面倒である	61 名	14.8 %
9	その他	59 名	14.3 %
	無記入	10 名	2.4 %

8 スポーツについて

問 35 運動不足を感じますか。1つ選んでください。

No.	項 目	回答数	構成比
1	大いに感じる	459 名	44.3 %
2	ある程度感じる	406 名	39.2 %
3	あまり感じない	87 名	8.4 %
4	ほとんど感じない	38 名	3.7 %
5	わからない	22 名	2.1 %
	無記入	25 名	2.4 %

問 36 直近1年間の運動頻度はどれくらいですか。1つ選んでください。

No.	項 目	回答数	構成比
1	週に3回以上	135 名	13.0 %
2	週に1・2回程度	209 名	20.2 %
3	月に3回以上	62 名	6.0 %
4	月に1・2回程度	102 名	9.8 %
5	年に5回以上	50 名	4.8 %
6	年に1・2回程度	66 名	6.4 %
7	まったく行わない	345 名	33.3 %
	無記入	68 名	6.6 %

問 37 この一年間に日常的に実施したものは何ですか。1つ選んでください。

No.	項 目	回答数	構成比	No.	項 目	回答数	構成比
1	ウォーキング	320 名	51.3 %	21	ボクシング	0 名	0.0 %
2	バレーボール	3 名	0.5 %	22	レスリング	0 名	0.0 %
3	バスケットボール	3 名	0.5 %	23	ジョギング	7 名	1.1 %
4	サッカー	2 名	0.3 %	24	サイクリング	8 名	1.3 %
5	卓球	3 名	0.5 %	25	ソフトボール	1 名	0.2 %
6	野球	5 名	0.8 %	26	ゴルフ	11 名	1.8 %
7	バドミントン	5 名	0.8 %	27	スケートボード	1 名	0.2 %
8	柔道	3 名	0.5 %	28	スノーボード	1 名	0.2 %
9	剣道	1 名	0.2 %	29	サーフィン	0 名	0.0 %
10	弓道	2 名	0.3 %	30	パークゴルフ	12 名	1.9 %
11	ヨット・ボート	0 名	0.0 %	31	グラウンドゴルフ	3 名	0.5 %
12	水泳	6 名	1.0 %	32	スキー	0 名	0.0 %
13	テニス	3 名	0.5 %	33	登山	8 名	1.3 %
14	ラグビー	0 名	0.0 %	34	エアロビクス	0 名	0.0 %
15	体操	42 名	6.7 %	35	器具使用のトレーニング	27 名	4.3 %
16	空手	0 名	0.0 %	36	マラソン	1 名	0.2 %
17	釣り	7 名	1.1 %	37	ニュースポーツ	0 名	0.0 %
18	ゲートボール	0 名	0.0 %	38	ヨガ	12 名	1.9 %
19	ダンス	4 名	0.6 %	39	トレイルラン	0 名	0.0 %
20	ボウリング	2 名	0.3 %	40	その他	54 名	8.7 %
					無記入	67 名	10.7 %

問 38 運動やスポーツを行う際の時間帯について、1つ選んでください。

No.	項 目	回答数	構成比
1	平日の早朝（9時以前）	70 名	11.2 %
2	土・日の早朝（9時以前）	19 名	3.0 %
3	平日の午前（9時～12時ころ）	105 名	16.8 %
4	土・日の午前（9時～12時ころ）	29 名	4.6 %
5	平日の午後（12時～15時ころ）	49 名	7.9 %
6	土・日の午後（12時～15時ころ）	20 名	3.2 %
7	平日の夕方（15時～18時ころ）	52 名	8.3 %
8	土・日の夕方（15時～18時ころ）	16 名	2.6 %
9	平日の夜（18時～21時ころ）	58 名	9.3 %
10	土・日の夜（18時～21時ころ）	11 名	1.8 %
11	平日の夜遅く（21時以降）	7 名	1.1 %
12	土・日の夜遅く（21時以降）	1 名	0.2 %
13	特に決まっていない	162 名	26.0 %
	無記入	25 名	4.0 %

問 39 運動やスポーツ活動はどこで行っていますか。1つ選んでください。

No.	項 目	回答数	構成比
1	学校開放事業	12 名	1.9 %
2	石巻市総合運動公園	17 名	2.7 %
3	石巻市総合体育館	3 名	0.5 %
4	自宅	232 名	37.2 %
5	フィットネスクラブ	27 名	4.3 %
6	公園	66 名	10.6 %
7	市内のその他の施設	83 名	13.3 %
8	市外の施設	21 名	3.4 %
9	その他	117 名	18.8 %
	無記入	46 名	7.4 %

問 40 運動・スポーツを行わない理由は何ですか。1つ選んでください。

No.	項 目	回答数	構成比
1	身近な場所に施設がない	19 名	5.5 %
2	利用手続きが面倒	0 名	0.0 %
3	時間がない	63 名	18.3 %
4	行いたい時に開いてない	4 名	1.2 %
5	お金がかかる	13 名	3.8 %
6	仲間がいない	3 名	0.9 %
7	機会がない	42 名	12.2 %
8	指導者がいない	0 名	0.0 %
9	面白くない	0 名	0.0 %
10	嫌い	23 名	6.7 %
11	疲れる	25 名	7.2 %
12	下手で恥ずかしい	2 名	0.6 %
13	体が弱い・病気	31 名	9.0 %
14	高齢だから	45 名	13.0 %
15	誘ってくれる人がいない	0 名	0.0 %
16	他に趣味があるから	16 名	4.6 %
17	その他	21 名	6.1 %
	無記入	38 名	11.0 %

問 41 条件を整えば、今後、運動やスポーツをしてみたいですか。1つ選んでください。
また、「1. してみたい」を選択した方は、希望の時間帯を記入してください。

No.	項 目	回答数	構成比
1	してみたい	112 名	32.5 %
2	したくない	74 名	21.4 %
3	わからない	148 名	42.9 %
	無記入	11 名	3.2 %

問 42 あなたにとって運動・スポーツは大切なものですか。1つ選んでください。

No.	項 目	回答数	構成比
1	大切	297 名	28.6 %
2	まあ大切	453 名	43.7 %
3	あまり大切ではない	108 名	10.4 %
4	大切ではない	44 名	4.2 %
5	わからない	86 名	8.3 %
	無記入	49 名	4.7 %

問 43 運動・スポーツが個人や社会にもたらす効果について、1つ選んでください。

No.	項 目	回答数	構成比
1	健康・体力の保持増進	486 名	46.9 %
2	運動不足解消	185 名	17.8 %
3	人と人との交流	82 名	7.9 %
4	精神的な充足感	36 名	3.5 %
5	楽しいから	18 名	1.7 %
6	リラックス、癒し、爽快感	68 名	6.6 %
7	他者を尊重し共同する精神	5 名	0.5 %
8	長寿社会の実現	19 名	1.8 %
9	経済の活性化	0 名	0.0 %
10	どれもあたらない	11 名	1.1 %
11	その他	10 名	1.0 %
12	わからない	41 名	4.0 %
	無記入	76 名	7.3 %

問 44 運動・スポーツに係るボランティア活動を行ったことがありますか。1つ選んでください。

No.	項 目	回答数	構成比
1	ある	101 名	9.7 %
2	ない	887 名	85.5 %
	無記入	49 名	4.7 %

問 45 問 44 で「1.ある」と回答した方は、何のボランティア活動でしたか。当てはまるものをすべて選んでください。

No.	項 目	回答数	構成比
1	大会やイベントの手伝い	68 名	67.3 %
2	団体やクラブの運営	21 名	20.8 %
3	スポーツの審判・役員	24 名	23.8 %
4	スポーツの指導・コーチ	23 名	22.8 %
5	スポーツ施設の管理	3 名	3.0 %
6	その他	5 名	5.0 %
	無記入	1 名	1.0 %

問 46 この一年間に、プロスポーツや国際大会などを観戦しましたか。1つ選んでください。また「1.生観戦」、「2.テレビ観戦」を選択した方は種目を記入してください。

No.	項 目	回答数	構成比
1	生観戦	80 名	7.7 %
2	テレビ観戦	584 名	56.3 %
3	いいえ	298 名	28.7 %
	無記入	75 名	7.2 %

問 47 スポーツ活動を盛んにするためには何が必要だと思いますか。1つ選んでください。

No.	項 目	回答数	構成比
1	幼少期から運動やスポーツに親しむ	300 名	28.9 %
2	地域との連携	75 名	7.2 %
3	スポーツイベントの誘致	77 名	7.4 %
4	身近なところでスポーツに触れる機会	460 名	44.4 %
5	その他	27 名	2.6 %
	無記入	98 名	9.5 %

9 石巻市の環境について

問 48 あなたは石巻市の環境についてどう思いますか。各項目につき1つ選んでください。

ア 多くの自然や生物に恵まれている

No.	項 目	回答数	構成比
1	思う	307 名	29.6 %
2	どちらかというと思う	421 名	40.6 %
3	どちらともいえない	183 名	17.6 %
4	どちらかといえばそう思わない	37 名	3.6 %
5	思わない	26 名	2.5 %
	無記入	63 名	6.1 %

イ 公園や道路、宅地などの緑が豊か

No.	項 目	回答数	構成比
1	思う	167 名	16.1 %
2	どちらかというと思う	369 名	35.6 %
3	どちらともいえない	286 名	27.6 %
4	どちらかといえばそう思わない	100 名	9.6 %
5	思わない	49 名	4.7 %
	無記入	66 名	6.4 %

ウ 田や畑の農地の緑が豊か

No.	項 目	回答数	構成比
1	思う	350 名	33.8 %
2	どちらかというと思う	405 名	39.1 %
3	どちらともいえない	153 名	14.8 %
4	どちらかといえばそう思わない	42 名	4.1 %
5	思わない	19 名	1.8 %
	無記入	68 名	6.6 %

エ 街並みが美しい

No.	項 目	回答数	構成比
1	思う	43 名	4.1 %
2	どちらかというと思う	166 名	16.0 %
3	どちらともいえない	435 名	41.9 %
4	どちらかといえばそう思わない	199 名	19.2 %
5	思わない	120 名	11.6 %
	無記入	74 名	7.1 %

オ 空気がきれい

No.	項 目	回答数	構成比
1	思う	213 名	20.5 %
2	どちらかというと思う	360 名	34.7 %
3	どちらともいえない	284 名	27.4 %
4	どちらかといえばそう思わない	72 名	6.9 %
5	思わない	43 名	4.1 %
	無記入	65 名	6.3 %

カ 河川の水がきれい

No.	項 目	回答数	構成比
1	思う	105 名	10.1 %
2	どちらかというと思う	246 名	23.7 %
3	どちらともいえない	347 名	33.5 %
4	どちらかといえばそう思わない	169 名	16.3 %
5	思わない	103 名	9.9 %
	無記入	67 名	6.5 %

キ 海の水がきれい

No.	項 目	回答数	構成比
1	思う	109 名	10.5 %
2	どちらかというと思う	271 名	26.1 %
3	どちらともいえない	355 名	34.2 %
4	どちらかといえばそう思わない	141 名	13.6 %
5	思わない	88 名	8.5 %
	無記入	73 名	7.0 %

問 49 あなたが関心のある環境問題をすべて選んでください。

No.	項 目	回答数	構成比
1	地球温暖化	795 名	76.7 %
2	オゾン層の破壊	237 名	22.9 %
3	大気汚染	331 名	31.9 %
4	川や海の水の汚れ	437 名	42.1 %
5	ごみの減量、リサイクル	481 名	46.4 %
6	ごみの不法投棄	477 名	46.0 %
7	悪臭	201 名	19.4 %
8	騒音、振動	185 名	17.8 %
9	土壌汚染	110 名	10.6 %
10	エネルギー問題	455 名	43.9 %
11	ダイオキシンなど有害な化学物質による環境汚染	138 名	13.3 %
12	生活の中にある身近な自然の減少	182 名	17.6 %
13	野生生物や希少な動植物の減少	164 名	15.8 %
14	その他	32 名	3.1 %
	無記入	40 名	3.9 %

10 地域福祉について

問 50 あなたの住んでいる地域には、困っている時に助け合う意識があると思いますか。1つ選んでください。

No.	項 目	回答数	構成比
1	全体的にあると思う	104 名	10.0 %
2	部分的にはあると思う	502 名	48.4 %
3	あまりないと思う	223 名	21.5 %
4	まったくないと思う	38 名	3.7 %
5	わからない	143 名	13.8 %
	無記入	27 名	2.6 %

問 51 あなたは普段の生活で生きがいを持っていますか。1つ選んでください。

No.	項 目	回答数	構成比
1	持っている	693 名	66.8 %
2	持っていない	278 名	26.8 %
	無記入	66 名	6.4 %

問 52 あなたは日常生活の困りごとを誰に相談しますか。あてはまるものをすべて選んでください。

No.	項 目	回答数	構成比
1	家族	814 名	78.5 %
2	家族以外の親族	212 名	20.4 %
3	知人・友人	536 名	51.7 %
4	近所の人	79 名	7.6 %
5	町内会・自治会	43 名	4.1 %
6	民生委員・児童委員	37 名	3.6 %
7	社会福祉協議会	24 名	2.3 %
8	社会福祉法人等の施設関係者	20 名	1.9 %
9	NPO等の民間活動団体	5 名	0.5 %
10	市役所等	70 名	6.8 %
11	民間有料サービス（ヘルパーなど）	10 名	1.0 %
12	地域包括支援センター	65 名	6.3 %
13	子育て世代包括支援センター	9 名	0.9 %
14	障害者基幹相談支援センター	9 名	0.9 %
15	誰もいない・思いつかない	59 名	5.7 %
16	その他	28 名	2.7 %
	無記入	27 名	2.6 %

問 53 あなたは、地域の助け合いやボランティア活動に関する情報や知識を必要としたときに、入手することができましたか。1つ選んでください。

No.	項 目	回答数	構成比
1	すぐに入手できた	99 名	9.5 %
2	時間がかかったが入手できた	157 名	15.1 %
3	入手できなかった	127 名	12.2 %
4	必要としなかった	575 名	55.4 %
	無記入	79 名	7.6 %

問 54 ご近所付き合いについてお聞きします。あなたは、ご近所とどの程度お付き合いをしていますか。1つ選んでください。

No.	項 目	回答数	構成比
1	困りごとを相談できる程親しい	87 名	8.4 %
2	会えば立ち話をする程度	376 名	36.3 %
3	顔を合わせれば挨拶する程度	449 名	43.3 %
4	ほとんど付き合いはない	92 名	8.9 %
5	その他	5 名	0.5 %
	無記入	28 名	2.7 %

問 55 あなたの健康状態について、1つ選んでください。

No.	項 目	回答数	構成比
1	とてもよい	109 名	10.5 %
2	まあよい	697 名	67.2 %
3	あまりよくない	179 名	17.3 %
4	よくない	34 名	3.3 %
	無記入	18 名	1.7 %

問 56 あなたは、「成年後見制度」を知っていますか。1つ選んでください。

No.	項 目	回答数	構成比
1	内容も知っている	273 名	26.3 %
2	名前は聞いたことがある	453 名	43.7 %
3	全く知らない	272 名	26.2 %
	無記入	39 名	3.8 %

11 子どもの居場所づくりについて

問 57 あなたは、石巻市の子どもにとって、家でも学校でもない居場所が充実していると感じていますか。1つ選んでください。

No.	項 目	回答数	構成比
1	はい	310 名	29.9 %
2	いいえ	626 名	60.4 %
	無記入	101 名	9.7 %

問 58 問 57 で「1. はい」と回答した方にお聞きします。充実していると感じる主な場所はどこですか。当てはまるものをすべて選んでください。

No.	項 目	回答数	構成比
1	児童館	99 名	31.9 %
2	公民館	34 名	11.0 %
3	図書館	49 名	15.8 %
4	公園	88 名	28.4 %
5	放課後児童クラブ	205 名	66.1 %
6	放課後子ども教室	66 名	21.3 %
7	習い事施設	80 名	25.8 %
8	子ども食堂	16 名	5.2 %
9	プレーパーク	5 名	1.6 %
10	その他	10 名	3.2 %
	無記入	9 名	2.9 %

問 59 問 57 で「2. いいえ」と回答した方にお聞きします。充実していないと感じる主な場所はどこですか。当てはまるものをすべて選んでください。

No.	項 目	回答数	構成比
1	児童館	173 名	27.6 %
2	公民館	89 名	14.2 %
3	図書館	190 名	30.4 %
4	公園	265 名	42.3 %
5	放課後児童クラブ	136 名	21.7 %
6	放課後子ども教室	111 名	17.7 %
7	習い事施設	117 名	18.7 %
8	子ども食堂	128 名	20.4 %
9	プレーパーク	111 名	17.7 %
10	その他	45 名	7.2 %
	無記入	32 名	5.1 %

12 子どもの権利について

問 60 石巻市では、子どもの権利を推進しており、子どもの権利に関する条例を制定しています。「子どもの権利の内容」を知っていますか。

No.	項 目	回答数	構成比
1	知っている	147 名	14.2 %
2	知らない	837 名	80.7 %
	無記入	53 名	5.1 %

13 石巻市中心市街地活性化について

○中心市街地の利用状況などについてお聞きします。

問 61 中心市街地へ出かける（利用する）頻度はどれくらいですか。1つ選んでください。

No.	項 目	回答数	構成比
1	ほぼ毎日	90 名	8.7 %
2	2～3日に1回	70 名	6.8 %
3	週に1回程度	179 名	17.3 %
4	月に1回程度	297 名	28.6 %
5	年に1回程度	112 名	10.8 %
6	ほとんど行かない	252 名	24.3 %
	無記入	37 名	3.6 %

問 62 どのような目的で中心市街地に出かけますか（利用しますか）。3つまで選んでください。

No.	項 目	回答数	構成比
1	買い物	383 名	51.2 %
2	食事	203 名	27.1 %
3	飲酒（宴会など）	76 名	10.2 %
4	趣味、教養	60 名	8.0 %
5	散歩	56 名	7.5 %
6	休憩（カフェ、公園）	36 名	4.8 %
7	サービス（病院、美容院など）	220 名	29.4 %
8	市役所の利用	182 名	24.3 %
9	仕事	98 名	13.1 %
10	通勤経路や通学経路として（公共交通の利用）	35 名	4.7 %
11	その他	36 名	4.8 %
	無記入	14 名	1.9 %

問 63 主にどのような交通手段で訪れていますか。1つ選んでください。

No.	項 目	回答数	構成比
1	鉄道	18 名	2.4 %
2	バス	15 名	2.0 %
3	タクシー	24 名	3.2 %
4	自動車	570 名	76.2 %
5	バイク	2 名	0.3 %
6	自転車	28 名	3.7 %
7	徒歩	46 名	6.1 %
8	その他	18 名	2.4 %
	無記入	27 名	3.6 %

問 64 かわまちオープンパーク（いしのまき元気いちば前の堤防空間）について知っていますか。1つ選んでください。

No.	項 目	回答数	構成比
1	実際に行ったことがある	313 名	30.2 %
2	名前だけは知っている	363 名	35.0 %
3	知らない	317 名	30.6 %
	無記入	44 名	4.2 %

○中心市街地の活性化状況についてお聞きします。

問 65 現在のお住まいはどちらですか。1つ選んでください。

No.	項 目	回答数	構成比
1	中心市街地	117 名	11.3 %
2	中心市街地ではない	879 名	84.8 %
	無記入	41 名	4.0 %

問 66 中心市街地の状況について、5年前と比較してどのように感じていますか。各項目につき1つ選んでください。

ア 住む場所としての魅力

No.	項 目	回答数	構成比
1	かなり良くなった	33 名	3.2 %
2	良くなった	227 名	21.9 %
3	変わらない	491 名	47.3 %
4	悪くなった	122 名	11.8 %
5	かなり悪くなった	37 名	3.6 %
	無記入	127 名	12.2 %

イ 観光地（遊びに行く場所）としての魅力

No.	項 目	回答数	構成比
1	かなり良くなった	31 名	3.0 %
2	良くなった	227 名	21.9 %
3	変わらない	475 名	45.8 %
4	悪くなった	120 名	11.6 %
5	かなり悪くなった	49 名	4.7 %
	無記入	135 名	13.0 %

ウ 飲食に行く場所としての魅力

No.	項 目	回答数	構成比
1	かなり良くなった	17 名	1.6 %
2	良くなった	182 名	17.6 %
3	変わらない	523 名	50.4 %
4	悪くなった	140 名	13.5 %
5	かなり悪くなった	46 名	4.4 %
	無記入	129 名	12.4 %

エ 買い物に行く場所としての魅力

No.	項 目	回答数	構成比
1	かなり良くなった	20 名	1.9 %
2	良くなった	142 名	13.7 %
3	変わらない	484 名	46.7 %
4	悪くなった	175 名	16.9 %
5	かなり悪くなった	87 名	8.4 %
	無記入	129 名	12.4 %

オ イベントや市民活動の開催場所としての魅力

No.	項 目	回答数	構成比
1	かなり良くなった	23 名	2.2 %
2	良くなった	207 名	20.0 %
3	変わらない	485 名	46.8 %
4	悪くなった	141 名	13.6 %
5	かなり悪くなった	51 名	4.9 %
	無記入	130 名	12.5 %

カ 街並みの景観や歩行空間の魅力

No.	項 目	回答数	構成比
1	かなり良くなった	38 名	3.7 %
2	良くなった	290 名	28.0 %
3	変わらない	416 名	40.1 %
4	悪くなった	125 名	12.1 %
5	かなり悪くなった	41 名	4.0 %
	無記入	127 名	12.2 %

キ 公共施設の利便性・快適性

No.	項 目	回答数	構成比
1	かなり良くなった	12 名	1.2 %
2	良くなった	194 名	18.7 %
3	変わらない	525 名	50.6 %
4	悪くなった	121 名	11.7 %
5	かなり悪くなった	54 名	5.2 %
	無記入	131 名	12.6 %

問 67 現在の中心市街地の状況に、満足していますか。1つ選んでください。

No.	項 目	回答数	構成比
1	かなり満足している	7 名	0.7 %
2	満足している	124 名	12.0 %
3	どちらとも言えない	524 名	50.5 %
4	満足していない	229 名	22.1 %
5	かなり満足していない	80 名	7.7 %
	無記入	73 名	7.0 %

問 68 中心市街地の活性化は、大切なことだと思いますか。1つ選んでください。

No.	項 目	回答数	構成比
1	かなりそう思う	292 名	28.2 %
2	まあそう思う	407 名	39.2 %
3	どちらとも言えない	165 名	15.9 %
4	あまりそう思わない	71 名	6.8 %
5	全くそう思わない	36 名	3.5 %
	無記入	66 名	6.4 %

問 69 中心市街地の街づくりに望むものは何ですか。(自由記述)

※ いただいたご意見は、第4章 結果の概要の76ページに記載しています。

14 石巻市のまちづくりについて

○都市計画に関する質問です。あなたの普段の生活を振り返りながらお答えください。

※都市計画が定められている地区は、石巻地区、河北地区、河南地区となっておりますが、皆さんにお聞きします。

問 70 食料品・日用品を買うための日常の買い物（スーパーなど）について

① 最もよく行く日常の買い物をする場所・地区はどこですか。1つ選んでください。

No.	項 目	回答数	構成比
1	穀町・立町・中央地区	6 名	0.6 %
2	中里地区	115 名	11.1 %
3	開北・水押・大橋地区	38 名	3.7 %
4	大街道地区	98 名	9.5 %
5	山下地区	29 名	2.8 %
6	湊・鹿妻地区	55 名	5.3 %
7	蛇田地区	381 名	36.7 %
8	稲井地区	1 名	0.1 %
9	渡波地区	82 名	7.9 %
10	河北地区	54 名	5.2 %
11	河南地区	30 名	2.9 %
12	石巻市内のその他の地区	32 名	3.1 %
13	石巻市外	27 名	2.6 %
14	その他	18 名	1.7 %
	無記入	71 名	6.8 %

② 日常の買い物をする場所・地区に行く際に、よく利用する交通手段は何ですか。2つまで選んでください。

No.	項 目	回答数	構成比
1	自家用車（自分が運転）	732 名	70.6 %
2	自家用車（家族が運転）	303 名	29.2 %
3	バイク・原付	5 名	0.5 %
4	バス	17 名	1.6 %
5	鉄道	3 名	0.3 %
6	タクシー	27 名	2.6 %
7	自転車	73 名	7.0 %
8	徒歩	108 名	10.4 %
9	その他	20 名	1.9 %
	無記入	30 名	2.9 %

問 71 買回り品(※)を買うための買い物(専門店・デパートなど)について

※買回り品：洋服・靴や家電製品、趣味に関する商品など

① 最もよく行く買回り品の買い物をする場所・地区はどこですか。1つ選んでください。

No.	項 目	回答数	構成比
1	穀町・立町・中央地区	8名	0.8%
2	中里地区	43名	4.1%
3	開北・水押・大橋地区	7名	0.7%
4	大街道地区	30名	2.9%
5	山下地区	4名	0.4%
6	湊・鹿妻地区	12名	1.2%
7	蛇田地区	689名	66.4%
8	稲井地区	4名	0.4%
9	渡波地区	24名	2.3%
10	河北地区	18名	1.7%
11	河南地区	11名	1.1%
12	石巻市内のその他の地区	23名	2.2%
13	石巻市外	70名	6.8%
14	その他	36名	3.5%
	無記入	58名	5.6%

② 買回り品の買い物をする場所・地区に行く際に、よく利用する交通手段は何ですか。2つまで選んでください。

No.	項 目	回答数	構成比
1	自家用車(自分が運転)	725名	69.9%
2	自家用車(家族が運転)	355名	34.2%
3	バイク・原付	6名	0.6%
4	バス	22名	2.1%
5	鉄道	6名	0.6%
6	タクシー	28名	2.7%
7	自転車	51名	4.9%
8	徒歩	57名	5.5%
9	その他	35名	3.4%
	無記入	39名	3.8%

問 72 飲食店（レストラン、食堂、カフェなど）について

① 最もよく行く飲食をする場所・地区はどこですか。1つ選んでください。

No.	項 目	回答数	構成比
1	穀町・立町・中央地区	59 名	5.7 %
2	中里地区	85 名	8.2 %
3	開北・水押・大橋地区	5 名	0.5 %
4	大街道地区	29 名	2.8 %
5	山下地区	3 名	0.3 %
6	湊・鹿妻地区	8 名	0.8 %
7	蛇田地区	526 名	50.7 %
8	稲井地区	1 名	0.1 %
9	渡波地区	12 名	1.2 %
10	河北地区	13 名	1.3 %
11	河南地区	7 名	0.7 %
12	石巻市内のその他の地区	17 名	1.6 %
13	石巻市外	59 名	5.7 %
14	その他	137 名	13.2 %
	無記入	76 名	7.3 %

② 飲食をする場所・地区に行く際に、よく利用する交通手段は何ですか。2つまで選んでください。

No.	項 目	回答数	構成比
1	自家用車（自分が運転）	619 名	59.7 %
2	自家用車（家族が運転）	361 名	34.8 %
3	バイク・原付	4 名	0.4 %
4	バス	11 名	1.1 %
5	鉄道	7 名	0.7 %
6	タクシー	40 名	3.9 %
7	自転車	29 名	2.8 %
8	徒歩	66 名	6.4 %
9	その他	87 名	8.4 %
	無記入	82 名	7.9 %

問 73 通院（医院、診療所など）について

① 最もよく行く通院をする場所・地区はどこですか。1つ選んでください。

No.	項 目	回答数	構成比
1	穀町・立町・中央地区	116 名	11.2 %
2	中里地区	63 名	6.1 %
3	開北・水押・大橋地区	47 名	4.5 %
4	大街道地区	82 名	7.9 %
5	山下地区	49 名	4.7 %
6	湊・鹿妻地区	35 名	3.4 %
7	蛇田地区	270 名	26.0 %
8	稲井地区	0 名	0.0 %
9	渡波地区	13 名	1.3 %
10	河北地区	18 名	1.7 %
11	河南地区	71 名	6.8 %
12	石巻市内のその他の地区	65 名	6.3 %
13	石巻市外	84 名	8.1 %
14	その他	57 名	5.5 %
	無記入	67 名	6.5 %

② 通院をする場所・地区に行く際に、よく利用する交通手段は何ですか。2つまで選んでください。

No.	項 目	回答数	構成比
1	自家用車（自分が運転）	705 名	68.0 %
2	自家用車（家族が運転）	255 名	24.6 %
3	バイク・原付	5 名	0.5 %
4	バス	21 名	2.0 %
5	鉄道	15 名	1.4 %
6	タクシー	49 名	4.7 %
7	自転車	55 名	5.3 %
8	徒歩	71 名	6.8 %
9	その他	34 名	3.3 %
	無記入	53 名	5.1 %

問 74 子育て関連施設（幼稚園・保育園など）について

① 最もよく行く子育て関連施設の場所・地区はどこですか。1つ選んでください。

No.	項 目	回答数	構成比
1	穀町・立町・中央地区	25 名	2.4 %
2	中里地区	12 名	1.2 %
3	開北・水押・大橋地区	9 名	0.9 %
4	大街道地区	7 名	0.7 %
5	山下地区	7 名	0.7 %
6	湊・鹿妻地区	17 名	1.6 %
7	蛇田地区	73 名	7.0 %
8	稲井地区	8 名	0.8 %
9	渡波地区	19 名	1.8 %
10	河北地区	24 名	2.3 %
11	河南地区	36 名	3.5 %
12	石巻市内のその他の地区	9 名	0.9 %
13	石巻市外	6 名	0.6 %
14	その他	566 名	54.6 %
	無記入	219 名	21.1 %

② 子育て関連施設の場所・地区に行く際に、よく利用する交通手段は何ですか。2つまで選んでください。

No.	項 目	回答数	構成比
1	自家用車（自分が運転）	216 名	20.8 %
2	自家用車（家族が運転）	91 名	8.8 %
3	バイク・原付	0 名	0.0 %
4	バス	4 名	0.4 %
5	鉄道	1 名	0.1 %
6	タクシー	8 名	0.8 %
7	自転車	10 名	1.0 %
8	徒歩	27 名	2.6 %
9	その他	508 名	49.0 %
	無記入	262 名	25.3 %

問 75 保健センター・福祉施設（デイケアセンターなどの高齢者福祉施設、障がい者福祉施設など）について

① 最もよく行く保健センター・福祉施設の場所・地区はどこですか。1つ選んでください。

No.	項 目	回答数	構成比
1	穀町・立町・中央地区	57 名	5.5 %
2	中里地区	6 名	0.6 %
3	開北・水押・大橋地区	6 名	0.6 %
4	大街道地区	15 名	1.4 %
5	山下地区	11 名	1.1 %
6	湊・鹿妻地区	14 名	1.4 %
7	蛇田地区	43 名	4.1 %
8	稲井地区	3 名	0.3 %
9	渡波地区	15 名	1.4 %
10	河北地区	21 名	2.0 %
11	河南地区	50 名	4.8 %
12	石巻市内のその他の地区	23 名	2.2 %
13	石巻市外	9 名	0.9 %
14	その他	609 名	58.7 %
	無記入	155 名	14.9 %

② 保健センター・福祉施設の場所・地区に行く際に、よく利用する交通手段は何ですか。2つまで選んでください。

No.	項 目	回答数	構成比
1	自家用車（自分が運転）	179 名	17.3 %
2	自家用車（家族が運転）	83 名	8.0 %
3	バイク・原付	0 名	0.0 %
4	バス	9 名	0.9 %
5	鉄道	3 名	0.3 %
6	タクシー	16 名	1.5 %
7	自転車	14 名	1.4 %
8	徒歩	18 名	1.7 %
9	その他	556 名	53.6 %
	無記入	228 名	22.0 %

○将来のまちづくりに関する質問です。

あなたが生活する上で必要だと考える施設についてお答えください。

問 76 駅周辺などの拠点となる場所の徒歩圏内に、特に必要だと思う施設について、よく当てはまるものを3つ選んでください。

No.	項 目	回答数	構成比
1	食料品・日用品店舗（スーパーなど）	436 名	42.0 %
2	大型ショッピングセンター・デパートなど	310 名	29.9 %
3	電気製品・家具や趣味用品などの専門店など	98 名	9.5 %
4	飲食店（レストラン、喫茶店、カフェなど）	284 名	27.4 %
5	総合病院	232 名	22.4 %
6	医院（クリニック）・診療所	210 名	20.3 %
7	金融機関・郵便局	191 名	18.4 %
8	幼稚園・保育園などの子育て関連施設	54 名	5.2 %
9	小学校・中学校などの教育施設	22 名	2.1 %
10	市役所・支所	157 名	15.1 %
11	コミュニティセンター・コミュニティ施設・集会所	54 名	5.2 %
12	図書館	93 名	9.0 %
13	博物館・美術館	66 名	6.4 %
14	文化ホール	64 名	6.2 %
15	スポーツ施設	81 名	7.8 %
16	公園・緑地	135 名	13.0 %
17	福祉施設	55 名	5.3 %
18	その他	42 名	4.1 %
	無記入	113 名	10.9 %

問 77 日常の生活において、自宅の徒歩圏内に、特に必要だと思う施設について、よく当てはまるものを3つ選んでください。

No.	項 目	回答数	構成比
1	食料品・日用品店舗（スーパーなど）	649 名	62.6 %
2	大型ショッピングセンター・デパートなど	126 名	12.2 %
3	電気製品・家具や趣味用品などの専門店など	70 名	6.8 %
4	飲食店（レストラン、喫茶店、カフェなど）	225 名	21.7 %
5	総合病院	149 名	14.4 %
6	医院（クリニック）・診療所	402 名	38.8 %
7	金融機関・郵便局	309 名	29.8 %
8	幼稚園・保育園などの子育て関連施設	46 名	4.4 %
9	小学校・中学校などの教育施設	72 名	6.9 %
10	市役所・支所	80 名	7.7 %
11	コミュニティセンター・コミュニティ施設・集会所	49 名	4.7 %
12	図書館	75 名	7.2 %
13	博物館・美術館	16 名	1.5 %
14	文化ホール	30 名	2.9 %
15	スポーツ施設	68 名	6.6 %
16	公園・緑地	177 名	17.1 %
17	福祉施設	55 名	5.3 %
18	その他	42 名	4.1 %
	無記入	90 名	8.7 %

15 図書館の開館時間について

問 78 図書館を利用したことがありますか。1つ選んでください。

No.	項 目	回答数	構成比
1	常に利用している	46 名	4.4 %
2	利用したことがある	362 名	34.9 %
3	利用したことがない	591 名	57.0 %
	無記入	38 名	3.7 %

問 79 現在の図書館（分館を除く）の開館時間は下記のとおりですが、この時間で利用に不便はありますか。1つ選んでください。

曜日	開館時間
火・木・金・土曜日	午前10時～午後6時
水曜日	午前10時～午後7時
日曜日	午前10時～午後5時

No.	項 目	回答数	構成比
1	不便はない	709 名	68.4 %
2	不便がある	118 名	11.4 %
	無記入	210 名	20.3 %

問 80 問 79 で「2. 不便がある」と回答した方にお聞きします。

現在の開館時間以外でどのような時間帯に利用できると便利ですか。平日、土曜日、日曜日それぞれ1つ選んでください。

【平日】

No.	項 目	回答数	構成比
1	午前9時～10時	31 名	26.3 %
2	午後6時～7時	17 名	14.4 %
3	午後7時～8時	37 名	31.4 %
4	その他	13 名	11.0 %
	無記入	20 名	16.9 %

【土曜日】

No.	項 目	回答数	構成比
1	午前9時～10時	44 名	37.3 %
2	午後6時～7時	13 名	11.0 %
3	午後7時～8時	33 名	28.0 %
4	その他	9 名	7.6 %
	無記入	19 名	16.1 %

【日曜日】

No.	項 目	回答数	構成比
1	午前9時～10時	46 名	39.0 %
2	午後5時～6時	22 名	18.6 %
3	午後6時～7時	16 名	13.6 %
4	午後7時～8時	6 名	5.1 %
5	その他	10 名	8.5 %
	無記入	18 名	15.3 %

★ 本調査の印象について

問 調査表の質問数（80問）について、どう思いましたか。1つ選んでください。

No.	項 目	回答数	構成比
1	多い	624 名	60.2 %
2	ちょうどいい	331 名	31.9 %
3	少ない	31 名	3.0 %
	無記入	51 名	4.9 %

問 調査に回答する際は、どの手法が望ましいですか。1つ選んでください。

No.	項 目	回答数	構成比
1	調査票（紙）での回答	541 名	52.2 %
2	インターネット（スマートフォン・タブレット等）での回答	130 名	12.5 %
3	調査票（紙）かインターネット（スマートフォン・タブレットなど）のどちらかを選択して回答	272 名	26.2 %
4	その他	18 名	1.7 %
	無記入	76 名	7.3 %

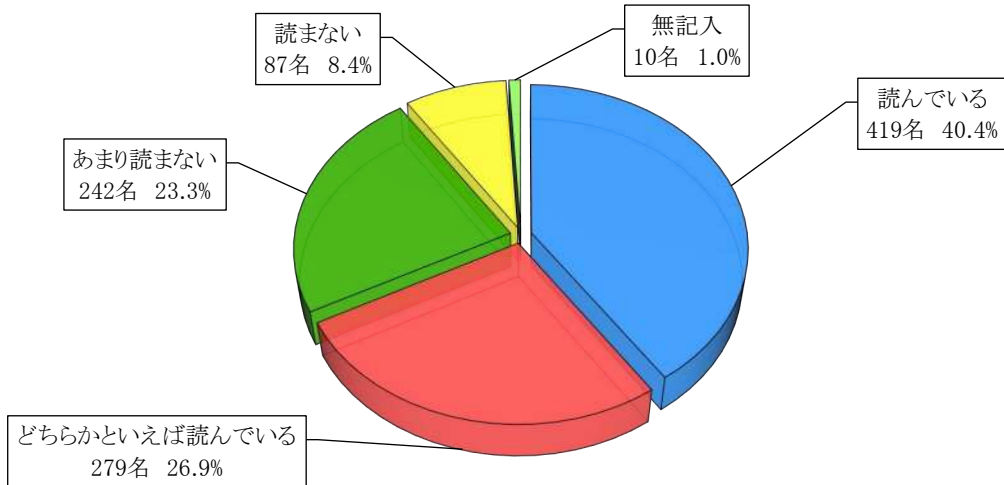
第4章 結果の概要

※構成比は、小数点以下第2位を四捨五入しているため、合計が100%にならない場合があります。

1 広報事業について

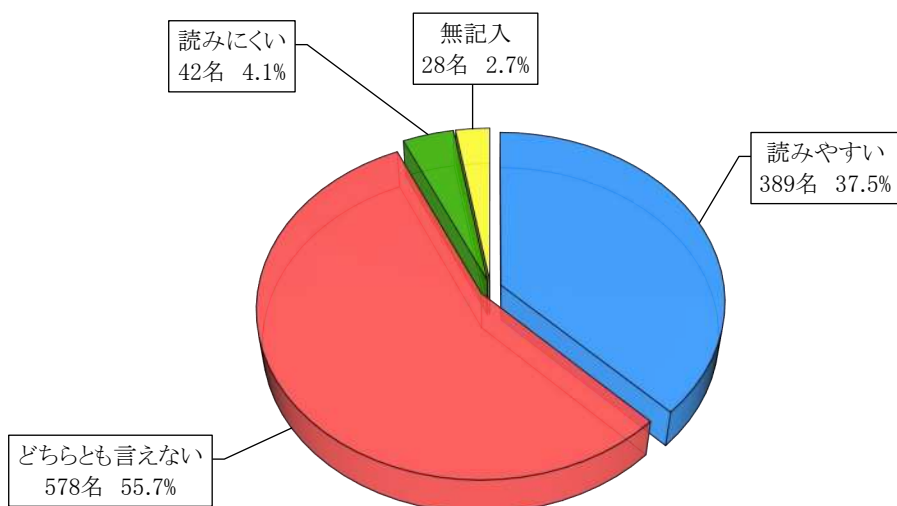
○市報いしのまきについてお聞きします。

問1 「市報いしのまき」を読んでいますか。1つ選んでください。



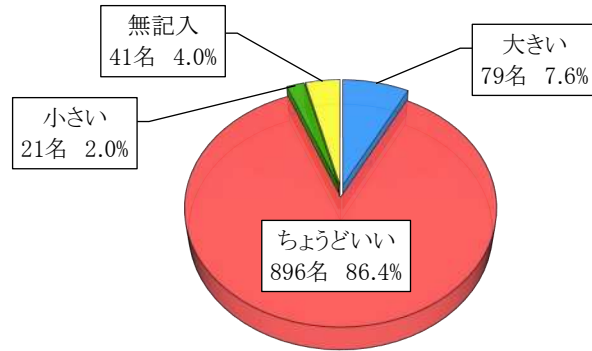
「読んでいる」「どちらかといえば読んでいる」が全体の67.3%と3分の2を超えています。が、「あまり読まない」「読まない」が全体の31.7%であった。この31.7%の中には、市ホームページやSNSで必要な情報を取得している方が一定程度含まれるものと思われていますが、今後は「紙面ならではの良さ」を生かし、より一層市政への関心が高まるような、魅力的な紙面づくりを行っていきます。

問2 「市報いしのまき」は読みやすいですか。1つ選んでください。

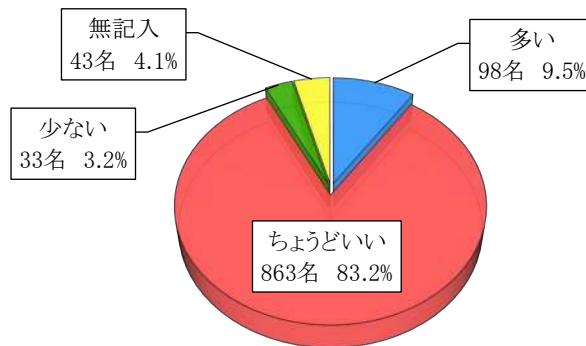


「読みやすい」が37.5%であり、「読みにくい」の4.1%を大きく上回っているものの、「どちらとも言えない」が55.7%と半数を超えていることから、より読みやすく、分かりやすい紙面づくりを行っていきます。

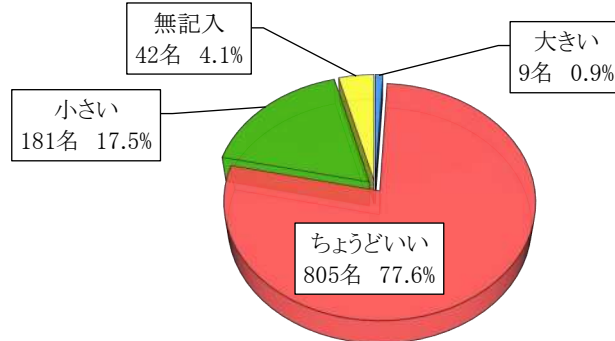
問3 「市報いしのまき」の紙面の大きさ（サイズ）について1つ選んでください。



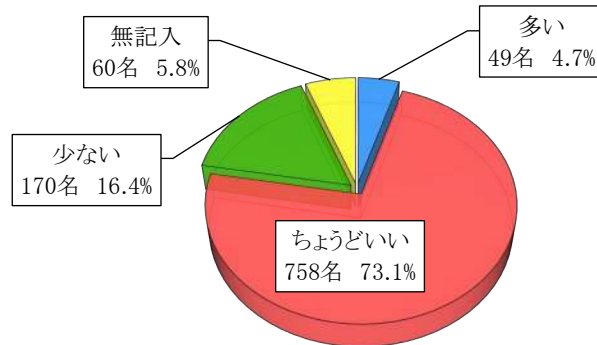
問4 「市報いしのまき」のページ数（現在は16ページ）について1つ選んでください。



問5 「市報いしのまき」の文字の大きさ（サイズ）について1つ選んでください。

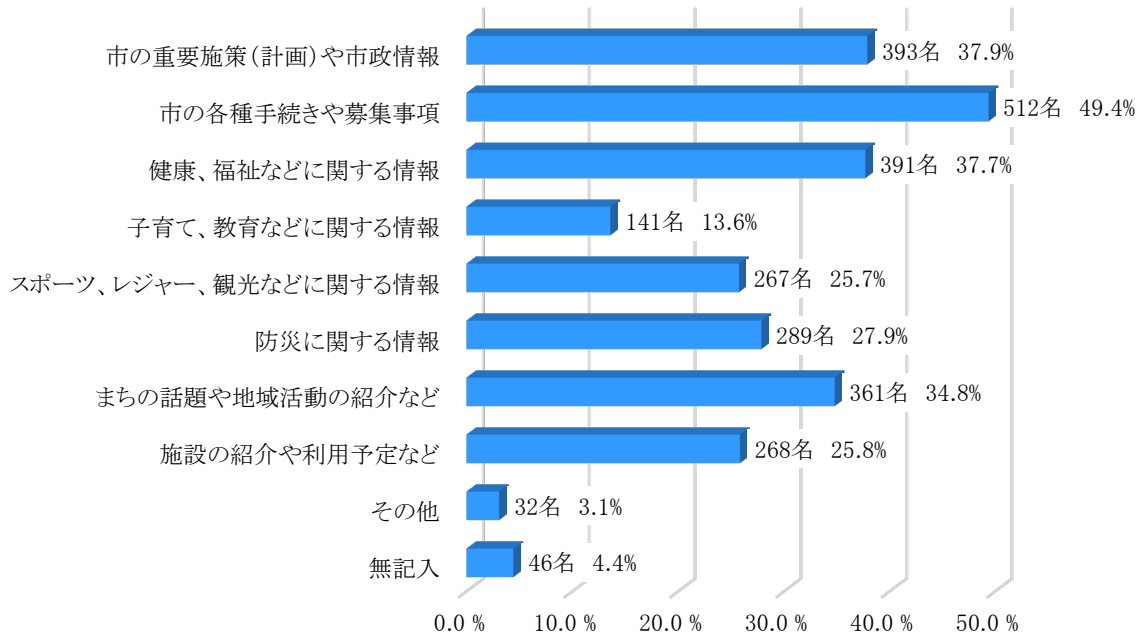


問6 「市報いしのまき」の情報量について1つ選んでください。



問3、4は85%前後、問5、6は75%前後と、いずれも「ちょうどいい」との回答が80%前後となり、概ね現行の形が良いという評価を得ました。今後も読みやすく、分かりやすい紙面づくりを研究していきます。

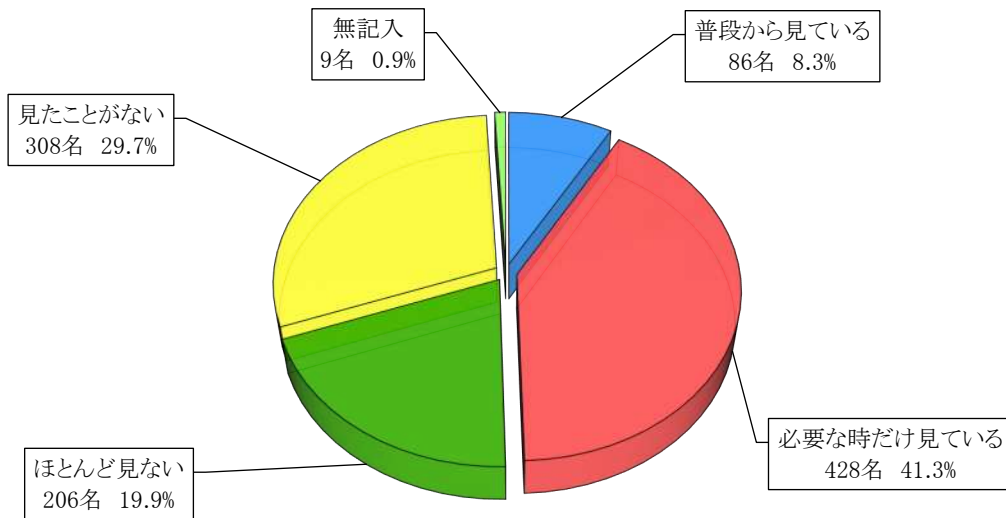
問7 「市報いしのまき」でどのような情報を扱ってほしいですか。3つまで選んでください。



多い結果から順に「市の各種手続きや募集事項（49.4%）」「市の重要施策（計画）や市政情報（37.9%）」「健康、福祉などに関する情報（37.7%）」「まちの話題や地域活動の紹介など（34.8%）」となっており、3割以上の方が希望しております。一方で「子育て、教育などに関する情報（13.6%）」は少子化の影響からか比較的低い回答となりました。今後も市民のニーズに合わせた紙面づくりを心がけ、全世代の方々に興味を持ってもらえるような紙面づくりを行っていきます。

○ホームページについてお聞きします。

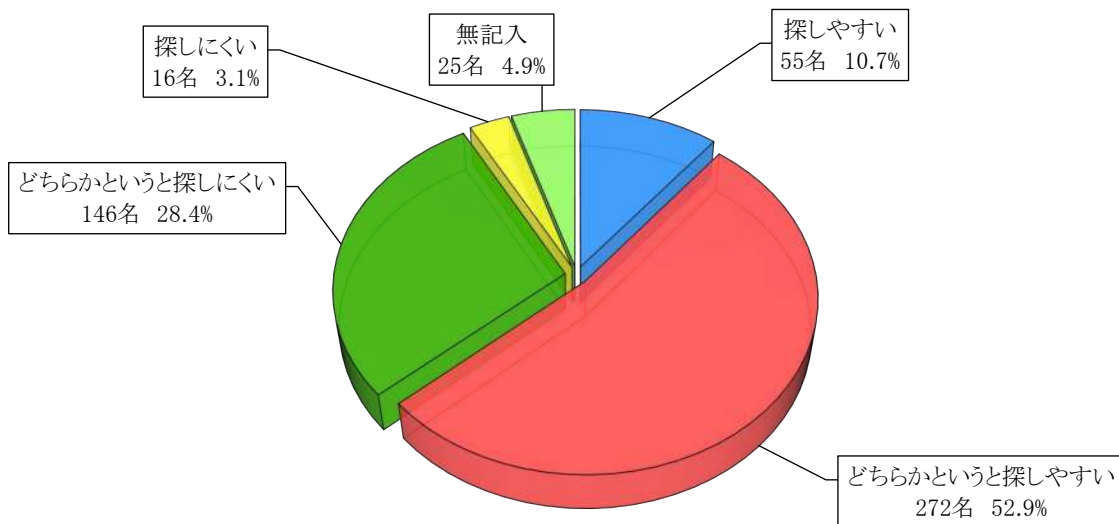
問8 「市ホームページ」をどのような時にご覧になりますか。1つ選んでください。



「普段から見ている」と「必要な時だけ見ている」を合計した割合と、「ほとんど見たことがない」と「見たことがない」を合計した結果、ほぼ同じ割合となりました。

行政のホームページは、「必要な時だけ見ている」になりがちであるが、イベントやタイムリーな情報などを随時更新していくことはもちろんのこと、閲覧者が「また見たい」と思えるような、魅力的なホームページづくりの研究をしていくとともに、さらに多くの方に市のホームページをご覧いただくために、市報やSNSなどを通じて周知してまいります。

問9 問8で「1. 普段から見ている」「2. 必要な時だけ見ている」と回答した方にお聞きします。情報は探しやすいですか。1つ選んでください。

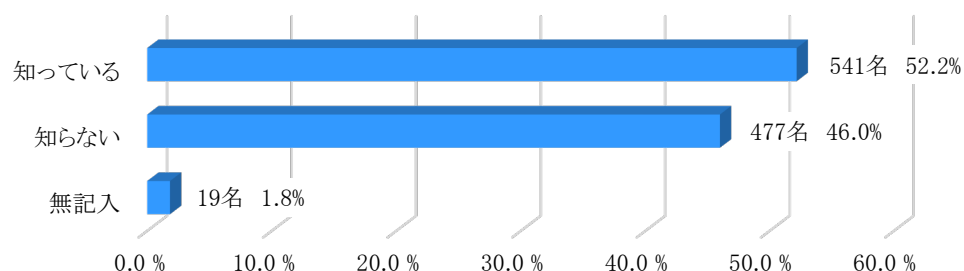


「探しやすい」、「どちらかというとなしやすいく」と回答した方の割合が63.6%と比較的高い評価を得ることができました。

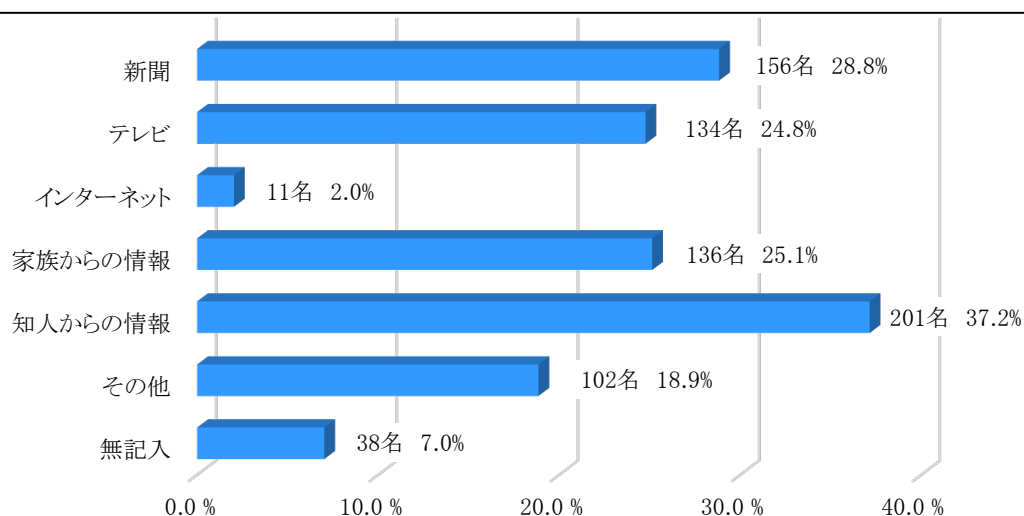
今後は、さらに高い評価を得られるよう、得たい情報を探しやすいホームページづくりの研究・工夫をしてまいります。

2 消防団について

問 10 消防団の活動内容を知っていますか。1つ選んでください。



問 11 問 10 で「1. 知っている」と回答した方にお聞きます。
消防団の活動をどのように知りましたか。当てはまるものをすべて選んでください。

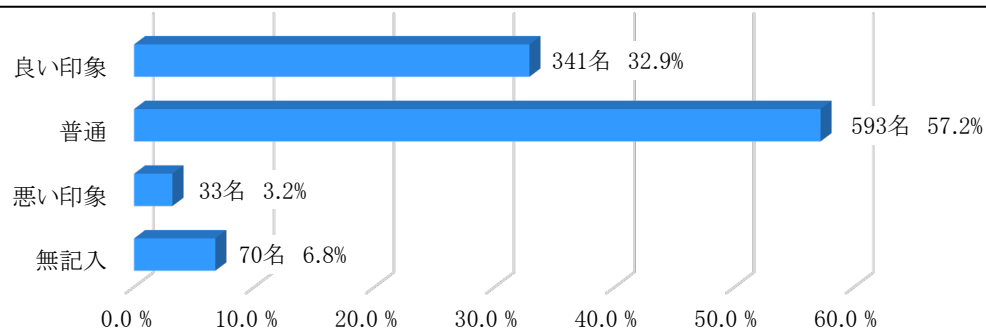


消防団員の活動内容について、知っている割合は52.2%となり、認知度は5割を超えておりますが、知らない割合は46.0%となっており、消防団に対する認知度は決して高くないことがうかがえます。

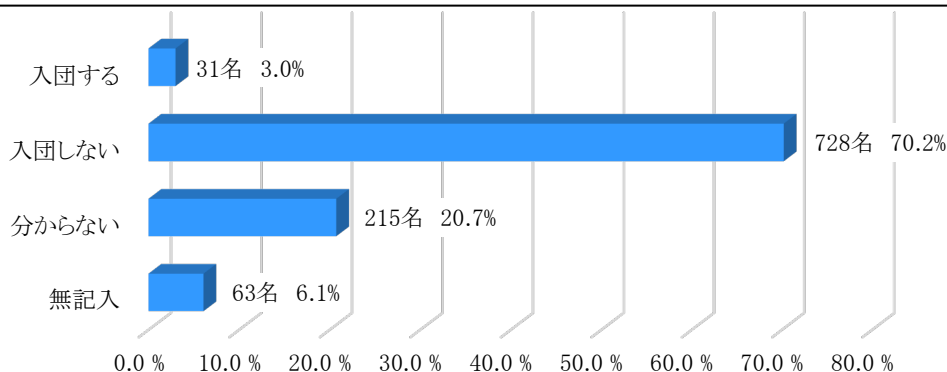
また、消防団の活動をどのように知ったかについて「知人からの情報」(37.2%)が最も多く、次いで「新聞」(28.8%)、「家族からの情報」(25.1%)、「テレビ」(24.8%)、「その他」(18.9%)、「インターネット」(2.0%)の順となっております。

認知度の向上を目指すために、効果的な広告媒体を検討し、消防団員の活動内容についての周知啓発が必要であると考えられます。

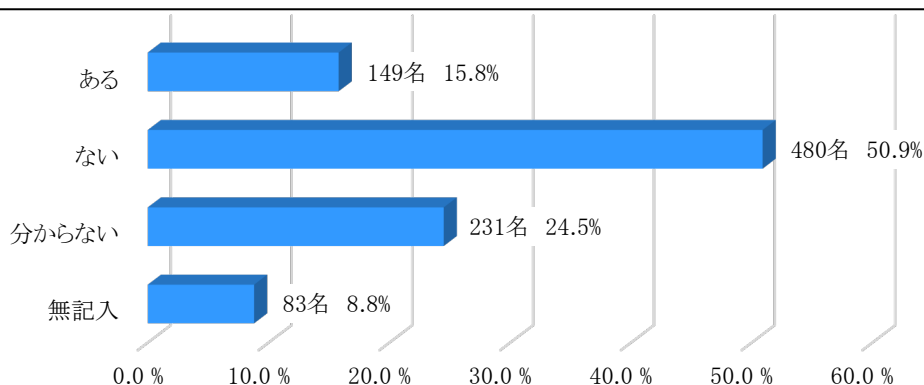
問 12 あなたにとって消防団の印象はどのようなものと感じていますか。1つ選んでください。



問 13 あなたに消防団への入団依頼があった場合、入団しますか。1つ選んでください。



問 14 問 13 で「2. 入団しない」、「3. 分からない」と回答した方にお聞きします。あなたが消防団に入団してもよいと考えを変える条件はありますか。1つ選んでください。



多くの自由記載回答をいただきましたが、代表的な回答は以下のとおりです。

- ・自分のためになるかどうか。例えばお金がもらえる。良い経験になるなど。
- ・活動の内容で、自分に役に立てる仕事があるならお手伝いしたいと思う。
- ・若ければ人の為に出来る仕事なので入団しても良いと思いました。
- ・年齢的、身体的に無理。
- ・体が悪く激しい運動や重労働ができないため、入団できないと考えます。
- ・体が動かない。
- ・そもそもどれくらいの期間、どれくらいの頻度で活動しているのか不明。
活動したら報酬があるのか？もしくは減税してもらえるとか。メリットがないと難しいと思う。
- ・高齢で無理です。

消防団への印象について、良い印象が 32.9%、普通が 57.2%となっており、消防団への印象は悪くないことがうかがえます。

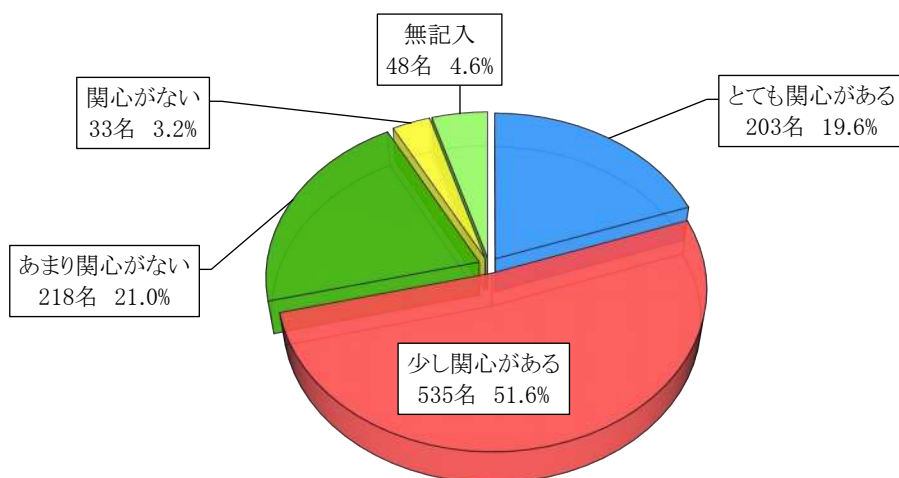
しかしながら、「消防団への入団依頼があった場合、入団するか」との問いには 70.2%が入団しないと回答しており、「消防団に入団してもよいと考えを変える条件はあるか」との問いに対しても「ない」の回答が 5 割を超えていることから、消防団には入団したくない人が多いことが分かります。

したがって、まずは住民が消防団へ興味・関心を持ち、入団意欲を持っていただけるような広報活動等を行う必要があります。

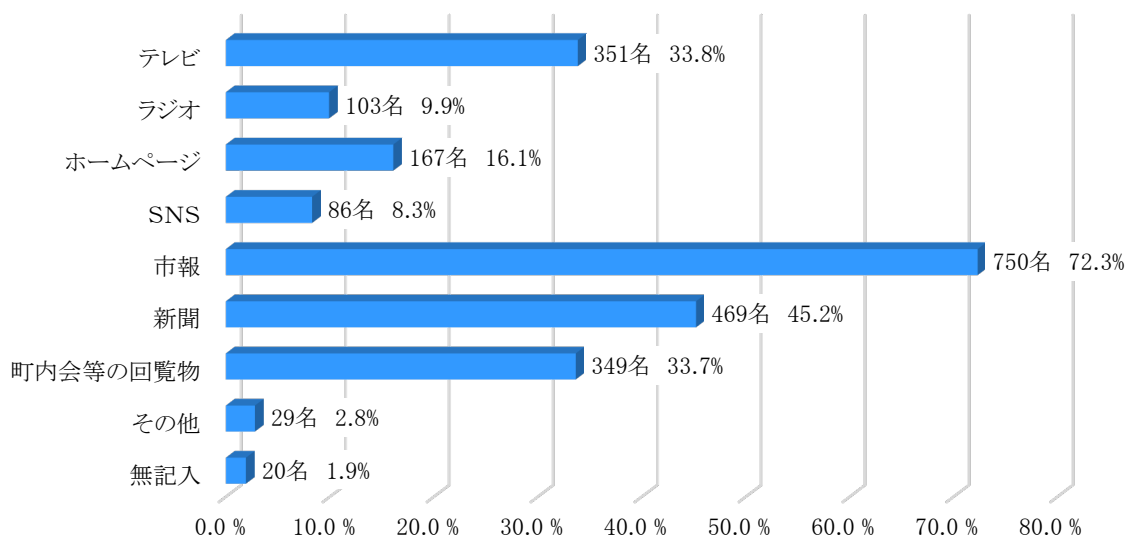
また、自由記載回答において、中年層～高年層の年代の方からは消防団に入団しない理由として「年齢的・体力的に難しい」との回答が多かったことから、消防団員になるには体力が必要というイメージがあることを読み取ることができます。

3 本市の市政への関心度について

問 15 石巻市が行うことへの関心について1つ選んでください。



問 16 市政に関する情報の入手先は何ですか。当てはまるものをすべて選んでください。



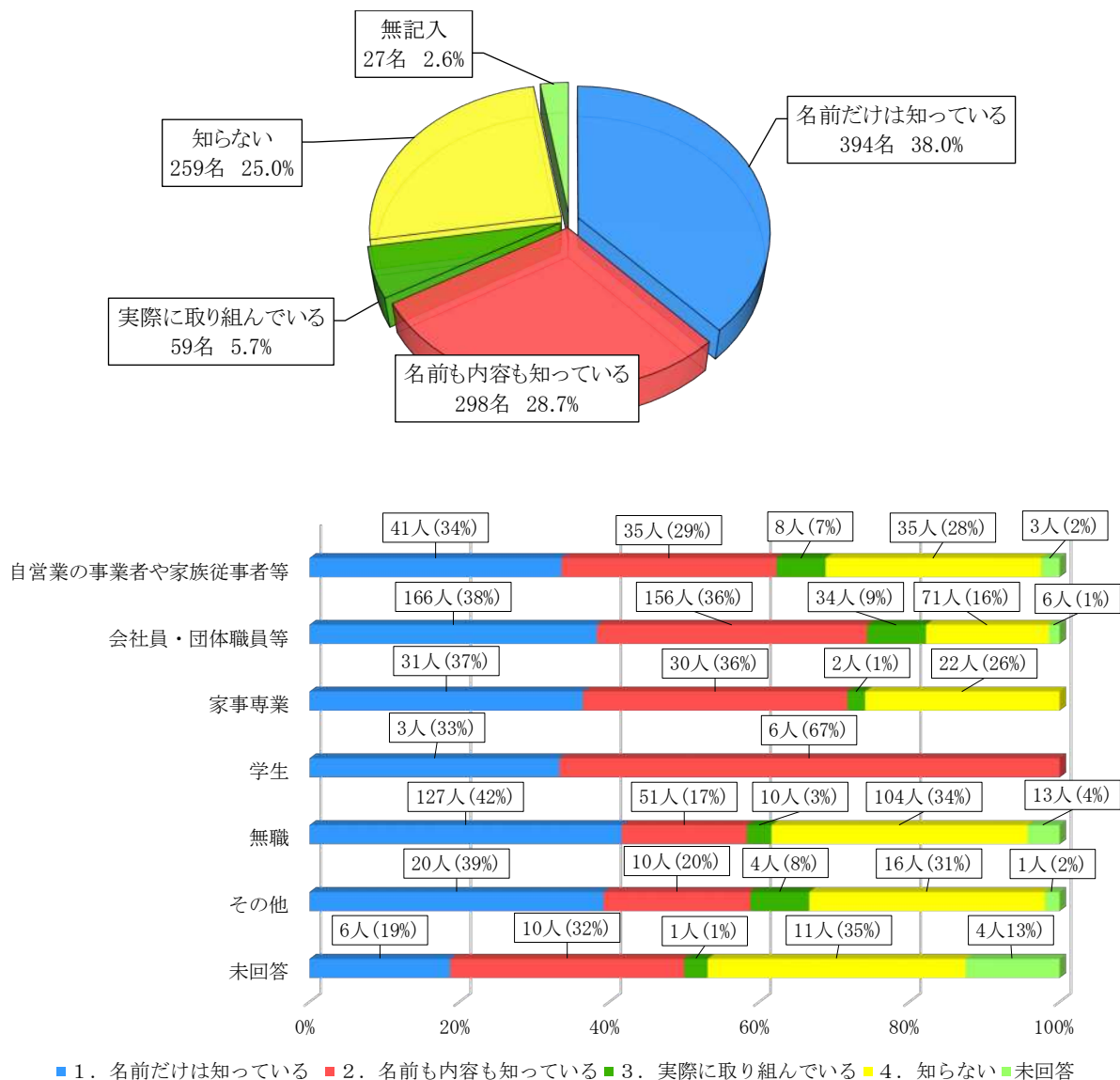
市政への関心について、「とても関心がある」「少し関心がある」と回答した方が71.2%を占めており、昨年に比べて0.8ポイント増加しました。そのうち、「少し関心がある」と回答した方は、4.4ポイント増加していますが、「とても関心がある」は3.6ポイント減少したほか、「あまり関心がない」は0.6ポイント増加しています。

市政に関する情報の入手先としては、「市報」が最も多く、次いで「新聞」が多かったほか、特に若い世代では「テレビ」と回答した方が多い結果となりました。

今後も市政への関心を高めるため、市民ニーズの把握と市政への反映に努め、市民が必要とする情報を積極的に発信していく必要があります。

4 SDGs（持続可能な開発目標）について

問 17 市は、SDGs(持続可能な開発目標)を推進しており、令和2年7月に国から「SDGs未来都市」に選定され、SDGsの達成に向けた取組や普及啓発を進めています。
「SDGs」という言葉を知っていますか。1つ選んでください。



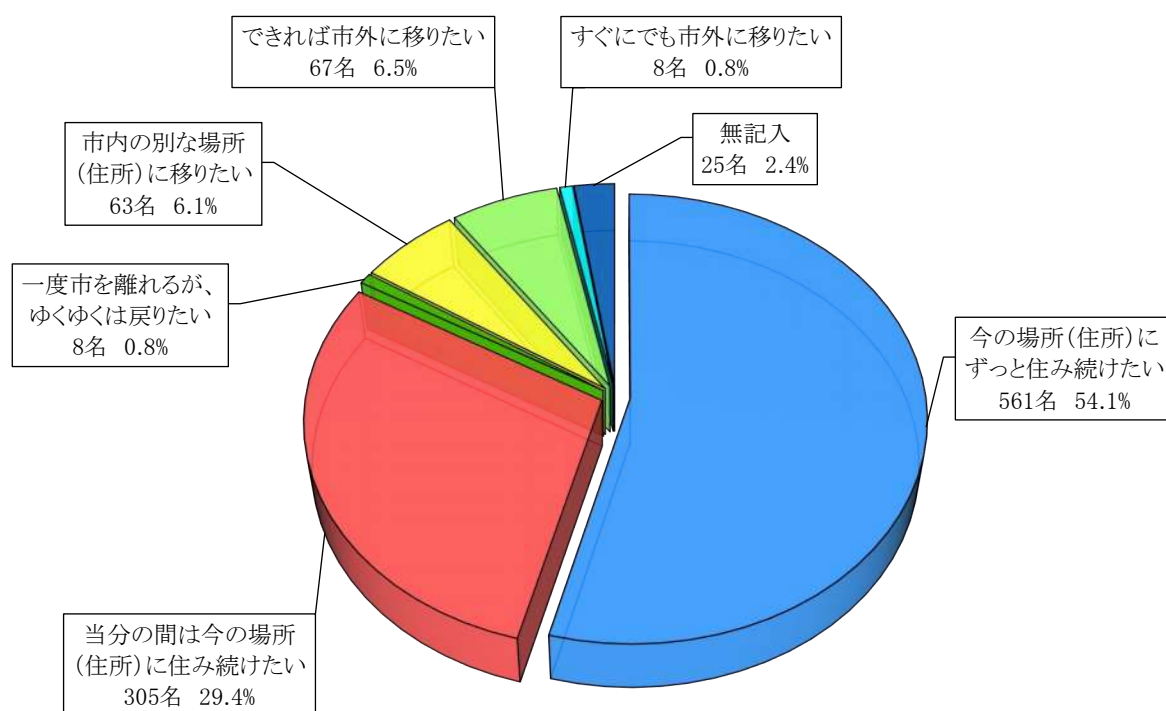
SDGsという言葉を「名前だけは知っている」が38.0%（前年比5.4ポイント増）、「名前も内容も知っている」が28.7%（前年比6.1ポイント増）、「実際に取り組んでいる」が5.7%（前年比1.5ポイント増）となっており、3項目の合計は72.4%（前年比13ポイント増）となり、全体の7割以上が認知している結果となりました。

職業別の回答割合では、3項目（「名前だけは知っている」、「名前も内容も知っている」、「実際に取り組んでいる」）の合計について「学生」が100%（前年比13.3ポイント増）と極めて高く、「自営業」、「会社員等」、「家事専業」はいずれも70%台となり、前年と比較してはいずれも10ポイント以上の増加となりました。

しかし、「実際に取り組んでいる」については、各職業別を見ても相対的に少ないことから、今後のSDGsの普及啓発を通して、SDGsをより身近なものとして捉え、日常生活でできることから積極的に市民に取り組んでもらう必要があると考えられます。

5 石巻市での居住について

問 18 あなたは今後も石巻市に住み続けたいと思いますか。1つ選んでください。

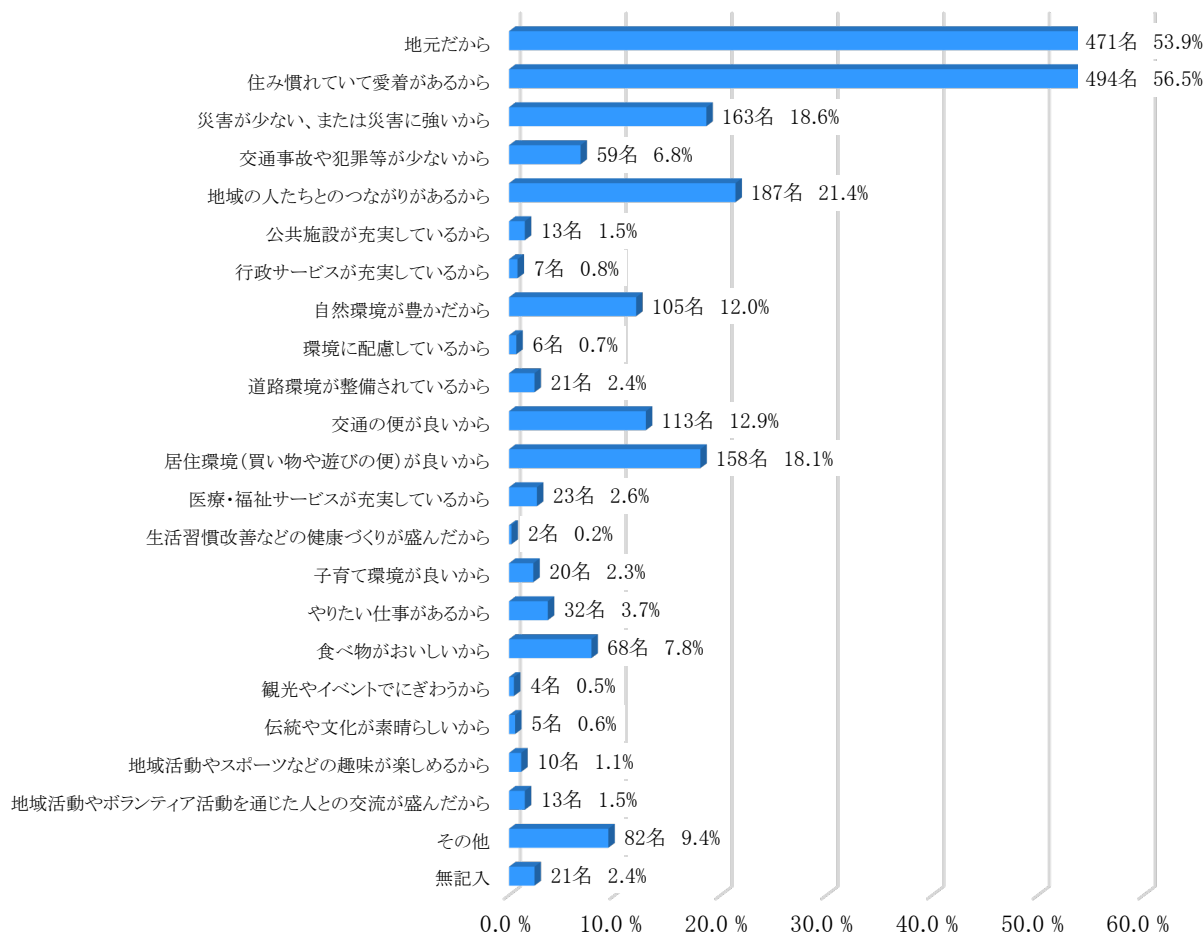


石巻市での居住継続意向については、「今の場所（住所）にずっと住み続けたい」が54.1%となり、前回調査より0.6ポイントの微増となりました。

また、市内での居住を希望する4つの選択肢（「今の場所（住所）にずっと住み続けたい」、「当分の間は今の場所（住所）に住み続けたい」、「一度市を離れるが、ゆくゆくは戻りたい」、「市内の別な場所（住所）に移りたい」）の合計は90.4%となっており、前回調査より1.4ポイントの増加となっています。

今後も住み続けたいと思われるまちづくりを目指すため、石巻の魅力を最大限に生かせる取組をしながら、地域の発展と地域住民の生活の満足度向上に努めていくことが必要であると考えられます。

問 19 問 18 で「1. 今の場所(住所)にずっと住み続けたい」「2. 当分の間は今の場所(住所)に住み続けたい」「3. 一度市を離れるが、ゆくゆくは戻りたい」と回答した方にお聞きします。今の場所(住所)に住みたい・住み続けたい理由は何ですか。当てはまるものを3つまで選んでください。

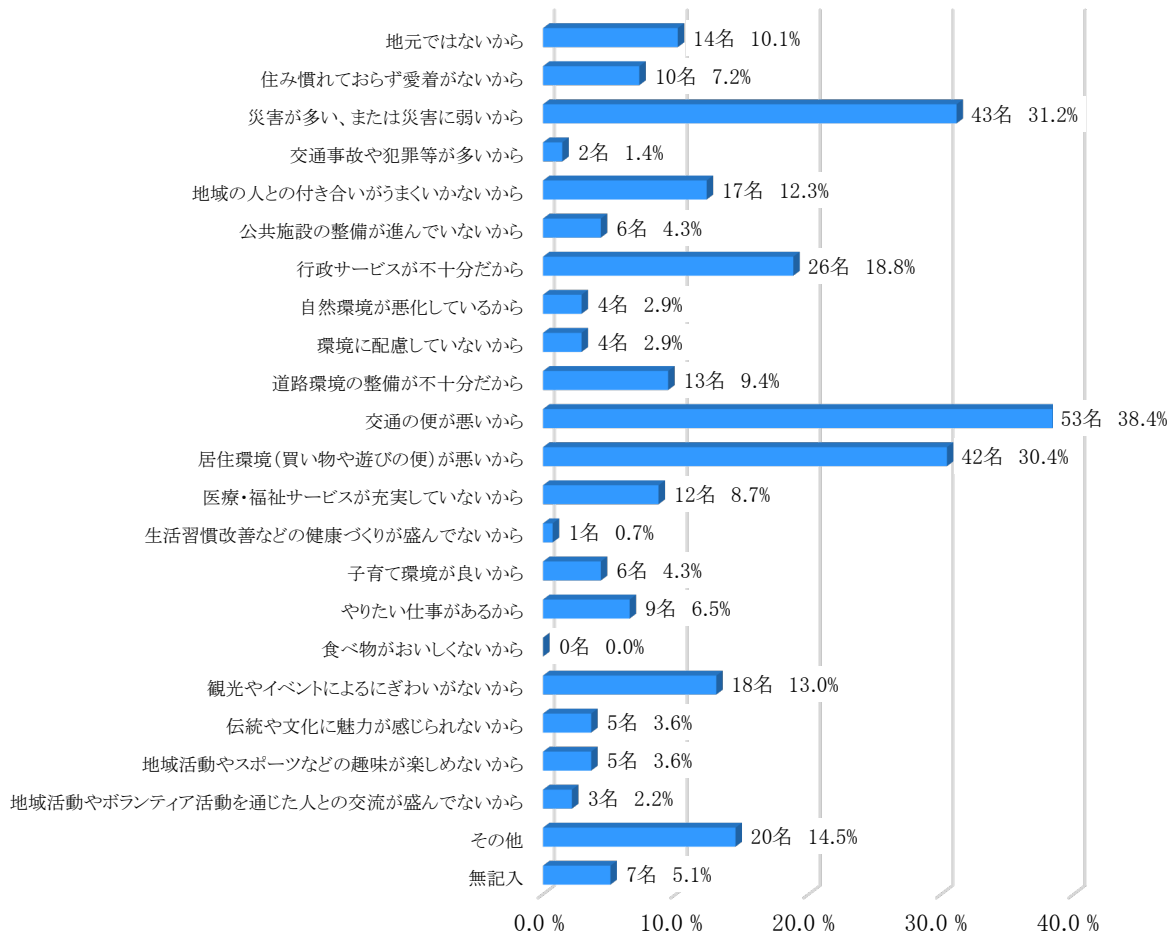


石巻市に住み続けたい理由としては、「住み慣れていて愛着があるから」が56.5%と最も高くなり、次いで「地元だから」が53.9%となりました。

そのほか、回答割合が高かった項目としては、「地域の人たちとのつながりがあるから」、「災害が少ない、または災害に強いから」、「居住環境(買い物や遊びの便)が良いから」、「交通の便が良いから」、「自然環境が豊かだから」が10%を超えています。

低かった項目としては、「生活習慣改善などの健康づくりが盛んだから」、「観光やイベントでにぎわうから」、「伝統や文化が素晴らしいから」、「環境に配慮しているから」、「行政サービスが充実しているから」がいずれも1%未満となりました。

問20 問18で「4. 市内の別な場所(住所)に移りたい」「5. できれば市外に移りたい」「6. すぐにでも市外に移りたい」と回答した方にお聞きます。市内の別な場所(住所)または市外に移り住みたい理由は何ですか。当てはまるものを3つまで選んでください。



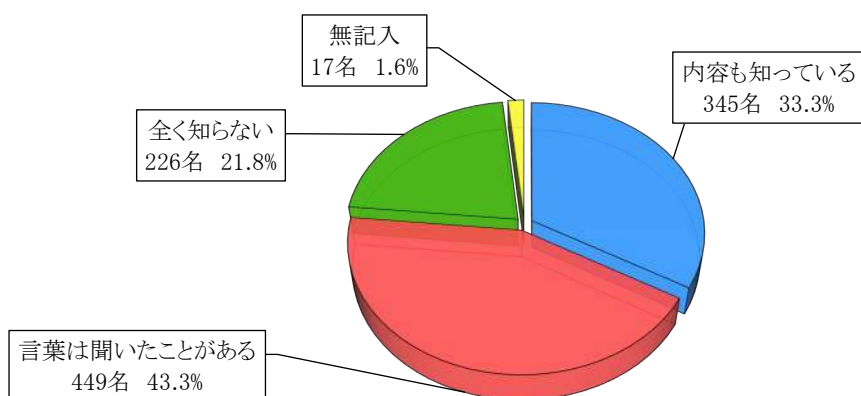
市外に移り住みたい理由としては、「交通の便が悪いから」が38.4%と最も高くなり、次いで「災害が多い、または災害に弱いから」が31.2%となりました。

そのほか、回答割合が高かった項目としては、「居住環境(買い物や遊びの便)が悪いから」、「行政サービスが不十分だから」、「観光やイベントによるにぎわいがないから」、「地域の人との付き合いがうまくいかないから」、「地元ではないから」が10%を超えています。

市外に移り住みたい理由として回答割合が高かった項目については、関係各課と情報共有の上、改善を図りながら、住民のニーズを反映した住み続けたいと思える魅力的なまちづくりの推進を検討していく必要があると考えられます。

6 男女共同参画について

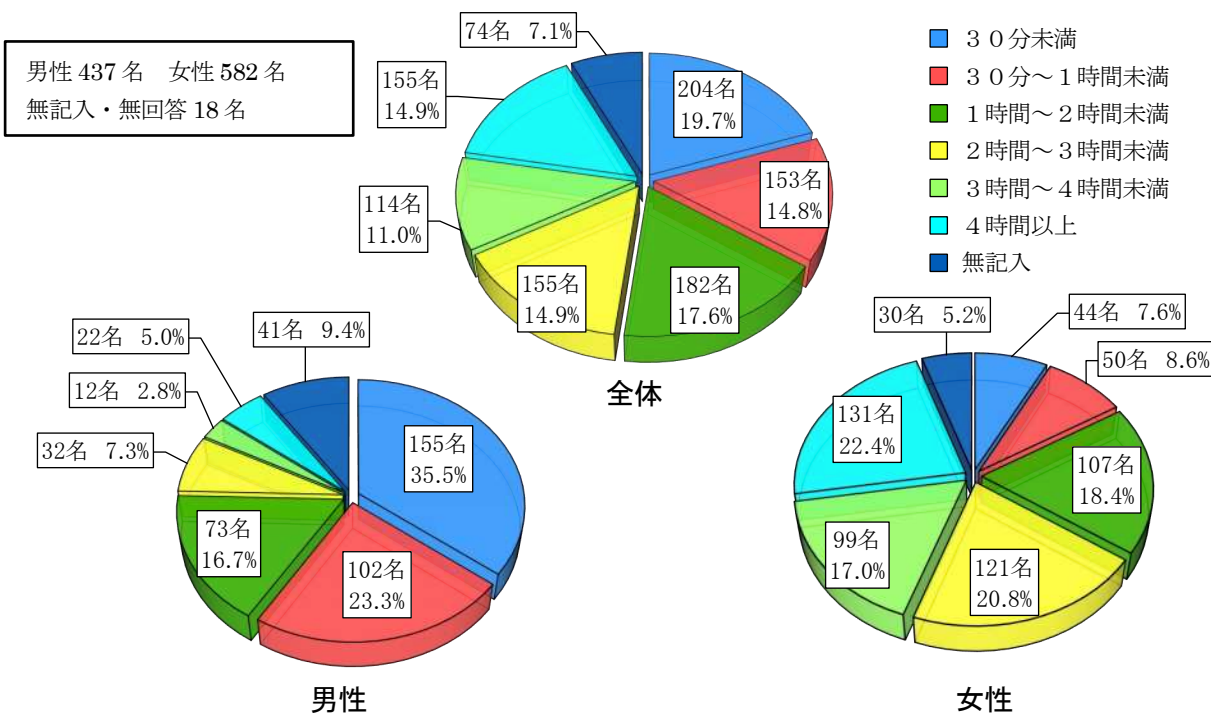
問 21 あなたは、「男女共同参画社会」という言葉を知っていますか。1つ選んでください。



「男女共同参画社会」という言葉の認知度は、「言葉は聞いたことがある」との回答が43.3%と最も多く、「内容も知っている」と合わせた認知度は76.6%となっています。

しかし、「全く知らない」と回答した方も21.8%となっていることから、今後もホームページを活用した情報提供や、イベント等での広報を実施し、認知度の向上を図る必要があると考えます。

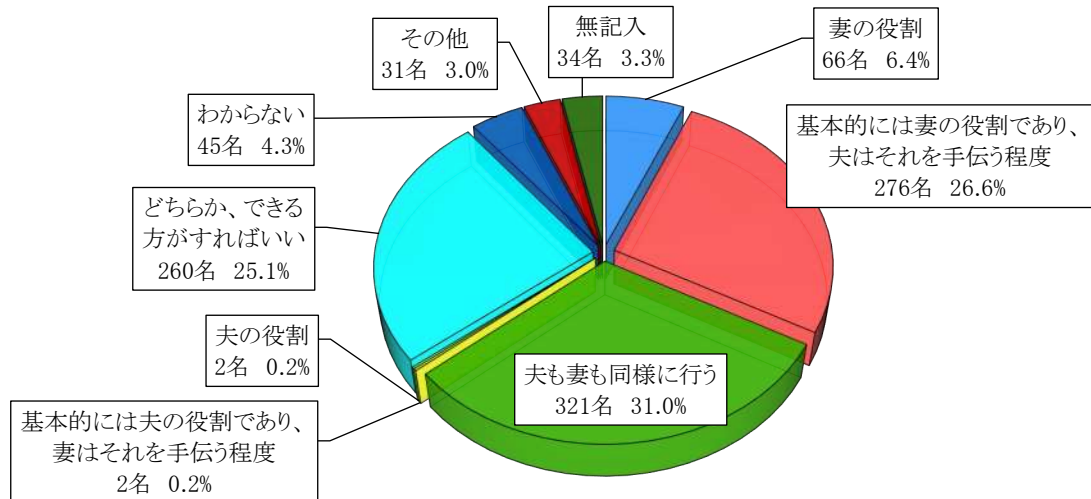
問 22 あなたの1日の家事(介護・看護・育児含む)時間はどのくらいですか。1つ選んでください。



1日の家事時間について、「30分未満」との回答は男性が35.5%に対し、女性は7.6%となっています。また、「3時間以上」との回答は、男性が7.8%に対し、女性は39.4%となっており、男性と女性で1日の家事時間には大きな差があることがうかがえます。

このことから、家事は女性の役割だという考えが根強くあり、結果として家事時間の偏りに現れているのではないかと考えます。

問 23 家庭での育児や家事は、誰の役割だと思いますか。1つ選んでください。

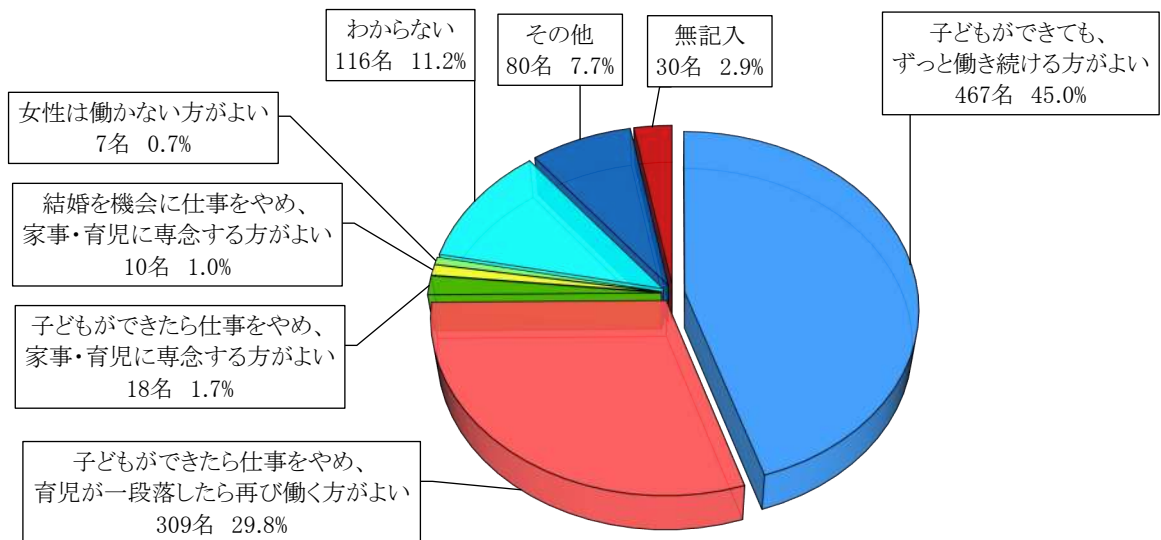


家庭での育児や家事は「夫も妻も同様にを行う」が31.0%、「どちらか、できる方がすればいい」が25.1%と、性別に関係なく家事を行うと考える方が半数以上を占めています。

一方で、家庭での育児や家事は「基本的には妻の役割であり、夫はそれを手伝う程度」という回答が26.6%となっていることから、固定的役割分担意識（男性・女性という性別を理由に役割を固定的に分けること。）にとらわれず役割を決めることの意識を醸成する必要があると考えます。

問 24 平成27年度には「女性活躍推進法」が施行され、石巻市でも女性活躍のための環境整備に向けて取組を実施しています。

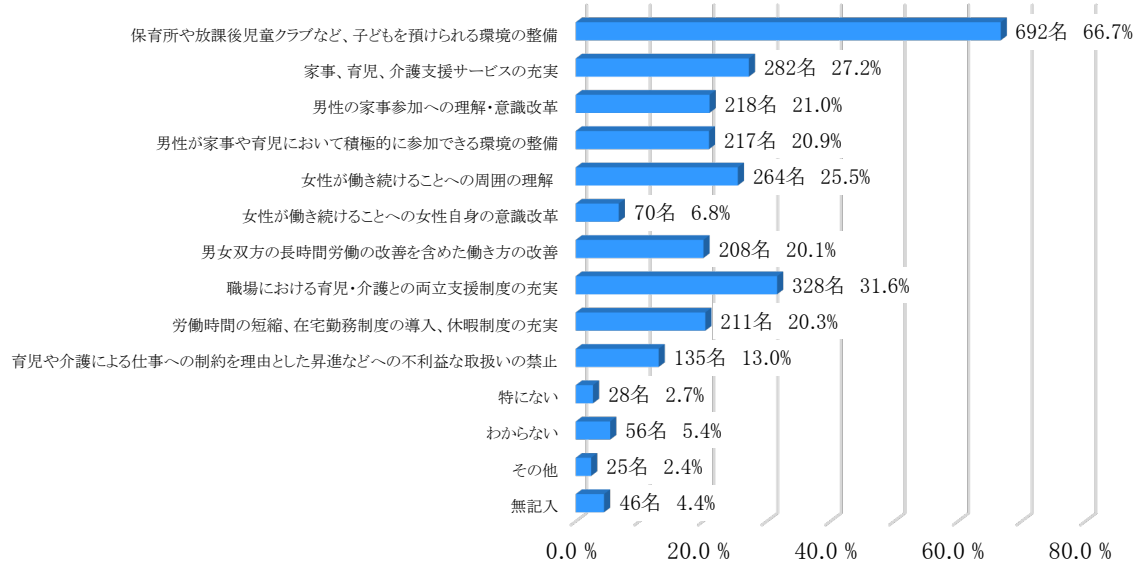
女性が働くことについて、あなたはどのように考えますか。1つ選んでください。



女性が働くことについては、「子どもができて、ずっと働き続ける方がよい」との回答が45.0%と最も多く、「女性は結婚や出産を機に家事育児に専念すべき」という意見や、「女性は働かないほうがよい」という意見は3.4%となっていることから、女性の就業については多数の方が賛成していることがうかがえます。

今後も、女性が活躍できる社会の推進を図るとともに、女性がライフプランを自ら選択できる環境整備を行う必要があると考えます。

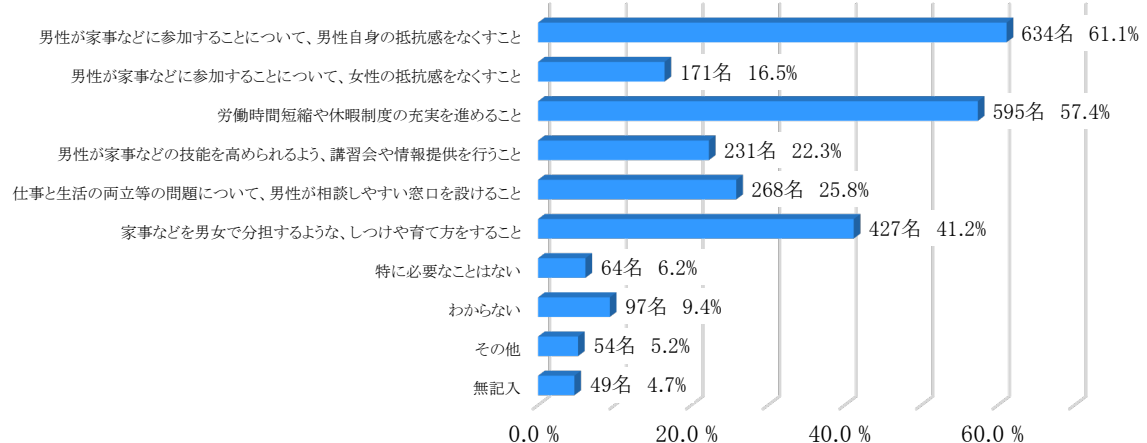
問 25 あなたは、女性が出産後も離職せずに職場で活躍するためには、家庭・社会・職場などからどのような支援が必要と考えますか。3つ選んでください



「保育所や放課後児童クラブなど、子どもを預けられる環境の整備」との回答が66.7%、「職場における育児・介護との両立支援制度の充実」が31.6%、「家事、育児、介護支援サービスの充実」が27.2%と、女性が活動に費やせる時間を確保するための支援に加え、「女性が働き続けることへの周囲への理解」が25.5%と、心理面での支援についても必要であることが分かります。

このことから、女性が産後も離職せずに職場で活躍するためには、職場環境の整備をはじめ、男性が家事に参加することへの理解や意識改革など多方面からの支援が必要であると考えます。

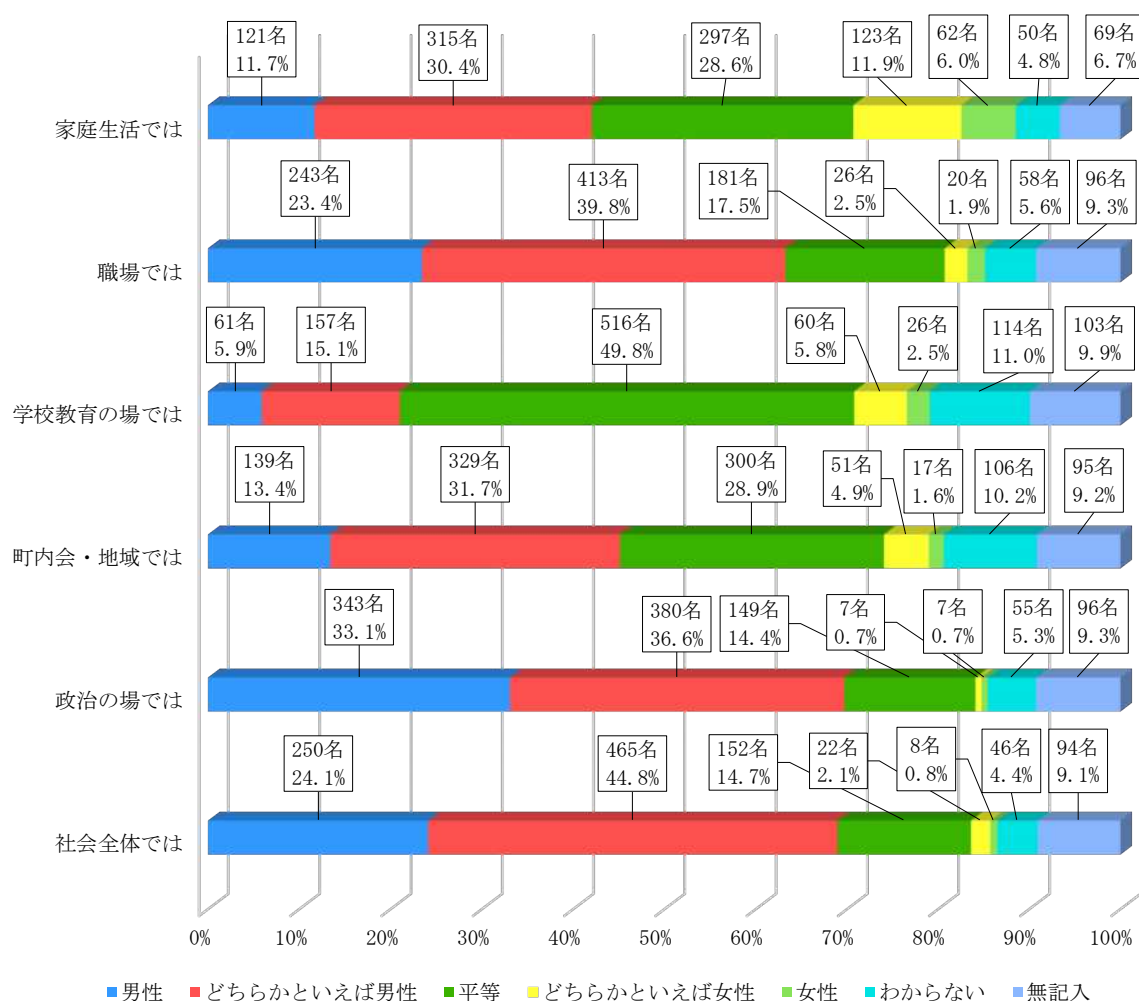
問 26 あなたは今後、男性が家事・子育て・介護・地域活動などに積極的に参画していくためには、どのようなことが特に必要だと思いますか。3つ選んでください。



男性が家事・育児などに積極的に参画していくためには、「男性自身の抵抗感をなくすこと」との回答が61.1%と最も多くなっています。また、「労働時間短縮や休暇制度の充実を進めること」という回答も57.4%と多く、男性が家事等に参画しやすい環境の整備が求められていることがうかがえます。

このことから、今後も研修等を通して、男性の意識改革や育児休暇の取得推進、ワークライフバランスの推進のための職場環境整備を進める必要があると考えます。

問 27 あなたは、男女の地位について、どちらが優遇されていると思いますか。各項目につき1つ選んでください。

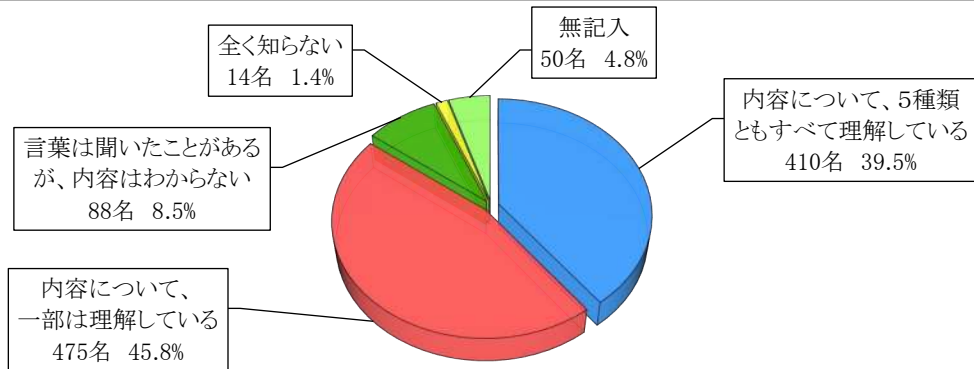


男女の地位については、学校教育の場では「平等」という回答が49.8%と多くみられましたが、その他の場では「男性が優遇されている」「どちらかといえば男性が優遇されている」という回答が多く、社会全体としても同様の回答が68.9%となっており、依然として男性優位の社会であるとの認識が根強いことがうかがえます。

このことから、今後更に男女平等に関する意識の醸成を図り、男女がお互いに尊重し合いながら、共に社会のあらゆる活動に参画していける地域社会の実現に取り組んでいく必要があると考えます。

問28 あなたは、DV（配偶者等からの暴力）の内容について正しく理解していますか。1つ選んでください。

《DVの種類・身体的暴力、精神的暴力、性的暴力、社会的暴力、経済的暴力》

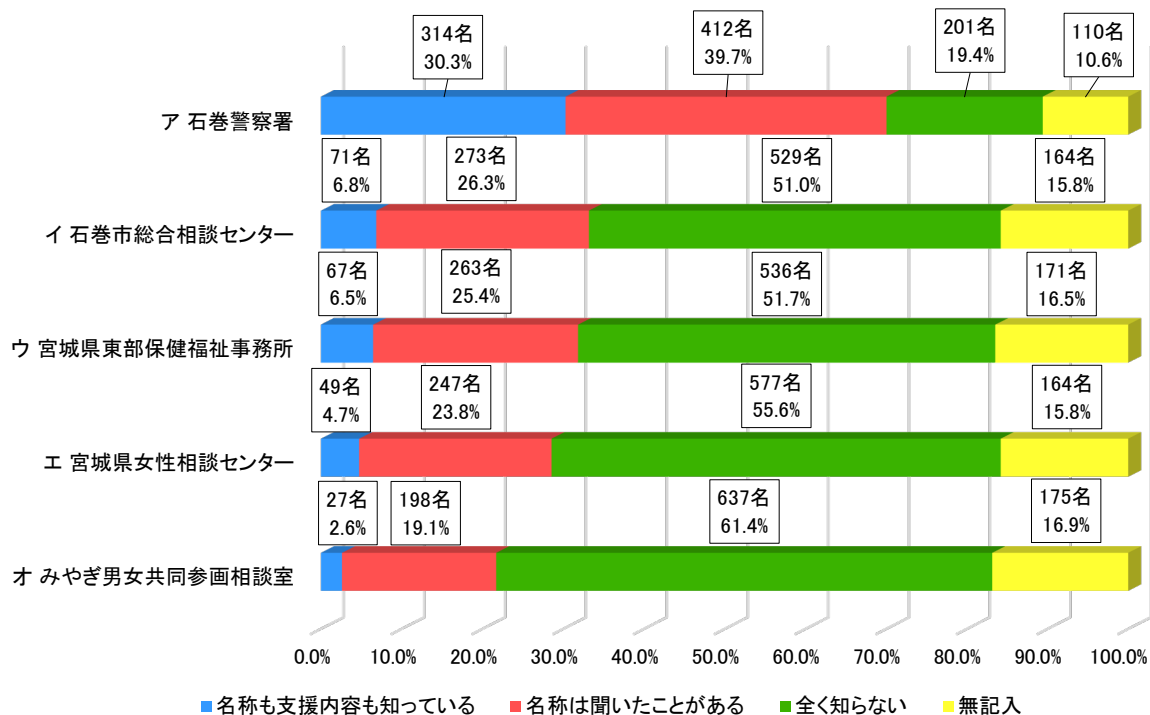


DVの内容について正しく理解しているかどうかについては、「5種類ともすべて理解している」が39.5%、「一部は理解している」が45.8%となっています。

言葉自体の認知度は93.8%と高くなっていますが、すべてのDVについて正しく理解してもらうために、より一層の啓発に努める必要があると考えます。

問29 あなたは、セクシャル・ハラスメントまたはDV（配偶者等からの暴力）被害にあった時の相談窓口（ア～オ）を知っていますか。各項目につき1つ選んでください。

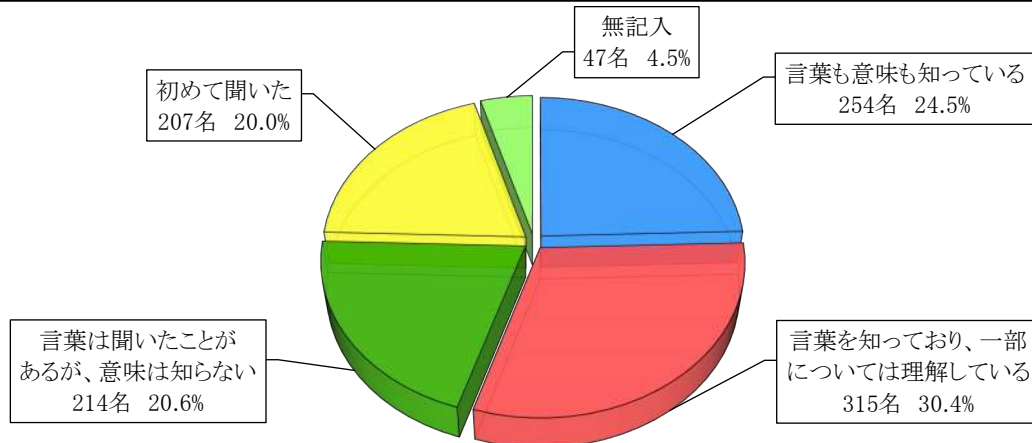
また、ア～オ以外の相談窓口を知っている方は、その他の欄にご記入ください。



セクシャル・ハラスメントまたはDVの各種相談窓口について、「名称も支援内容も知っている」との回答が最も多いところでも、その割合は3割にとどまっており、セクシャル・ハラスメントやDV被害にあった際の相談窓口の認知度はかなり低いことがうかがえます。

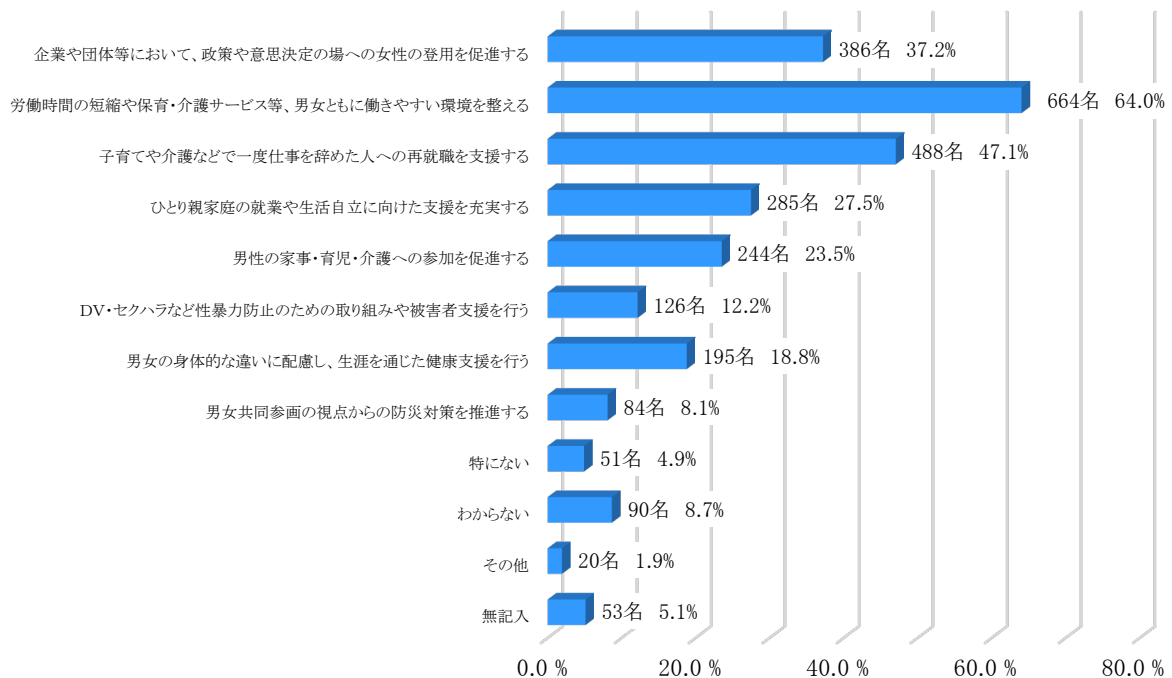
このことから、相談窓口や支援内容の周知について、関係団体と連携しながら更に力を入れていく必要があると考えます。

問 30 「性的マイノリティ」、「LGBT」という言葉を知っていますか。1つ選んでください。



性的マイノリティ、LGBTの言葉自体の認知度については75.5%となっていますが、「言葉も意味も知っている」と回答した割合を見ると24.5%にとどまっていることから、言葉だけでなく、内容についても理解を深めてもらうために、研修の実施など、更なる周知を進める必要があると考えます。

問 31 男女共同参画社会を実現するために、今後、石巻市はどのようなことに特に力を入れていくべきだと思いますか。3つ選んでください。

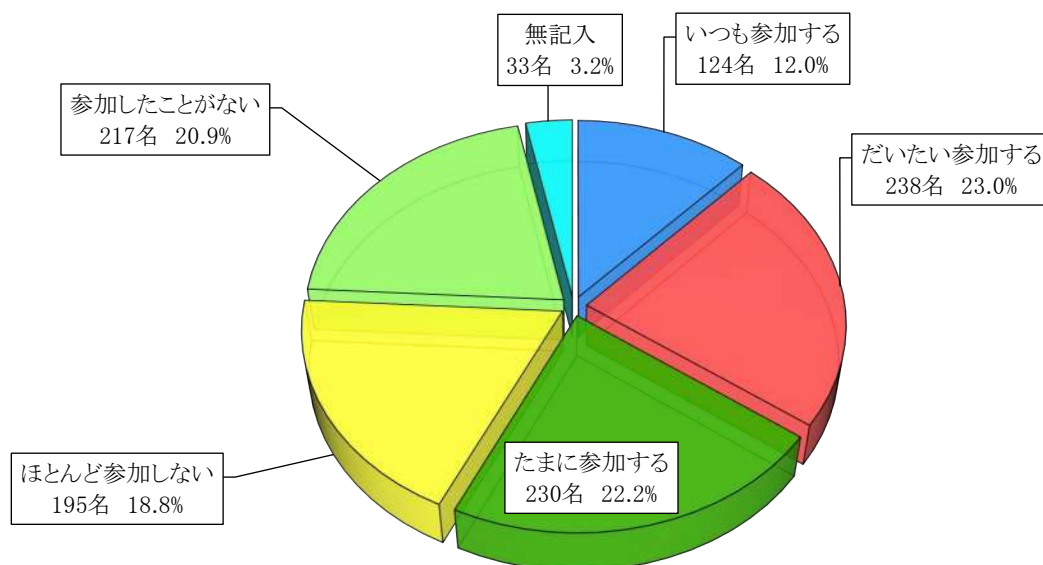


男女共同参画社会を実現するために市が特に力を入れていくべきこととして、「労働時間の短縮や保育・介護サービス等、男女ともに働きやすい環境を整える」との回答が64.0%と高くなっており、男女ともに家事や育児などをしながらでも十分に働くことができる環境が必要とされていることがうかがえます。

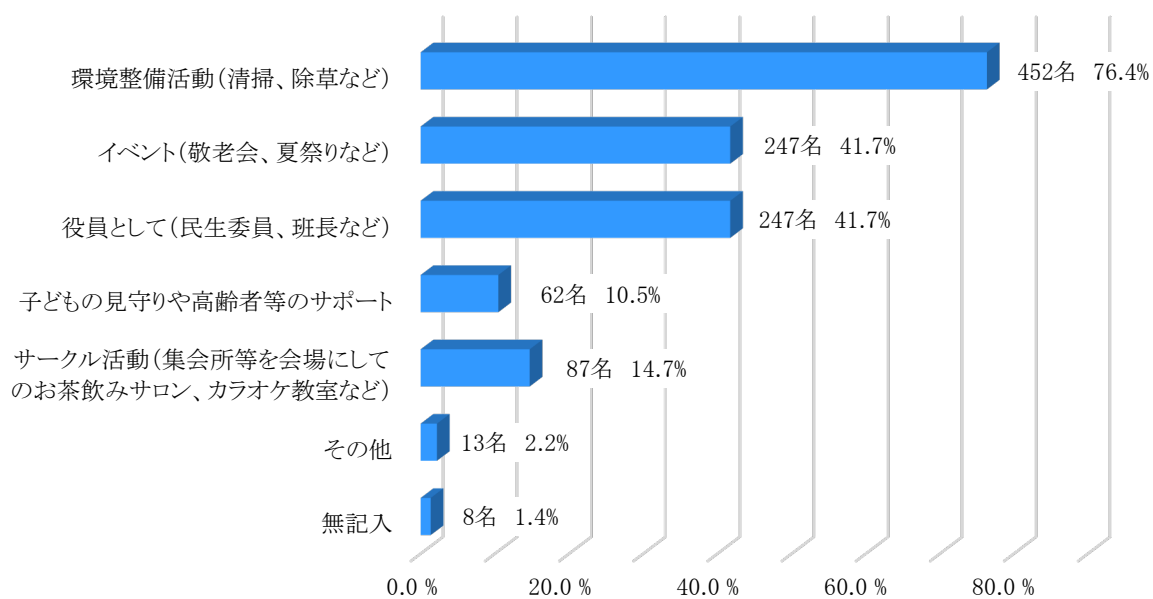
また、「子育てや介護などで一度仕事を辞めた人への再就職を支援する」との回答が47.1%、「企業や団体等において、政策や意思決定の場への女性の登用を促進する」との回答が37.2%となっており、今後更に女性の再就職に対する支援や、登用促進の呼びかけを行う必要があると考えます。

7 町内会・自治会活動への参加について

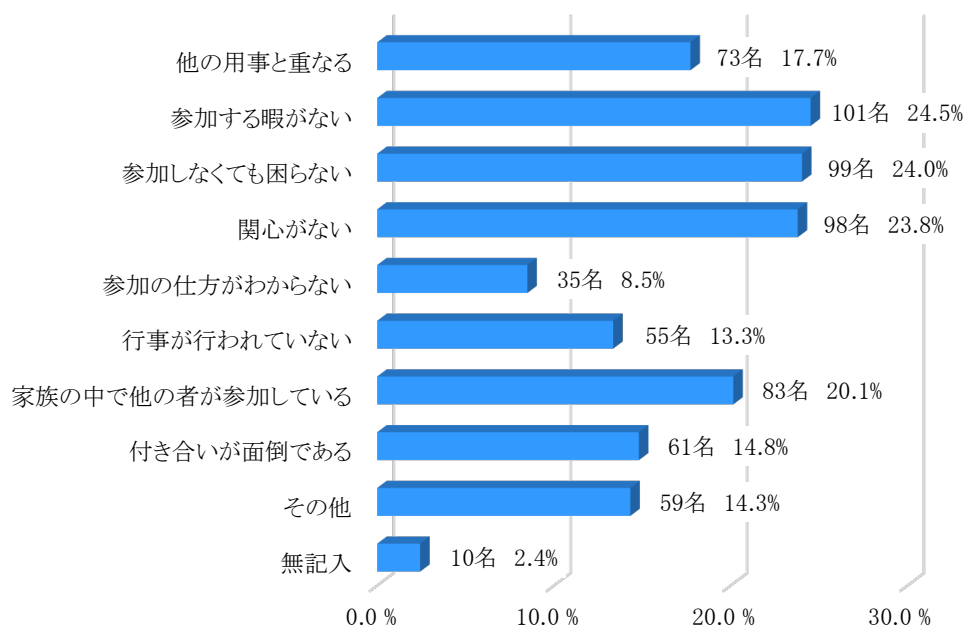
問 32 地域の町内会・自治会活動（行事）が行われる際に参加していますか。1つ選んでください。
 ※コロナ禍の影響前（自治会が通常に活動している状況）の頃でお考えください。



問 33 問 32 で「1. いつも参加する」「2. だいたい参加する」「3. たまに参加する」と回答した方にお聞きします。地域の活動（行事）にどのように関わっていますか。当てはまるものをすべて選んでください。



問 34 問 32 で「4. ほとんど参加しない」「5. 参加したことがない」と回答した方にお聞きします。その理由として当てはまるものをすべて選んでください。



地域の町内会・自治会活動については「参加したことがない」、「無記入」を除いた 75.9% 以上が何かしらの活動に参加していると回答しており、高い数値となっています。

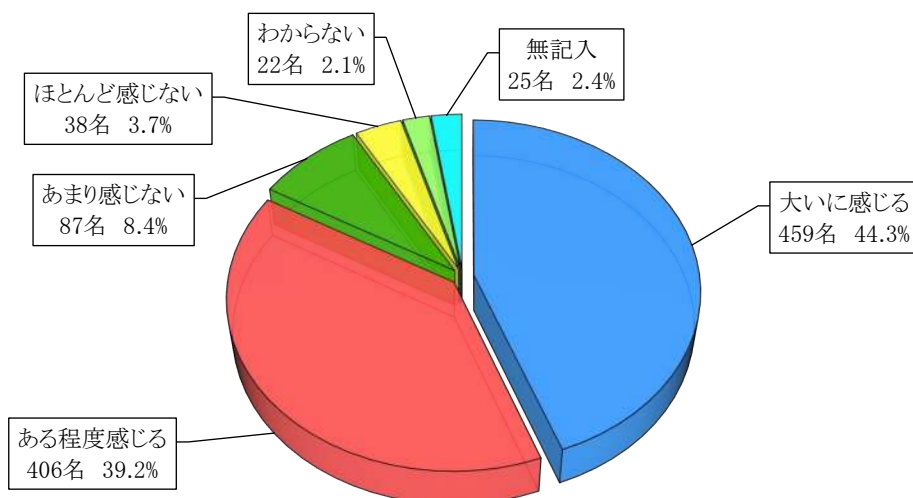
「いつも参加する」、「だいたい参加する」、「たまに参加する」と回答した方のうち、76.4%が「清掃や除草などの環境整備活動」で地域の町内会・自治会活動に関わっており、続いて41.7%が「敬老会や夏祭りなどのイベント」、「民生委員や班長などの役員活動」で地域の町内会・自治会活動に関わっています。

また、地域の町内会・自治会活動について「ほとんど参加しない」、「参加したことがない」と回答した方のうち、「参加する暇がない」という回答が24.5%と最も多く、続いて「参加しなくても困らない」が24.0%となっています。

住民に地域の町内会・自治会活動へ更に参加をしてもらえるよう、町内会・自治会活動内容の周知や必要性について理解を促していく必要があると考えられます。

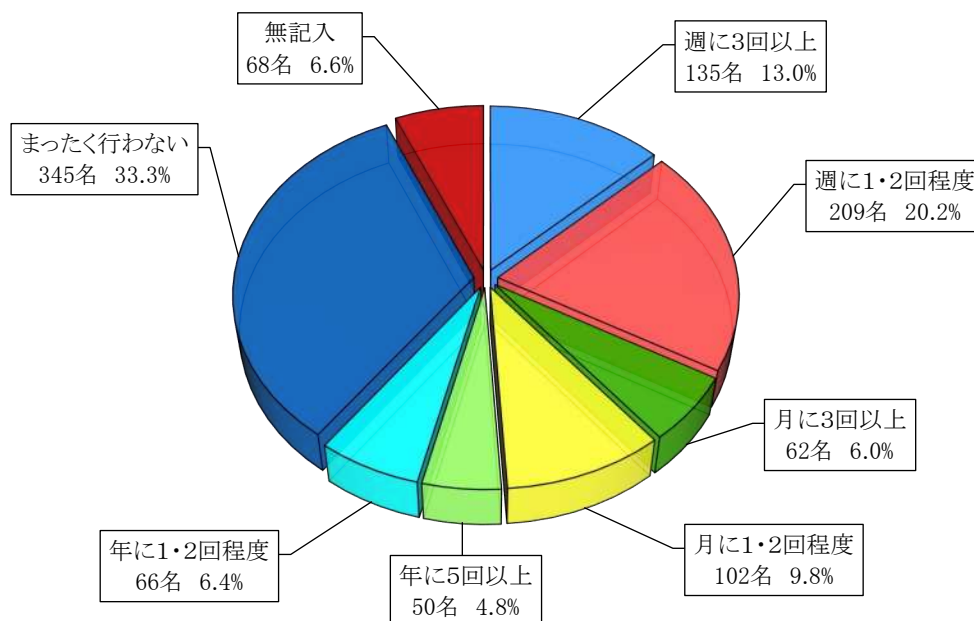
8 スポーツについて

問 35 運動不足を感じますか。1つ選んでください。



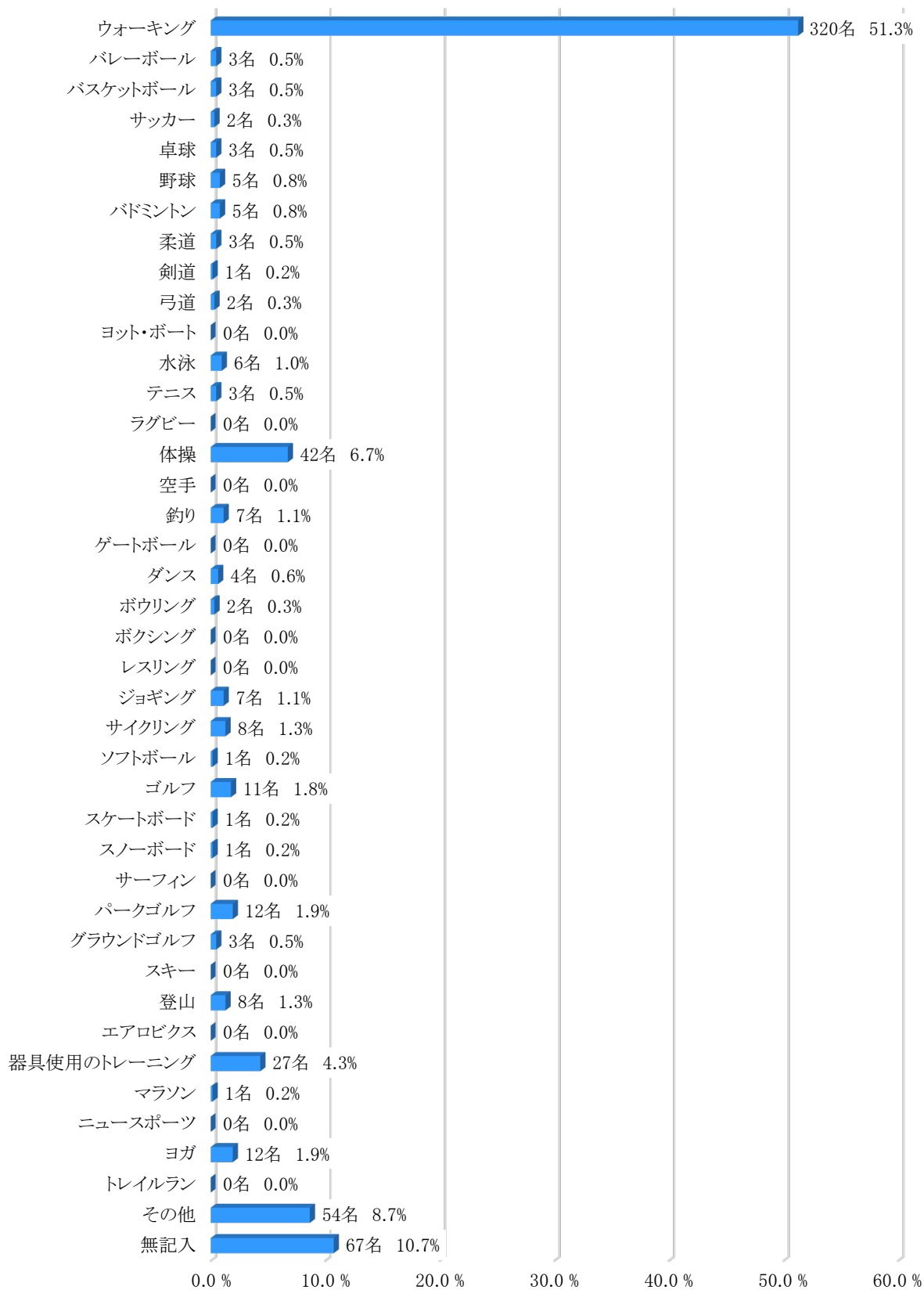
回答者のほとんどが【運動不足】を感じている状況であり、これを解消するために、身近な所で気軽に身体を動かすための施策を検討する必要があると考えられます。

問 36 直近1年間の運動頻度はどれくらいですか。1つ選んでください。



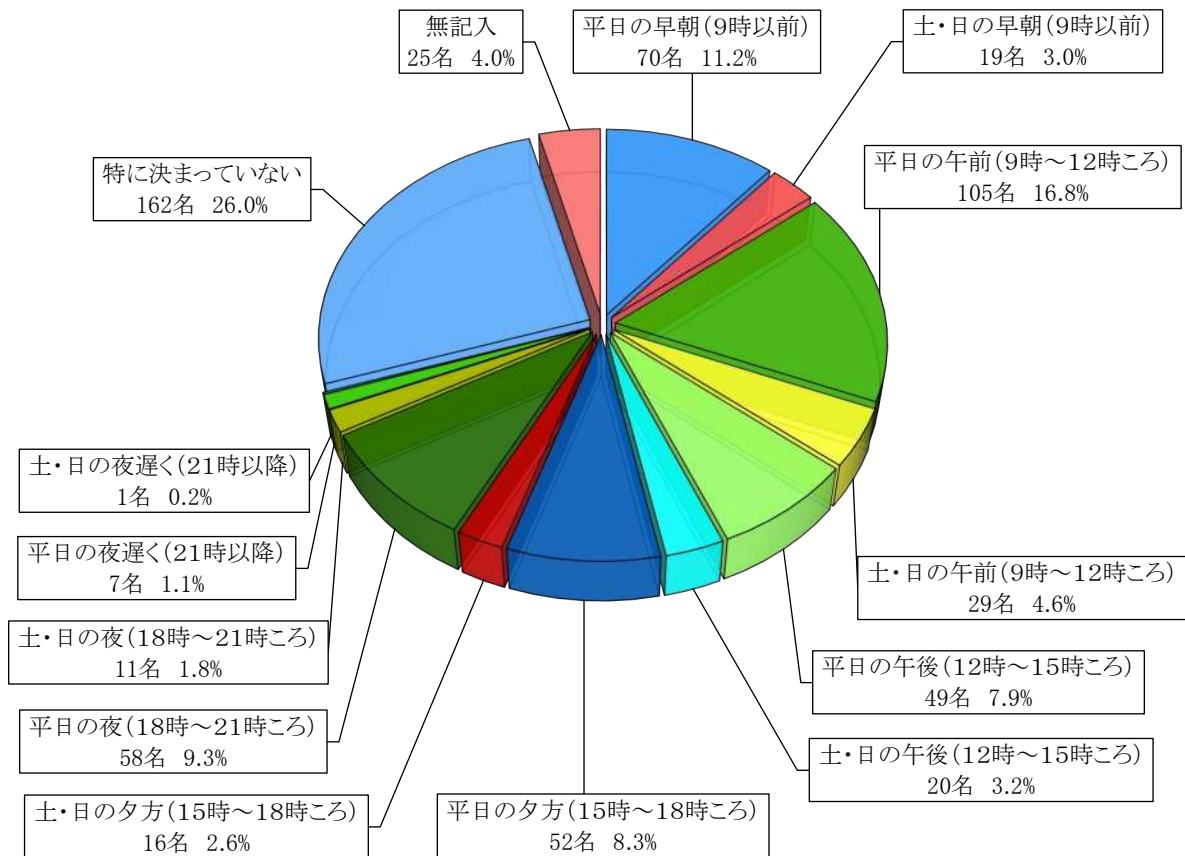
週1回以上の頻度でスポーツを行っている方が33.2%、まったく行わない方が33.3%となり、二極化がすすんでいます。今後は全く行わない方でも楽しめるスポーツを実施し、運動頻度の向上を図りたいと考えています。

問 37 この一年間に日常的に実施したものは何ですか。1つ選んでください。



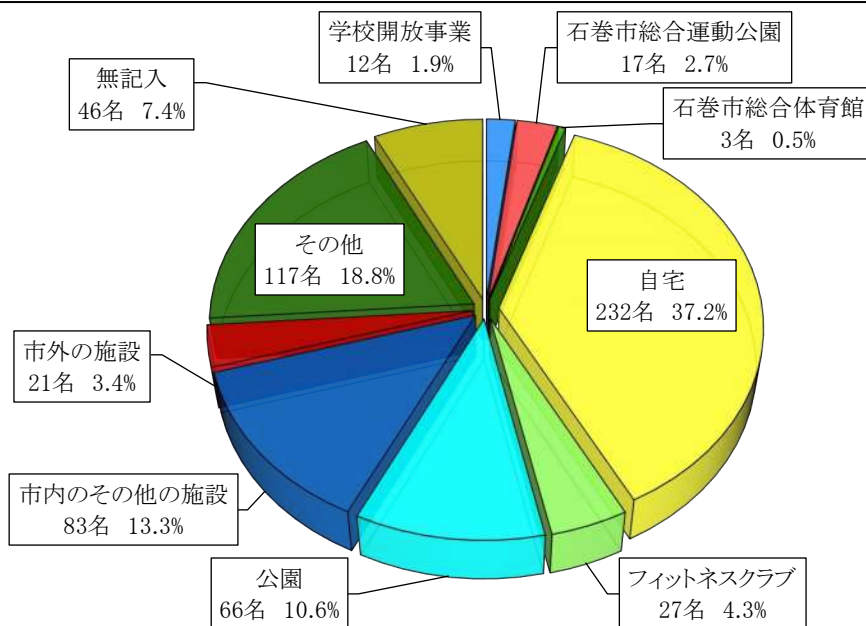
運動負荷が低く、手軽に実施できるウォーキングが人気だと考えられます。

問 38 運動やスポーツを行う際の時間帯について、1つ選んでください。



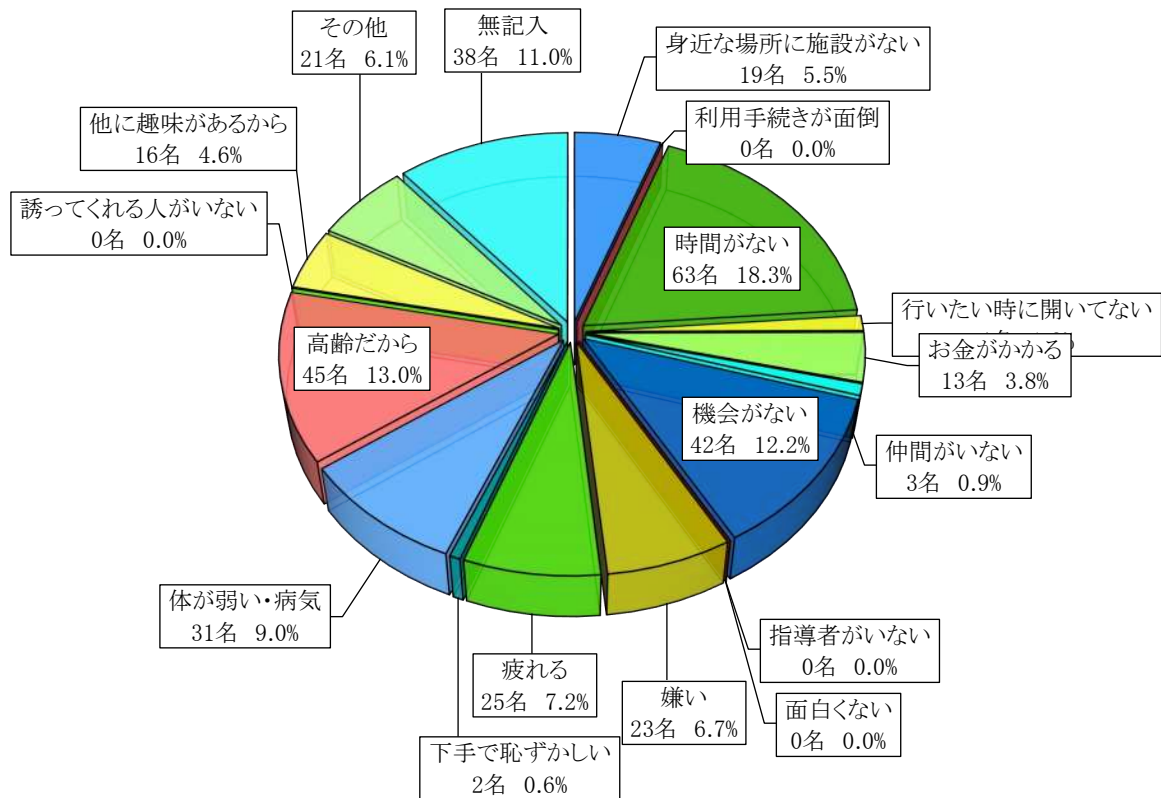
土・日よりも平日に実施されている方が多く、今後のイベント開催については、平日開催も検討していきます。

問 39 運動やスポーツ活動はどこで行っていますか。1つ選んでください。

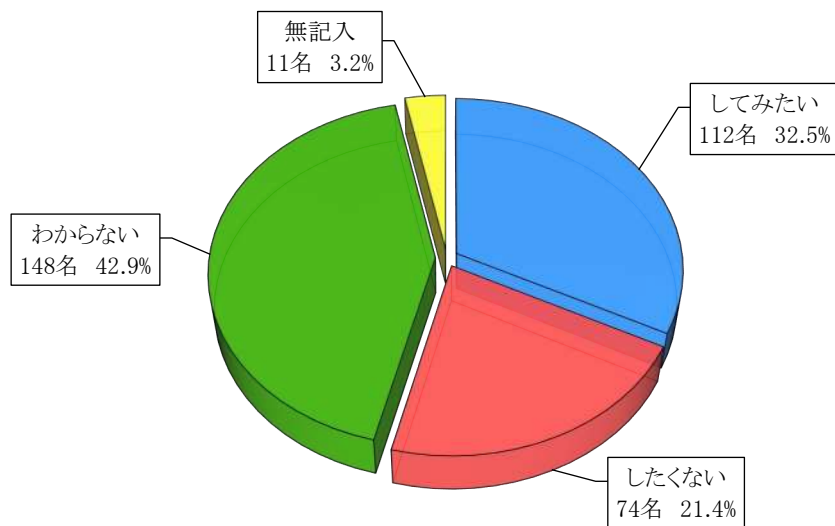


自宅が最も多く、コロナ渦でも手軽に実施できる場所が人気であると考えられます。

問 40 運動・スポーツを行わない理由は何ですか。1つ選んでください。

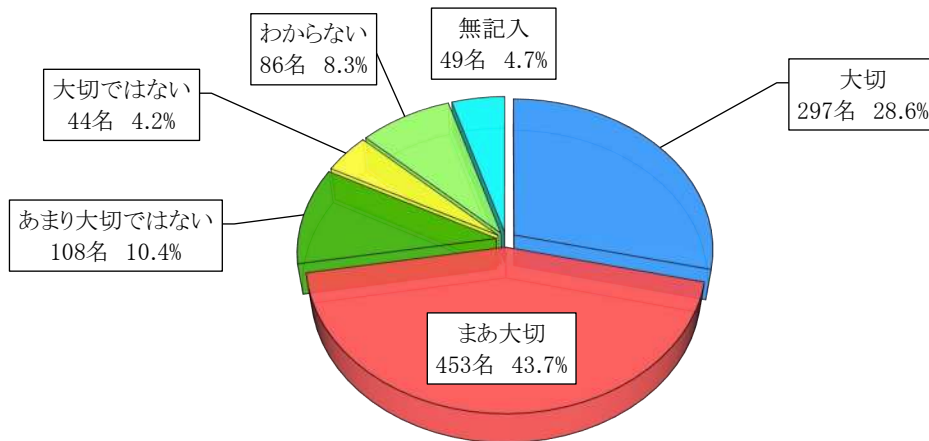


問 41 条件を整えば、今後、運動やスポーツをしてみたいですか。1つ選んでください。また、「1. してみたい」を選択した方は、希望の時間帯を記入してください。



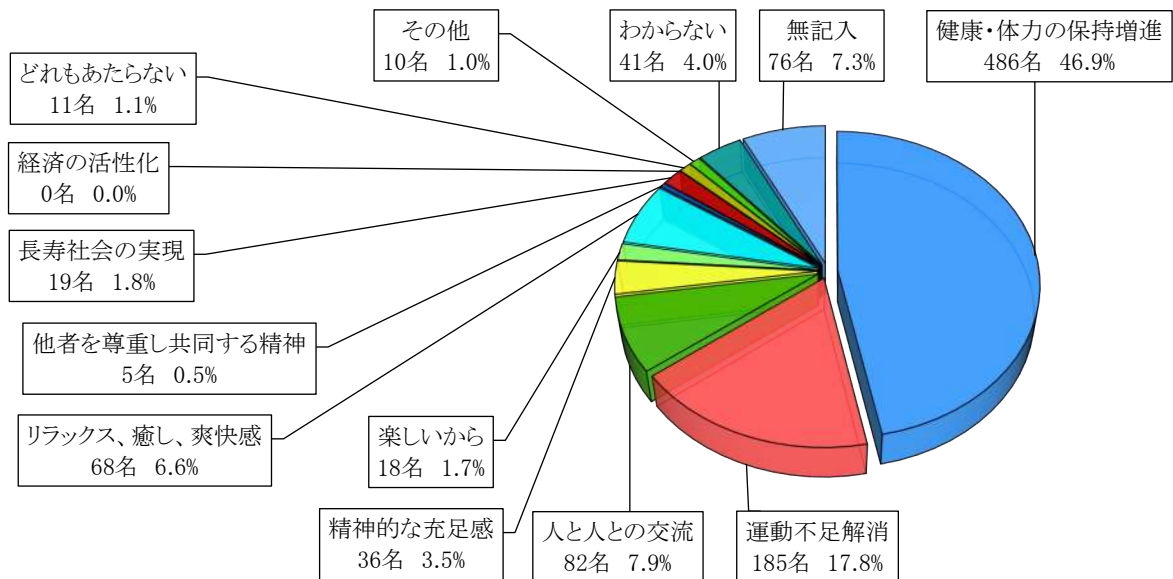
スポーツを行わない理由について一番多かったのは「没有时间から」が18.3%や「機会がない」が12.2%となっており、取り組みたくても取り組むことができない状況の方が多く伺えます。また「身近な場所に施設がない」と答えた方が5.5%となっており、条件を整えば、今後スポーツをしてみたいですかの問いには、「してみたい」と回答した方が32.5%となっていることから、今後のスポーツ人口の増加に期待できると考えられます。

問 42 あなたにとって運動・スポーツは大切なものですか。1つ選んでください。

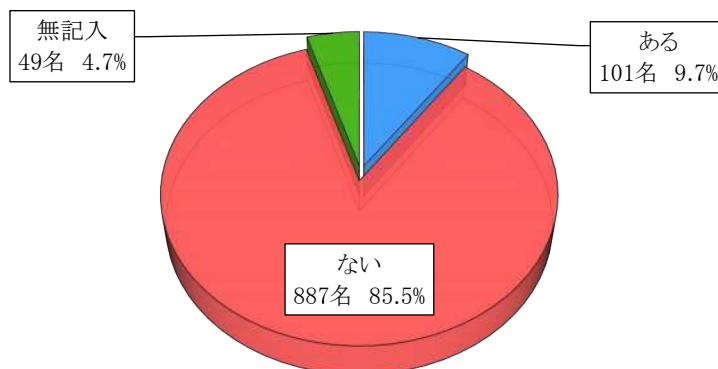


スポーツを大切と考えている方が72.3%と過半数を超えている状況です。多くの市民にとって、スポーツは大切な活動であると考えられます。

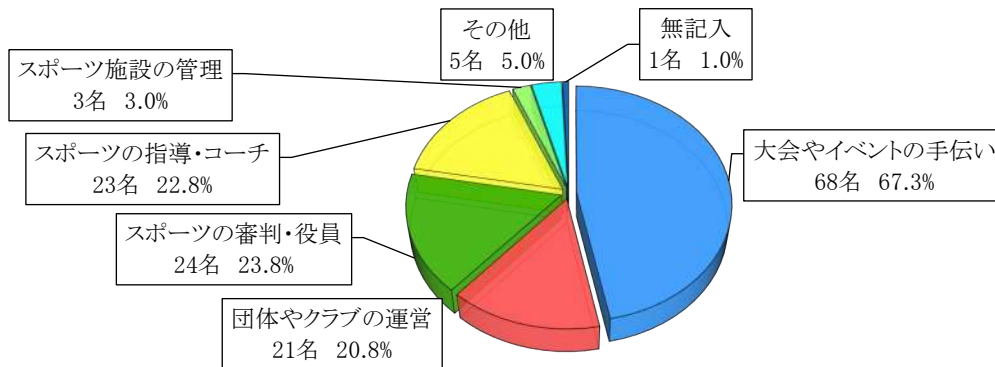
問 43 運動・スポーツが個人や社会にもたらす効果について、1つ選んでください。



問 44 運動・スポーツに係るボランティア活動を行ったことがありますか。

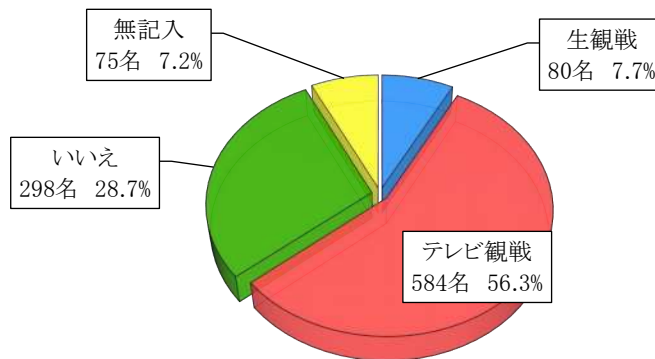


問 45 問 44 で「1. ある」と回答した方は、何のボランティア活動でしたか。当てはまるものをすべて選んでください。

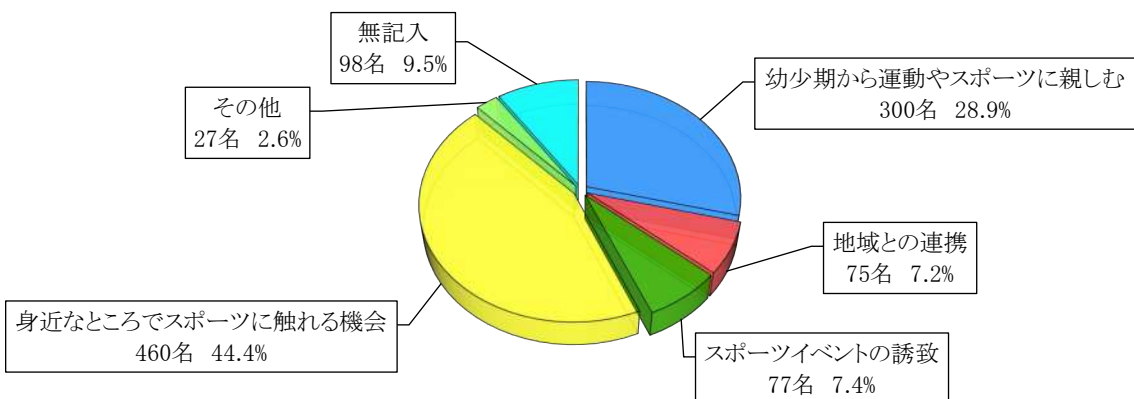


ボランティア活動を行ったことがあるかの問いに対して「行ったことがない」と回答した方が 85.5%となり、今後のスポーツを支える側においても、スポーツに関われる場の提供を構築し、スポーツが地域社会づくりに貢献できるような取組ができれば大きな意義に繋がるのではないかと考えております。

問 46 この一年間に、プロスポーツや国際大会などを観戦しましたか。1つ選んでください。また「1. 生観戦」、「2. テレビ観戦」を選択した方は種目を記入してください。



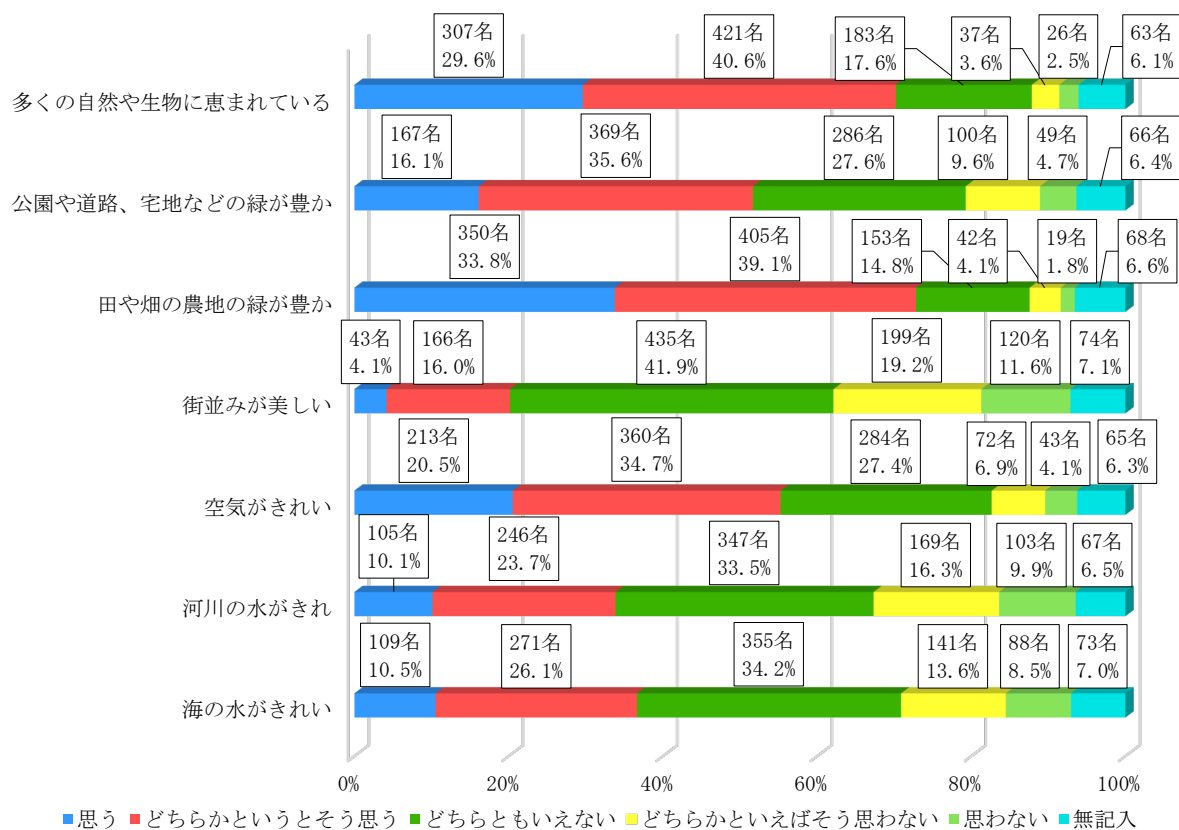
問 47 スポーツ活動を盛んにするためには何が必要だと思いますか。1つ選んでください。



スポーツを盛んにするためには何が必要かについて、最も多かったのが「身近なところでスポーツに触れる機会」が 44.4%で、次に多かったのが「幼少期から運動やスポーツに親しむ」が 28.9%という結果でした。以上のことから、幼少期から身近なところで運動やスポーツに親しむ機会の重要性がうかがえます。引き続き、スポーツ協会と連携イベント等についてより良い事業運営を目指していきます。

9 石巻市の環境について

問 48 あなたは石巻市の環境についてどう思いますか。各項目につき1つ選んでください。



ア 多くの自然や生物に恵まれている

多くの自然や生物に恵まれていると思う市民が多い結果となりました。

本市は海、山、川など豊かな自然に囲まれ、そこには多種多様な生物が生息・生育していることから、これらを地域の財産として後世に引き継いでいくため、人の暮らしと自然が調和する地域づくりに取り組んでいく必要があります。

イ 公園や道路、宅地などの緑が豊か

公園や道路、宅地などの緑が豊かだと思う市民が半数以上となりました。

宅地開発や道路整備を進める際には緑化に配慮し、自然環境を保全しながら実施することが求められ、身近に緑とふれあえる環境を創出していく必要があります。

ウ 田や畑の農地の緑が豊か

田や畑の農地の緑が豊かだと思っている市民が多い結果となりました。

自然と調和した良好な景観はふるさとの誇り、そして地域の魅力であることから、その保全や創出に取り組んでいく必要があります。

エ 街並みが美しい

街並みの美しいところだと思わない市民が多い結果となりました。

魅力あるまちづくりに向けて、地域の景観に目を向け、自然や文化、歴史などを学び、体験しながら、地域特性を活かした景観の形成を推進し、魅力あるまちづくりを推進していく必要があります。

オ 空気がきれい

空気がきれいだと思っている市民が多い結果となりました。

市民ひとりひとりが健康な生活を送るために、大気を安全な状態に保つことが必要不可欠です。そのため、日常生活を取り巻く環境について、市民が安心して暮らすことのできる良好な状態の維持に向け「環境負荷の低減」に取り組んでいく必要があります。

カ 河川の水がきれい

河川の水がきれいだと思う市民が、思わない市民をわずかに上回る結果となりました。

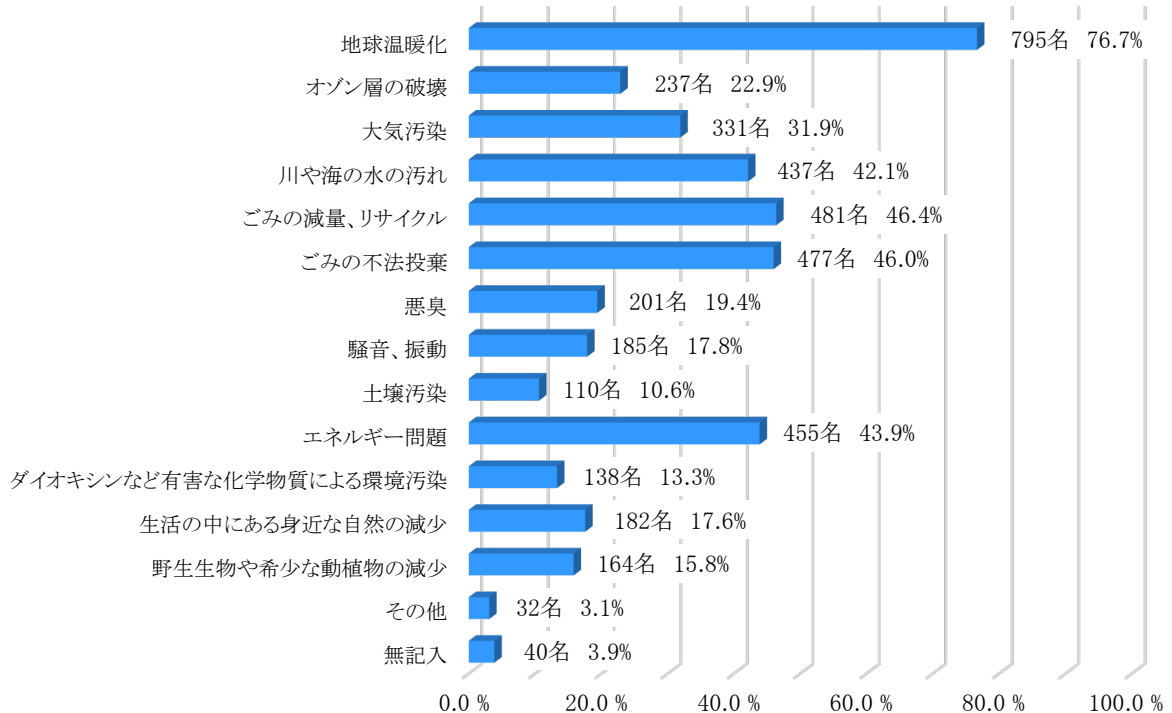
河川の汚濁は結果として海洋汚染にもつながるため、水環境の監視を行いながら安全で清らかな水の確保に向けて取り組んでいく必要があります。

キ 海の水がきれい

海の水がきれいだと思う市民が、思わない市民を上回る結果となりました。

海の汚濁を防止するために、水環境の監視を行うとともに、水質汚濁防止に関し、普及・啓発を推進していく必要があります。

問 49 あなたが関心のある環境問題をすべて選んでください。

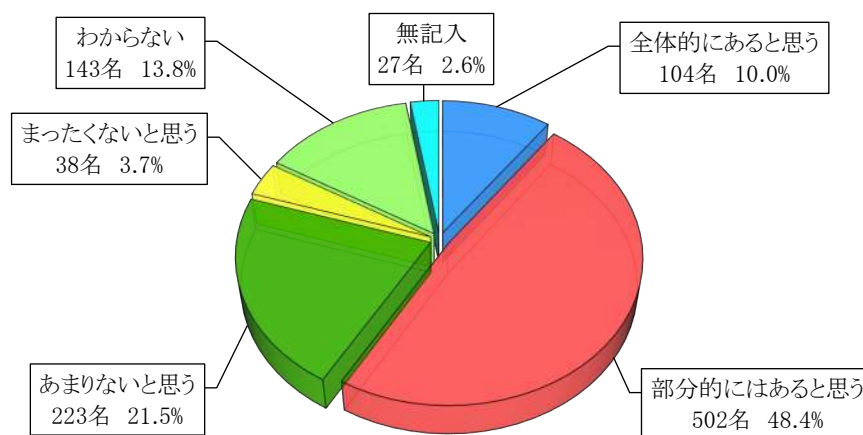


環境問題については、特に地球温暖化やエネルギー問題、ごみの問題や川や海の水の汚れに関心を持っている市民が多い結果となりましたが、全ての項目において前年度調査よりも比率が高くなっており、環境問題について関心や意識が高くなってきていることが分かります。

私たちは、これらの環境問題を身近な問題として捉え、ひとりひとりが環境問題について正しい知識を持ち、正しく行動する「環境市民」として生活していくことが強く求められます。

10 地域福祉について

問 50 あなたの住んでいる地域には、困っている時に助け合う意識があると思いますか。1つ選んでください。

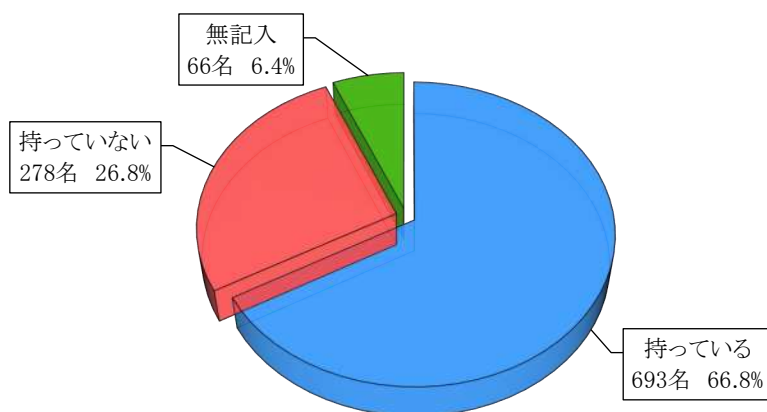


地域での助け合いの意識が「全体的にあると思う」が10.0%、「部分的にはあると思う」が48.4%であり、助け合う意識があると思っている人の合計は58.4%となっています。

一方、「あまりないと思う」が21.5%、「まったくないと思う」が3.7%であり、助け合う意識がないと思う人は25.2%となっています。

このことから、地域の誰もが助け合いの気持ちをもって、お互いに支え合い安心して暮らせる体制づくりが必要であると考えます。

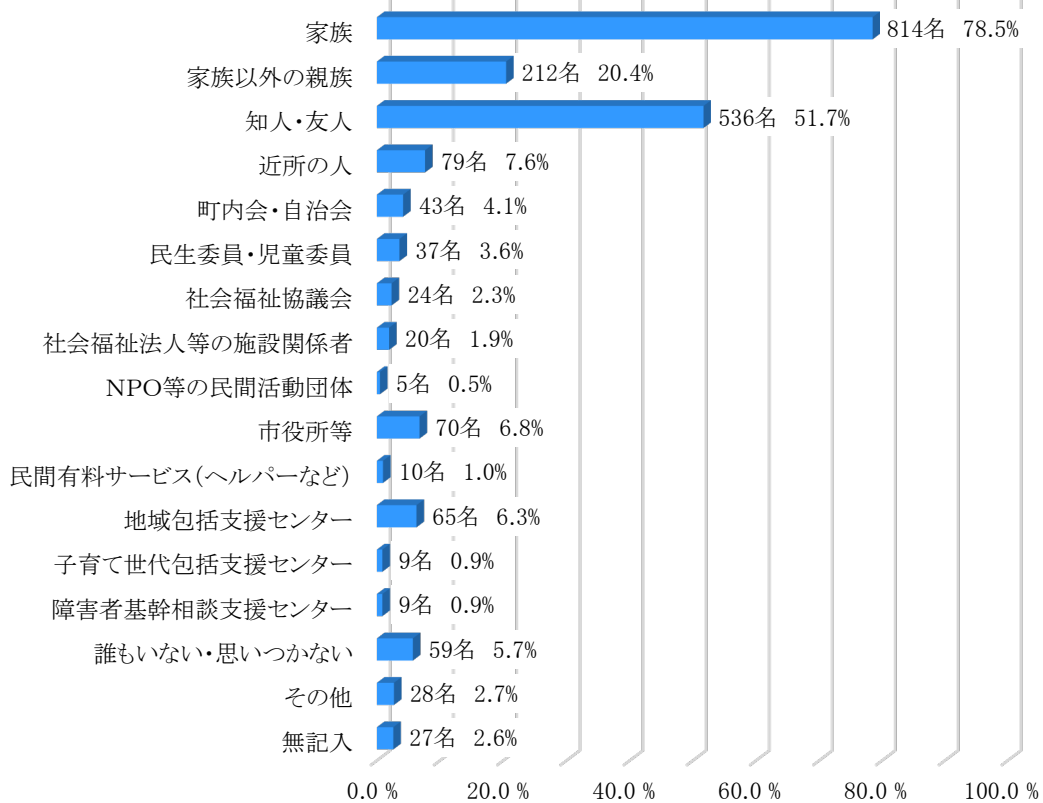
問 51 あなたは普段の生活で生きがいを持っていますか。1つ選んでください。



生きがいを持っている人は66.8%となっており、多くの市民が生きがいを持って生活をしていることがわかります。

一方で、生きがいを持っていない人が26.8%いることから、生きがいづくりにつながる趣味の活動や身近な地域住民によるサロン活動への参加等で、生きがいを持つきっかけとなる機会を促進することにより、多くの市民が自分らしく生き生きとした生活が送れるようになるものと考えます。

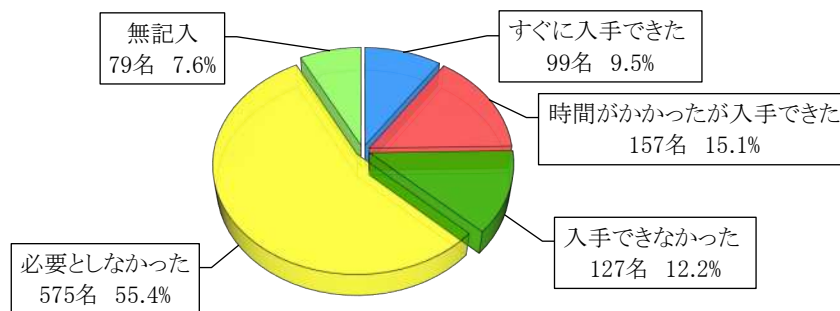
問 52 あなたは日常生活の困りごとを誰に相談しますか。あてはまるものをすべて選んでください。



日常生活の困りごと相談を誰にするかについて、「家族」が78.5%と最も多く、次いで「知人・友人」が51.7%となっています。

一方、「誰もいない・思いつかない」が5.7%となっているため、市や関係機関が行っている各種相談窓口について、市報、市ホームページはもとより、あらゆる機会を通じて、広く周知を図る必要があると考えます。

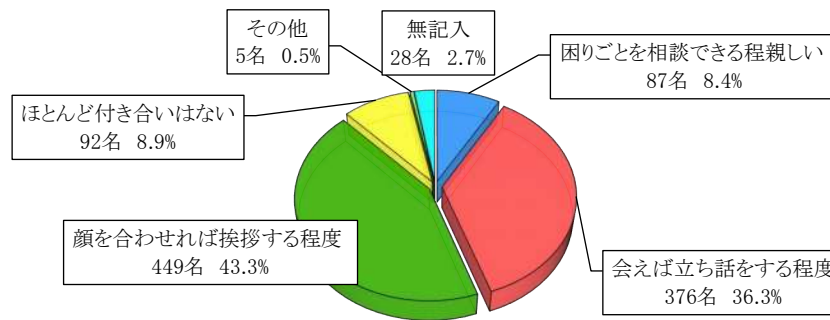
問 53 あなたは、地域の助け合いやボランティア活動に関する情報や知識を必要としたときに、入手することができましたか。1つ選んでください。



地域の助け合いやボランティア活動に関する情報や知識の入手について、「すぐに入手できた」が9.5%、「時間がかかったが入手できた」が15.1%、「必要としなかった」が55.4%となっています。

一方、「入手できなかった」が12.2%となっているため、市や関係機関の広報紙等に加えて、多様な媒体を通じて情報発信し、必要な情報が得られるよう検討する必要があると考えます。

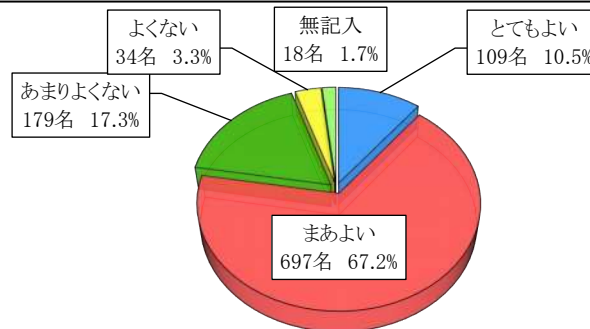
問 54 ご近所付き合いについてお聞きします。あなたは、ご近所とどの程度お付き合いをしていますか。1つ選んでください。



近所付き合いについて、「困りごとを相談できる程親しい」、「会えば立ち話をする程度」を合わせると、44.7%の方が地域とのつながりを持っています。

その中で、「困りごとを相談できる程親しい」との回答が8.4%となっているため、お互いを思いやり気軽に相談できる関係性を構築し、困りごとの解決に向けて取り組める地域づくりが必要であると考えます。

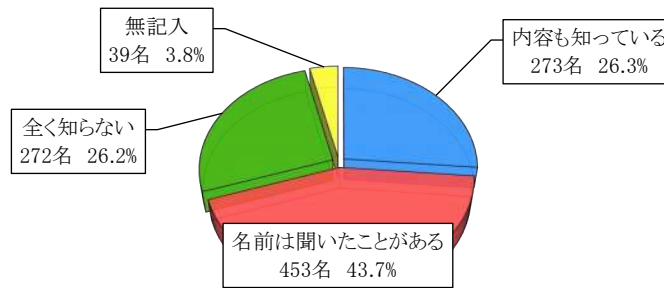
問 55 あなたの健康状態について、1つ選んでください。



健康状態について「とてもよい」が10.5%、「まあよい」が67.2%となっており、合わせて77.7%の方が健康状態は良いと回答しています。

一方、「あまりよくない」が17.3%、「よくない」が3.3%となっており、合わせて20.6%の方は健康状態に不安を抱えていることから、誰もが自分に合った、生涯を通じた健康づくりを地域全体で推進していくことが必要であると考えます。

問 56 あなたは、「成年後見制度」を知っていますか。1つ選んでください。

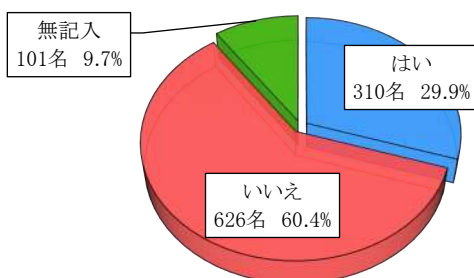


成年後見制度の認知度について、「内容も知っている」、「名前は聞いたことがある」を合わせると、70%となり、制度の名称については比較的認知度が高いと思われます。

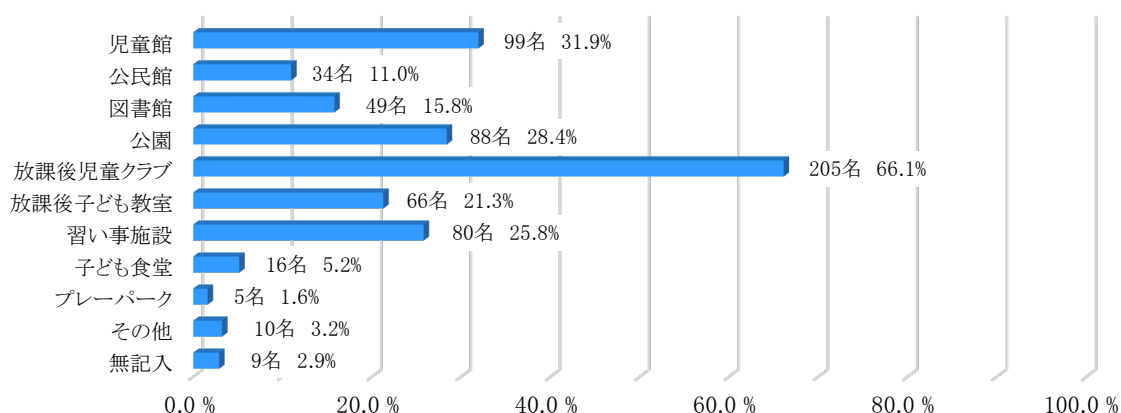
その中で制度の詳細を把握している方は、26.3%に留まっており、今後は制度の内容の周知に踏み込んだ広報活動が必要であると考えます。

11 子どもの居場所づくりについて

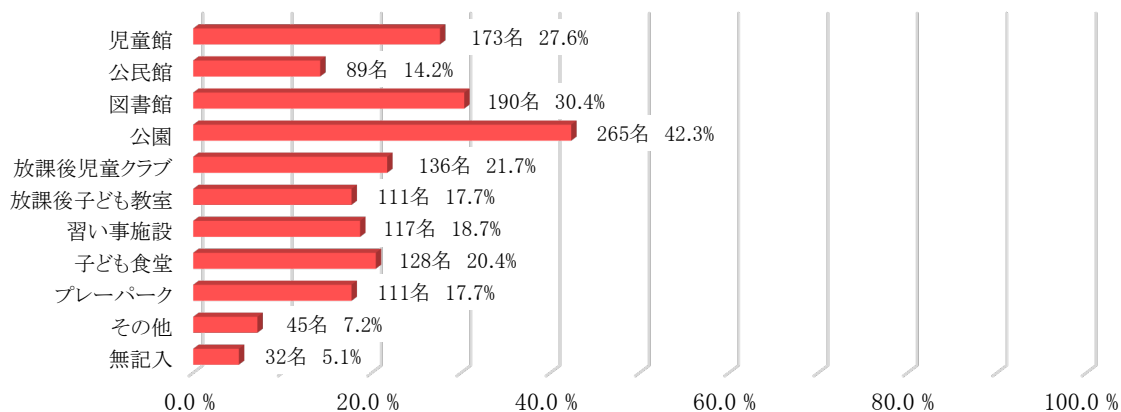
問 57 あなたは、石巻市の子どもにとって、家でも学校でもない居場所が充実していると感じていますか。1つ選んでください。



問 58 問 57 で「1. はい」と回答した方にお聞きします。充実していると感じる主な場所はどこですか。当てはまるものをすべて選んでください。



問 59 問 57 で「2. いいえ」と回答した方にお聞きします。充実していないと感じる主な場所はどこですか。当てはまるものをすべて選んでください。



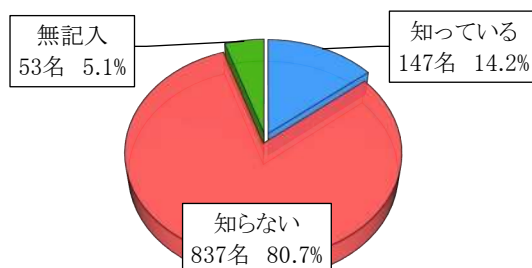
石巻市の子どもにとって、家でも学校でもない居場所が充実していることについて「はい」と回答した方が29.9%で、「いいえ」と回答した方が、60.4%、約5人に3人が充実していないと感じています。

充実していると感じている主な場所としては「放課後児童クラブ」を挙げる方が多くなりましたが、一方で「子ども食堂」、「プレーパーク」といった居場所については、回答数が少ないことから、事業を幅広く市民に周知し、認知していただくことが必要であるとうかがえます。

次に充実していないと感じている主な場所は「公園」、「図書館」、「児童館」となっています。居場所の拡充を目指し、施設の整備等を検討していくことが必要です。

12 子どもの権利について

問 60 石巻市では、子どもの権利を推進しており、子どもの権利に関する条例を制定しています。「子どもの権利の内容」を知っていますか。



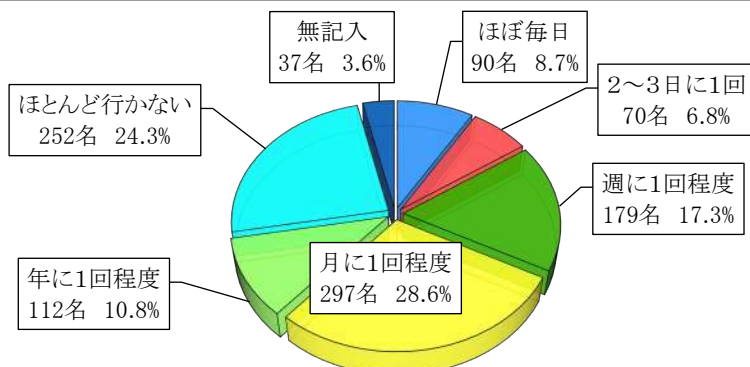
石巻市では、子どもの権利を推進しており、子どもの権利に関する条例を制定していますが、子どもの権利の内容を知っているかについて、「知っている」と回答した方が14.2%で、「知らない」と回答した方が、80.7%、約5人に4人が「知らない」と回答しています。子どもの権利の内容を知らない割合が多いことから、事業を幅広く市民に周知し、認知していただくことが必要であるとうかがえます。

このことから、「石巻市子どもの権利に関する条例」の周知啓発を図り、子どもの権利についての理解を深める取り組みを、更に推進していくことが必要です。

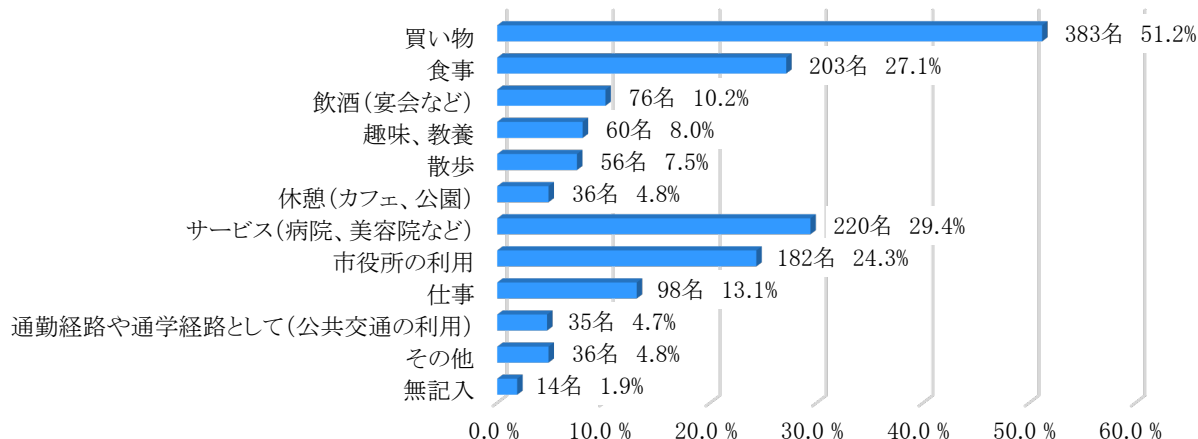
13 石巻市中心市街地活性化について

○中心市街地の利用状況などについてお聞きします。

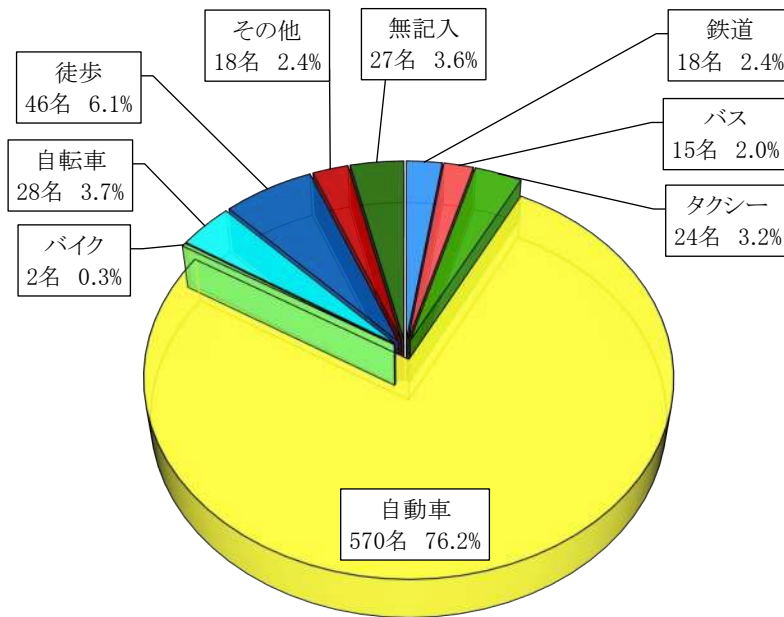
問 61 中心市街地へ出かける（利用する）頻度はどれくらいですか。1つ選んでください。



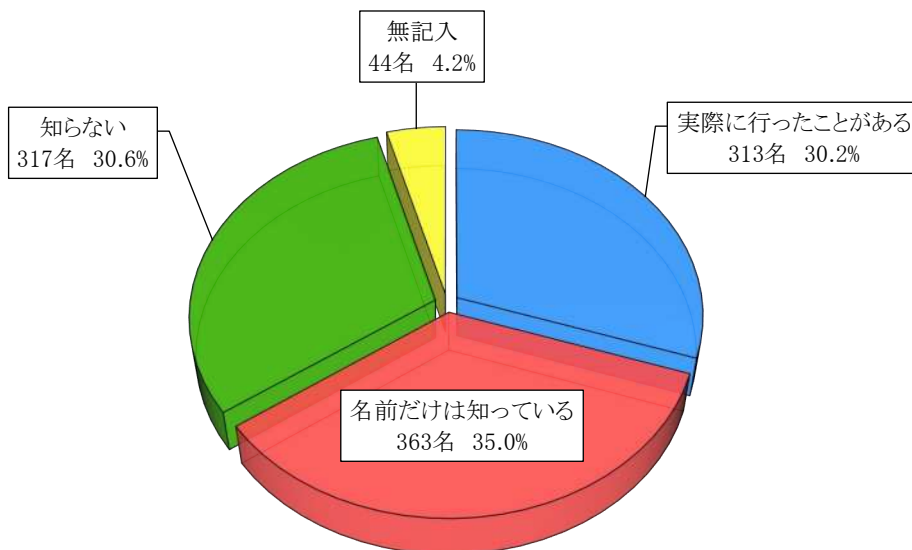
問 62 どのような目的で中心市街地に出かけますか（利用しますか）。3つまで選んでください。



問 63 主にどのような交通手段で訪れていますか。1つ選んでください。



問 64 かわまちオープンパーク（いしのまき元気いちば前の堤防空間）について知っていますか。1つ選んでください。



中心市街地へ出かける（利用する）頻度は、「月に1回程度」が28.6%で最も多く、次いで「ほとんど行かない」が24.3%となっております。

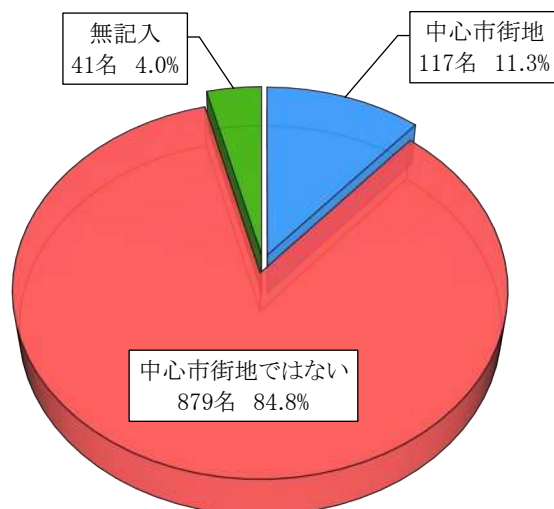
中心市街地に出かける（利用する）目的は、「買い物」が51.2%で最も多く、次いで「サービス（病院・美容院など）」が29.4%、「食事」が27.1%となっております。

交通手段については、「自動車」が76.2%と突出して多い結果となっております。

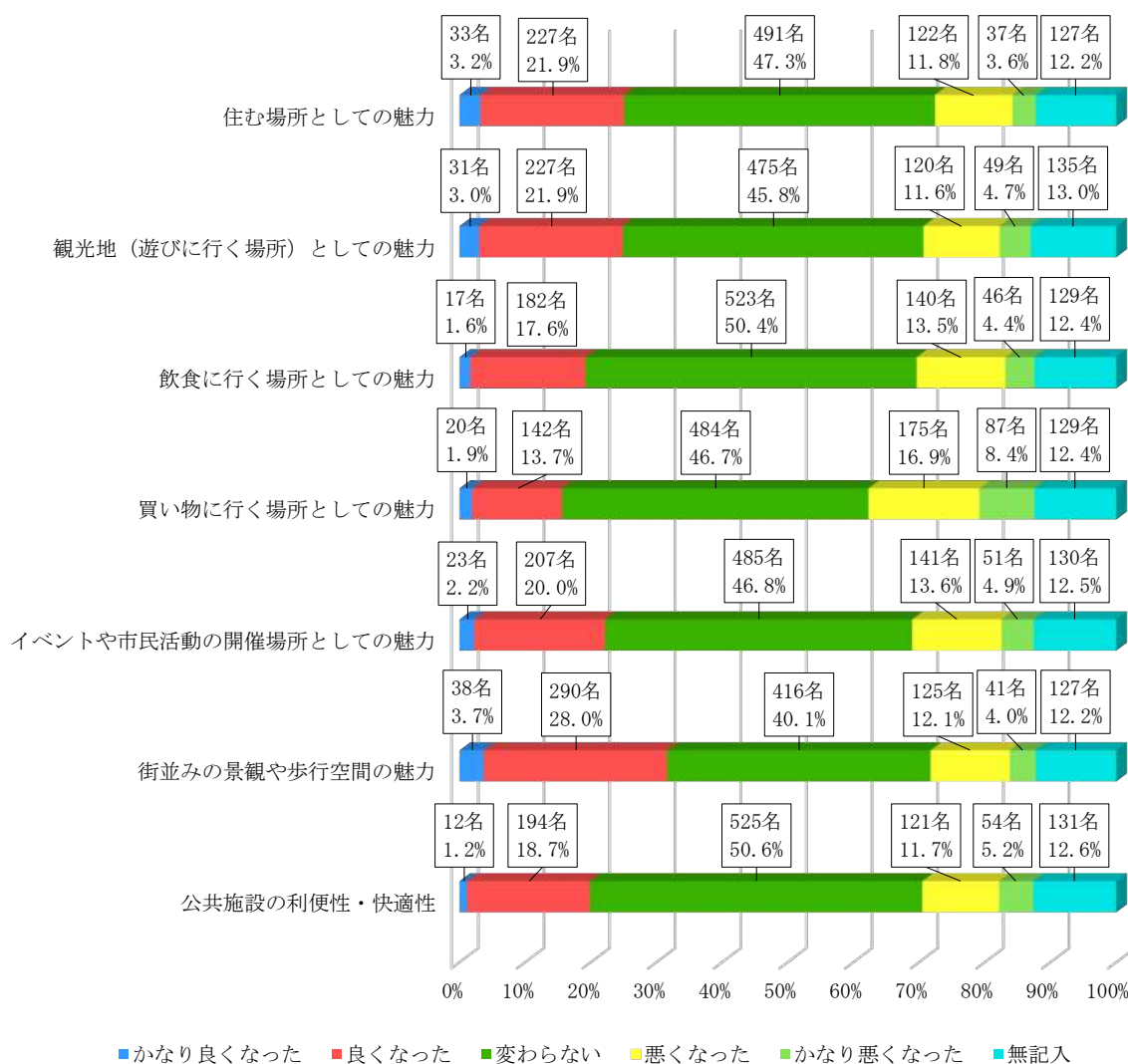
また、中央二丁目の北上川河口部の堤防一体空間（かわまちオープンパーク）についても「名前だけは知っている」が、35%と最も多く、次いで「実際に行ったことがある」30.2%となっております。中心市街地に日常的な用途（買い物等）として、足を運ぶ人は多い中、認知度に比べかわまちオープンパークを訪れる方は、少ない傾向にあることから、「憩い」や「散歩」の場として、気軽に訪れることができる活気と魅力あふれる、歩いて楽しい中心市街地としての活性化を図ってまいります。

○中心市街地の活性化状況についてお聞きします。

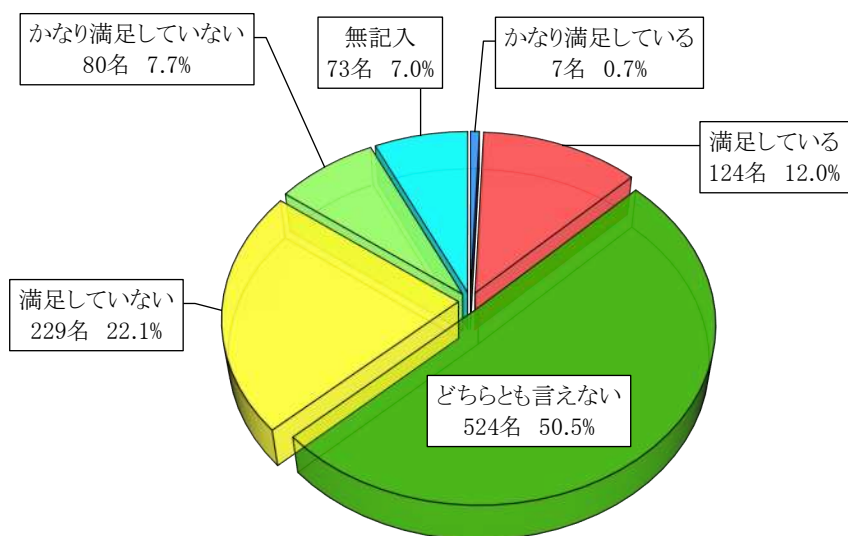
問 65 現在のお住まいはどちらですか。1つ選んでください。



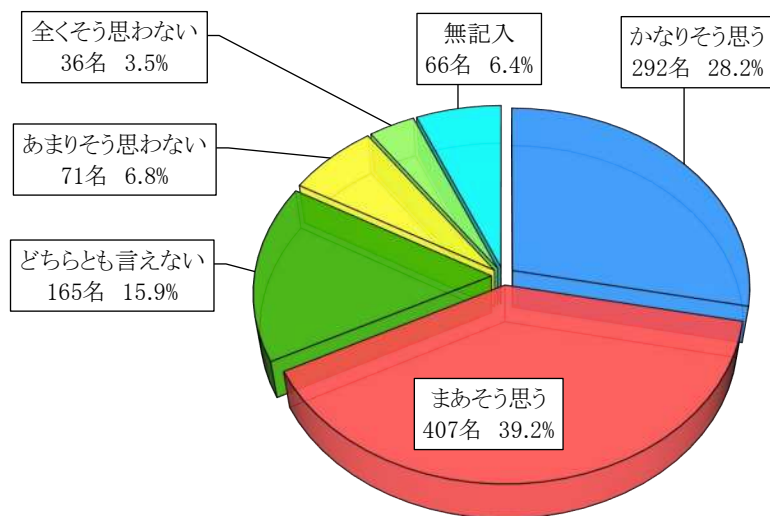
問 66 中心市街地の状況について、5年前と比較してどのように感じていますか。各項目につき1つ選んでください。



問 67 現在の中心市街地の状況に、満足していますか。1つ選んでください。



問 68 中心市街地の活性化は、大切なことだと思いますか。1つ選んでください。



問 69 石巻市中心市街地の街づくりに望むものは何ですか。(自由記述)

多くの自由記載回答をいただきましたが、代表的な回答は以下のとおりです。

※回答数：324件

- ・ 無料で気軽にやすめる場所（屋内）カフェなどのお店が欲しい。
- ・ 中心市街地で日常の買い物等全てがクリアできれば良いと思います
- ・ 他県からの観光客の増加と、個性のあるお店の進出
- ・ 街路樹を増やしてほしい。一方通行多すぎる。歩道の整備。何の店かわからない店が多い。車のパーキング安く
- ・ 中心市街地にある公共施設が誰がいつ何のために使う場所なのか分からない。(防災センター、ささえあいセンターなど。もっと多くの市民が使える図書館のような施設が中心市街地にあってほしい。)
- ・ 一方通行の道路が多すぎるため、もっと通りやすい道にして欲しい
- ・ 店舗の活性化、無料駐車場
- ・ 駐車スペースがない、個々の店に魅力がない
- ・ シャッター通りが多いので店が賑やかになること、人口が増えること、観光客が増えること（石巻の歴史、食材、土産品に飛びつくようなもの、魅力ある宿など）
- ・ 駐車場がない、欲しいものが売ってる店がない
- ・ 復興住宅が多くなり高齢者の割合も多くなっていると思うので交通手段としてバスやタクシーを使わず徒歩や車イスでも充分満足出来る街になるともっと良いと思う。
- ・ 観光で来た人が泊まって食べておみやげを買えるような市街地になって欲しい。マンガを生かして！！イベントを！市民も市街地に行きたくくなるようなイベントやお店があると嬉しい。市役所駐車場使いやすくなると嬉しいです！
- ・ 目的なく歩いていても気軽にフラッと入れるお店があるといい（常連さんじゃなくても）
- ・ 活気がない。立町通りは若者が興味をわくお店がない。オシャレさもない。緑もきれいに整備し、小さい子どもたちも集まれるような環境にしてほしい*充実した公園が少ない(市街地以外)
- ・ 人の行き交うにぎやかな街。そのための飲食店、観光施設（市民、市外の人を含めて）。交通の便（駐車場含む）の充実
- ・ 住吉公園、旧市役所付近に人が集まる施設、買い物できる遊びのスペースづくり、駅前集中でない、まちづくりをしてほしい。
- ・ 交通手段の充実・商業施設の充実・店の数を増やす
- ・ オシャレなカフェがあると良い。シャッター通りが多いため、店の活性化も行うとよいと思った。時代に合わせた街が良いと思う。
- ・ 石巻市街地が蛇田方面に移行してきている。こちらばかりに人口が集中しすぎているので、石巻駅方面も新たな地元民でも魅力を感じる商業施設ができると良いと思う（観光地としても中途半端なので...）
- ・ 交通の便。買い物時の無料駐車場
- ・ 駅の中に待ち合わせ場所がない。イスなどを置いて欲しい。無料の駐車場がない（観光客用）（買い物用）食べ歩きできるともっと人が来ると思う。
- ・ 中心市街地に店が少なすぎる
- ・ 歩きやすく、人が集まりやすい街づくり公共空間の活用、人と車の分離、バリアフリー
- ・ 真新しい飲食店は増えたが、とにかく「行きたい！」という気になれない。観光客目線だけでなく、住民の生活が便利になるような店舗が少ない。集客力のある店や施設が必要だと思う。図書館ももっと駅近にあれば、利用すると思う。せつかくのオープンパークやまんが館ももっと有効活用し集客を図るべき。
- ・ 他の店に行きたいと思った時、簡単に車を止める所が少ないのもっと駐車場を増やしてほしいです。(元気いちばの駐車場は良いと思います。)
- ・ 商店街の活性化、それに伴う交通機関の充実
- ・ マンガ館などの入場料金を市民は割引で入れるなどの市民がもう少し利用しやすい制度を考えてほしい。

- ・ 多賀城図書館のような施設が欲しい。駐車場が停めにくいパーキングが多いためそういった面の充実
- ・ 地元民でも中心市街地に満足な店などない中で観光に来る人が楽しめない。駅前からまんが館までの距離を歩きながら楽しめるようになってほしい。
- ・ 駐車場。特に立町通りなど店の前に停められないので入ってみたいくても入れない店があったりする。無料だとありがたい
- ・ シッター街をなくし、若い人でも立ち入りやすい店舗を増やす
- ・ 交通の不便、利用したいお店があっても有料駐車場にとめるか歩いて遠かったすると足が遠退くのでなんとかならないものか。中瀬公園ものすごく行きづらいと思った。
- ・ 中心地とは思えない程、人の出が少ない事、住んでいる人、商店主の方々との協力が必要と思います。自分勝手に営んでいるようで開いていても入りづらい。もう少しオープンにして気軽に出入りできるようにと思います。
- ・ 図書館、スポーツ施設（総合体育館）を山の上ではなく、自転車でも気軽に通えるように、羽黒町から立町や、中央に移動を強く望みます。図書館は大事ですので、老若男女 雪など関係なく自転車で通える場所をお願いいたします。
- ・ 街並みは良くなっていますが、大雨が降ると水はけが悪くまだ整備が必要だと思います。また買い物にはとても不便でどうしても他の場所で済ませることが多くなっています。
- ・ 人が集まりやすい、子供なら機能性の広い公園や無料の駐車場スペース、大型スーパーなど、小さい子を持つ親が行きやすい街づくりにしてほしい
- ・ カフェの充実、駐車場、子どもの遊ぶ
- ・ 道路が複雑。せまいのをどうにかする駐車場を増やす地元の若い方たちも遊びに行きたくなるような施設アクセス改善
- ・ 駐車場整備、商店街の充実。道路整備（一方通行が多く標識も分かりづらい）
- ・ 中心市街地はもう中心ではなく住宅地としか思っていない。交通の便も悪く駐車スペースも少ない。用がないので行きたいと思わない。
- ・ 交通の利便性 商店街の活性化
- ・ 無料の駐車場がない。あれば様々なイベントに参加しやすい。
- ・ 駐車場がなくて行きたくなくなることがない

回答者の居住地は「中心市街地」が11.3%、「中心市街地ではない」が84.8%、「無記入」が4.0%でした。

5年前と比較した中心市街地の状況については、「街並みの景観や歩行空間の魅力」について良くなったと答えた方が多く（計31.7%）、「買い物に行く場所としての魅力」については悪くなったと答えた方が多く（計25.3%）、商店街の衰退や街なかの駐車場に関する影響も含まれていると思われます。

現在の中心市街地の状況に満足しているかについては、「かなり満足している」「満足している」と答えた方が合計で12.7%である一方、「かなり満足していない」「満足していない」と答えた方が合計で29.8%となっております。また、中心市街地活性化は大切なことと思うかという問いについては、「かなりそう思う」「まあそう思う」の合計が67.4%、「あまりそう思わない」「全くそう思わない」の合計が10.3%となっており、これら2点の結果から、より一層の中心市街地活性化施策の必要性が示されています。

問69「中心市街地の街づくりに望むもの」の自由記述では、324件のご意見をいただき、全体的なご意見としては「駐車場」に関するご意見が多く、年代別では10代・20代が「観光」や「カフェ」の充実といった意見が最も多くみられました。

また、中心市街地における「図書館」の必要性についても前回に引き続きご意見をいただきました。

中心市街地の在り方についてご意見もありましたが、「行政」「医療」「交通」「商業」等が一体となった「中心市街地」の更なる活性化に向け、今後も各種事業を確実に展開してまいります。

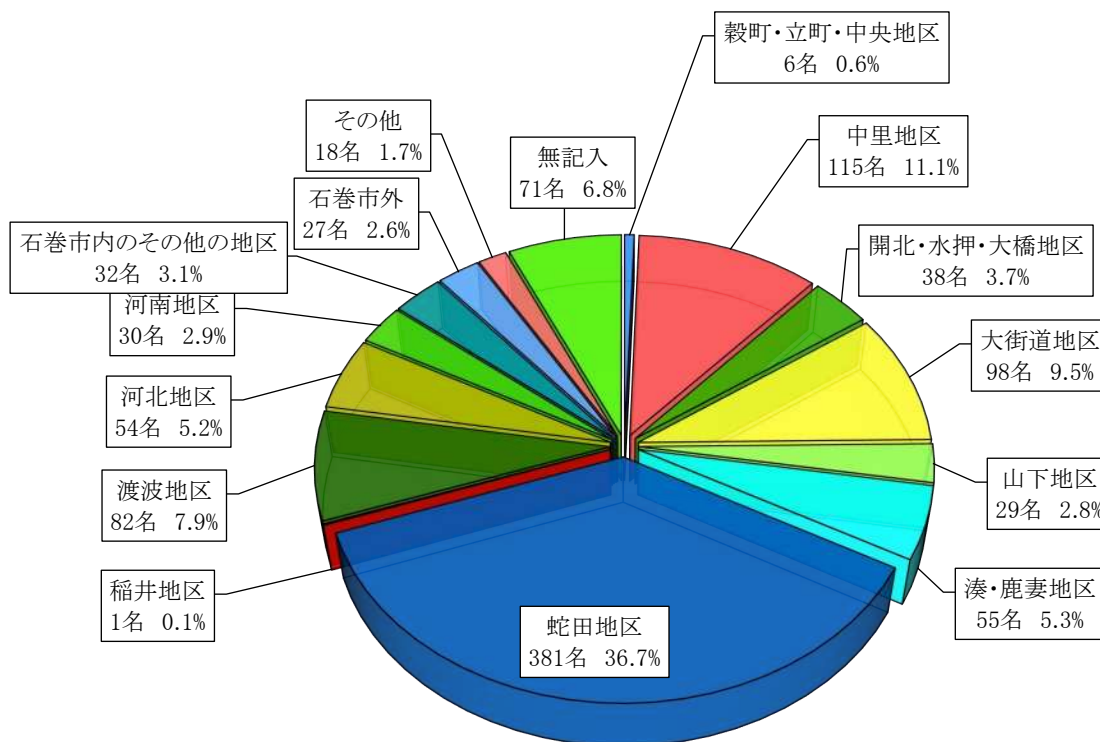
14 石巻市のまちづくりについて

○都市計画に関する質問です。あなたの普段の生活を振り返りながらお答えください。

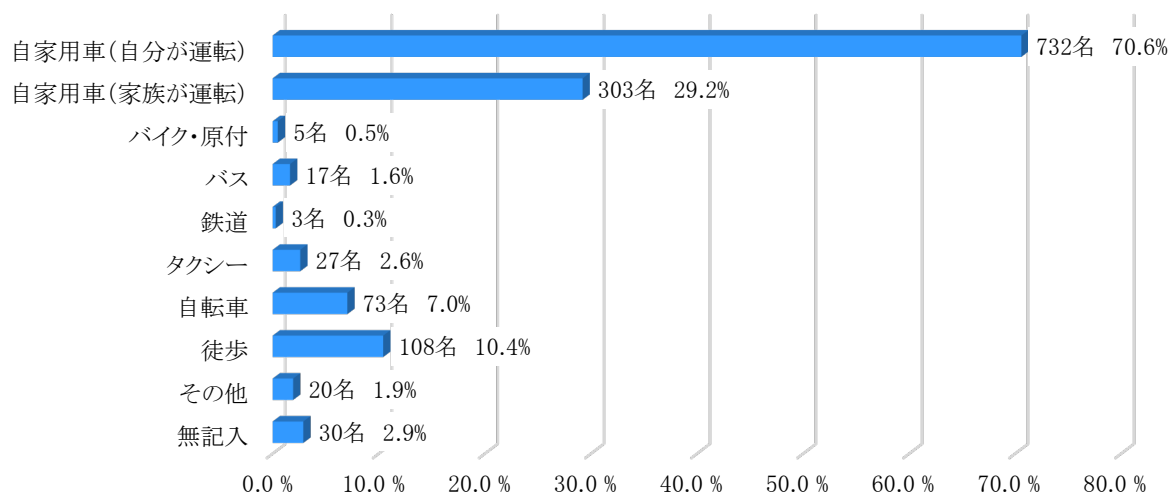
※都市計画が定められている地区は、石巻地区、河北地区、河南地区となっておりますが、皆さんにお聞きします。

問 70 食料品・日用品を買うための日常の買い物（スーパーなど）について

① 最もよく行く日常の買い物をする場所・地区はどこですか。1つ選んでください。

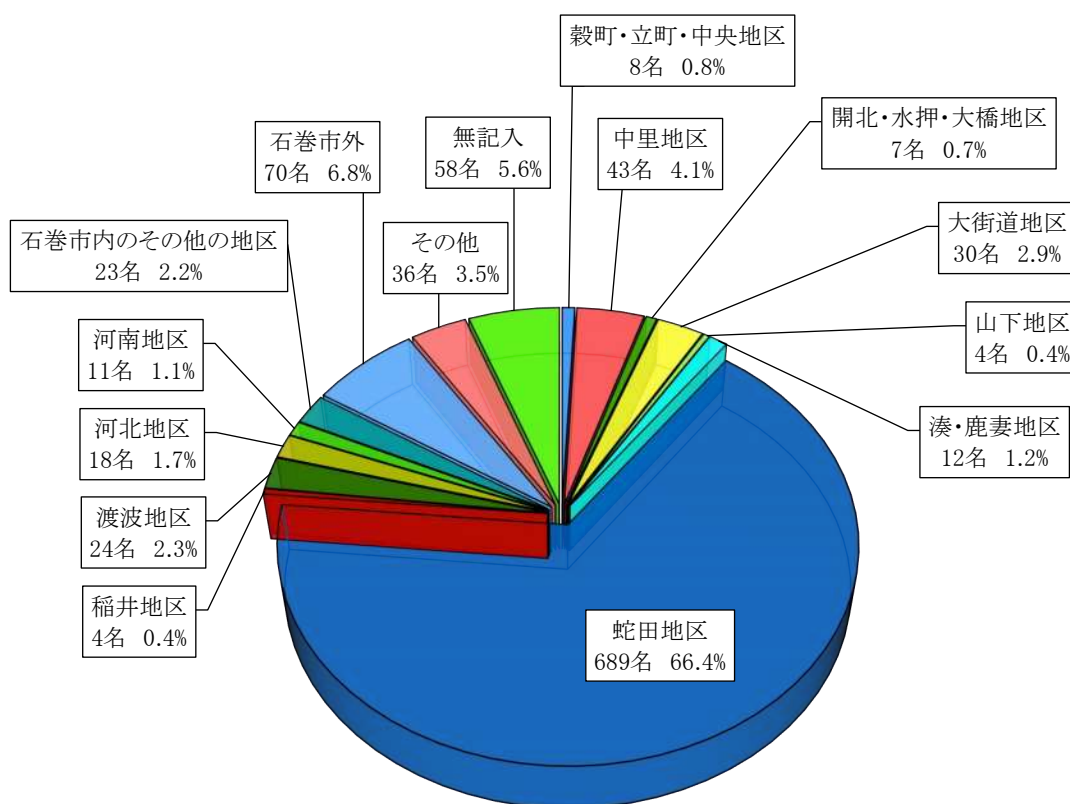


② 日常の買い物をする場所・地区に行く際に、よく利用する交通手段は何ですか。2つまで選んでください。

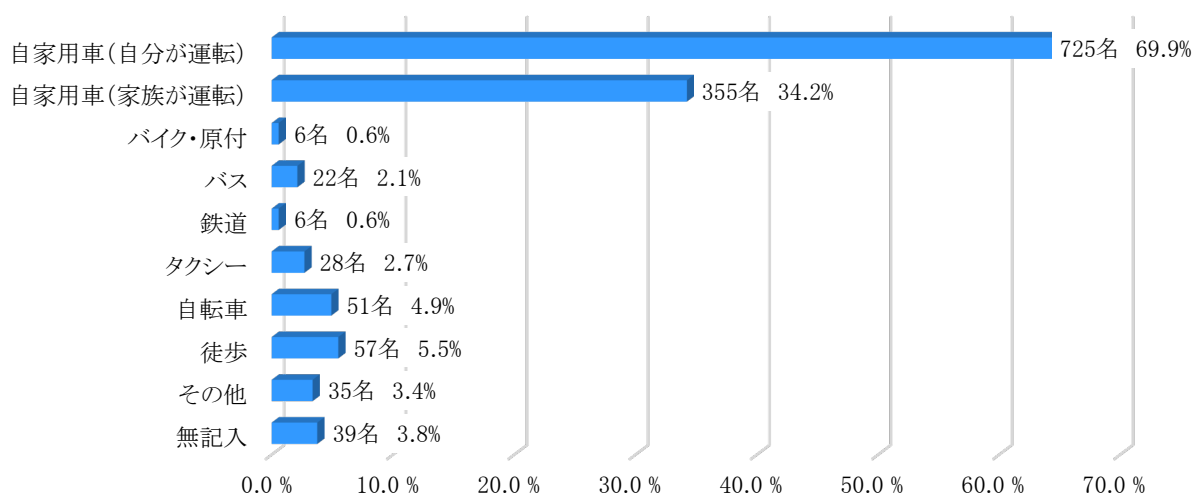


問 71 買回り品（※）を買うための買い物（専門店・デパートなど）について
 ※買回り品：洋服・靴や家電製品、趣味に関する商品など

① 最もよく行く買回り品の買い物をする場所・地区はどこですか。1つ選んでください。

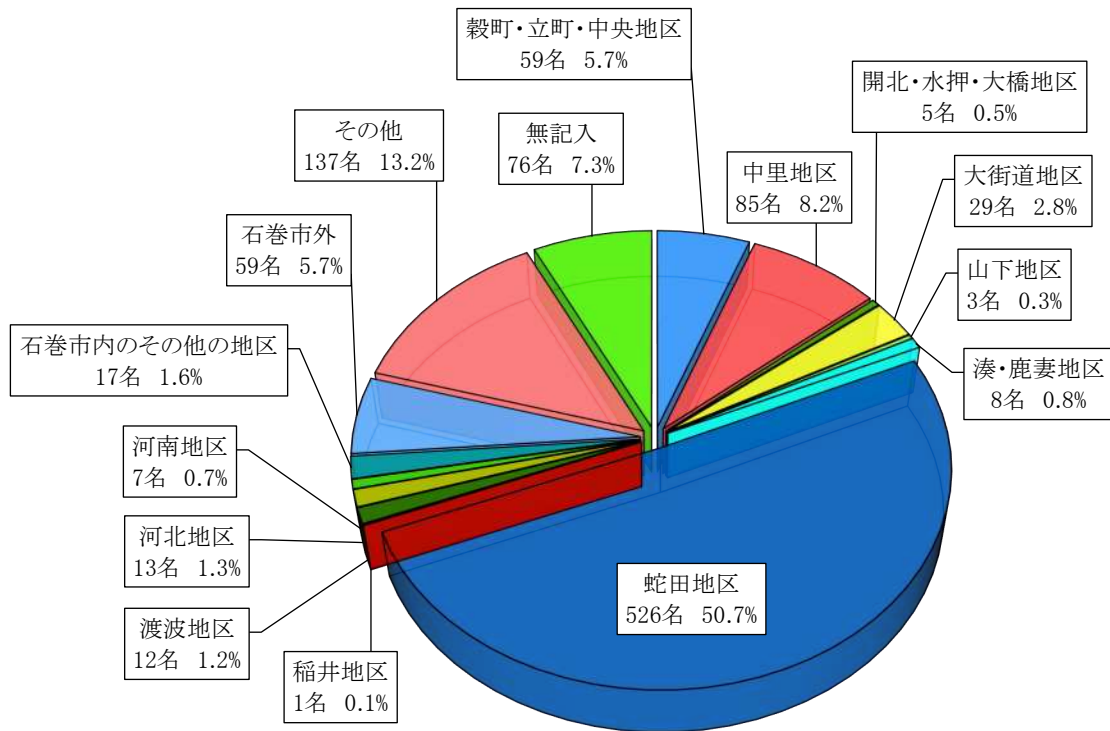


② 買回り品の買い物をする場所・地区に行く際に、よく利用する交通手段は何ですか。2つまで選んでください。

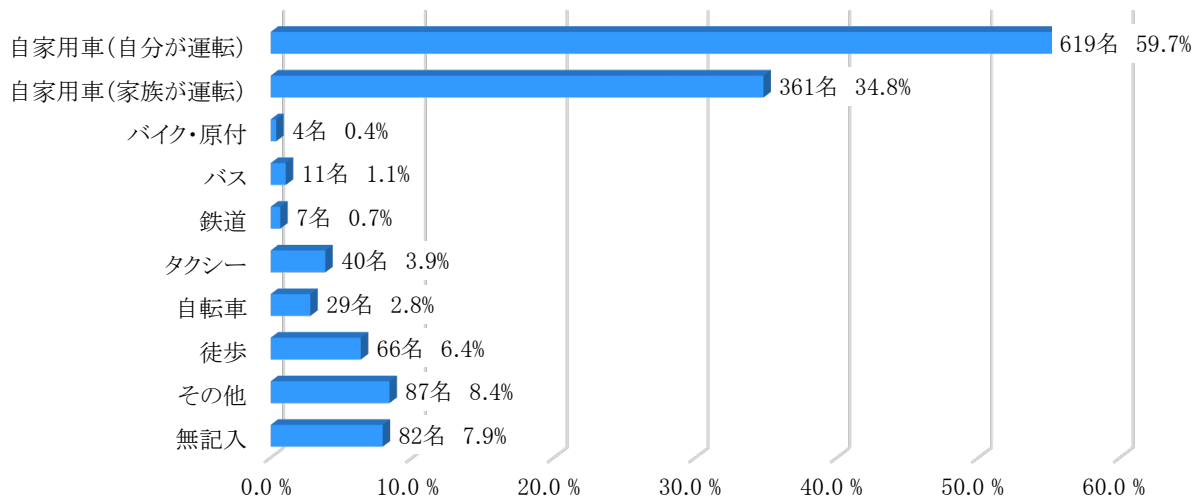


問 72 飲食店（レストラン、食堂、カフェなど）について

① 最もよく行く飲食をする場所・地区はどこですか。1つ選んでください。

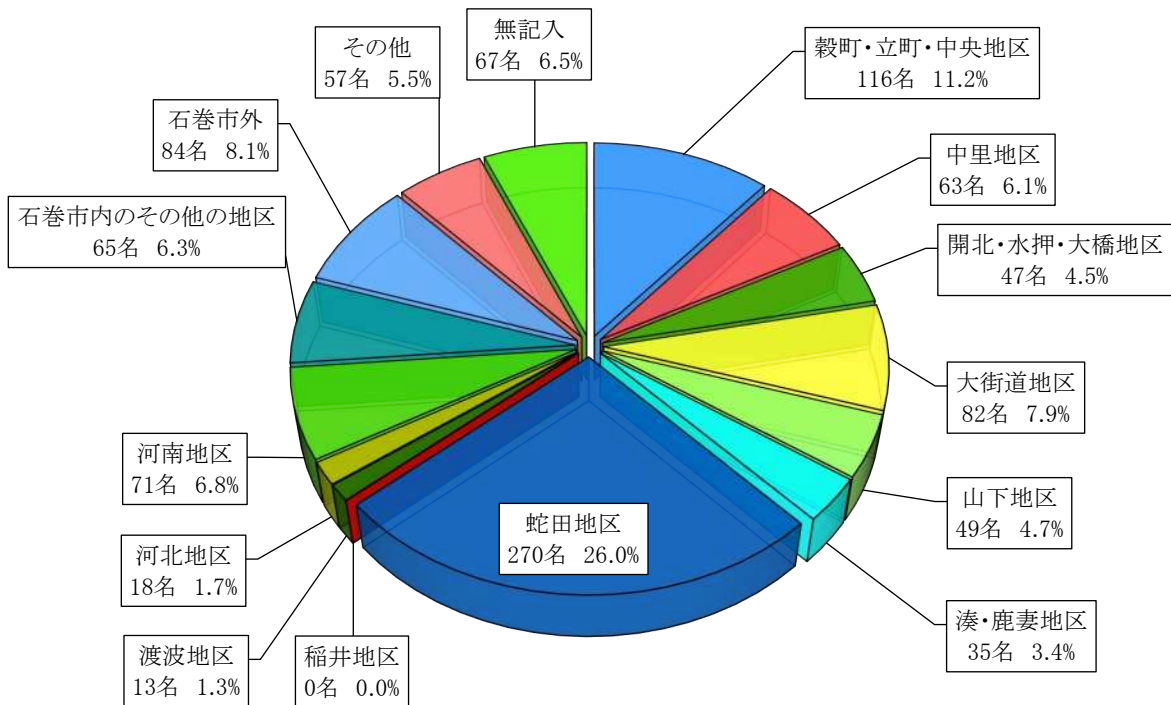


② 飲食をする場所・地区に行く際に、よく利用する交通手段は何ですか。2つまで選んでください。

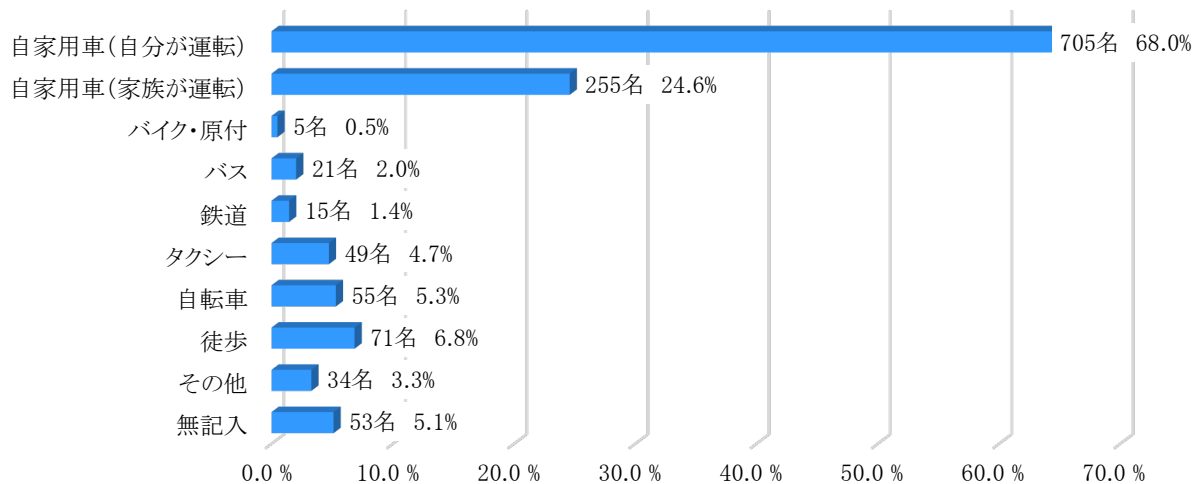


問 73 通院（医院、診療所など）について

① 最もよく行く通院をする場所・地区はどこですか。1つ選んでください。

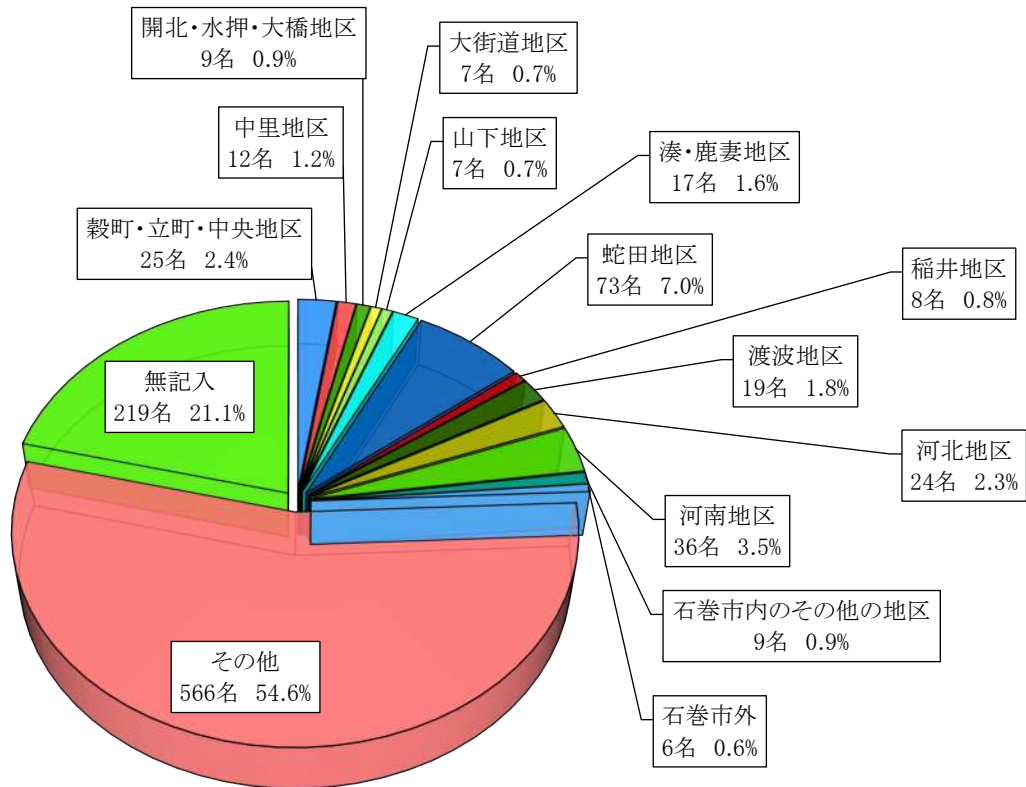


② 通院をする場所・地区に行く際に、よく利用する交通手段は何ですか。2つまで選んでください。

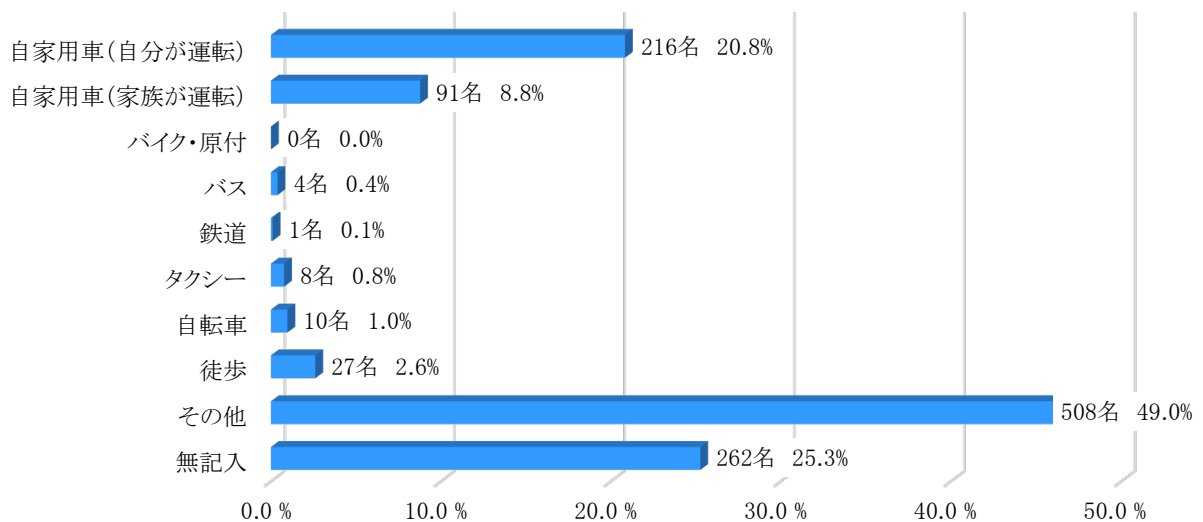


問 74 子育て関連施設（幼稚園・保育園など）について

① 最もよく行く子育て関連施設の場所・地区はどこですか。1つ選んでください。

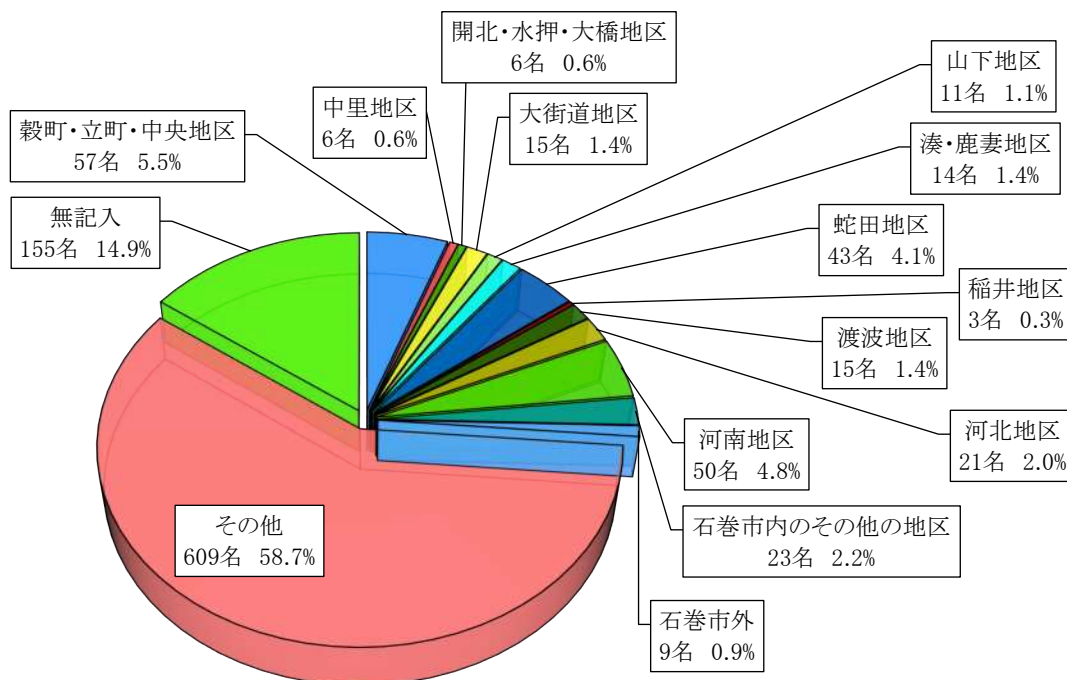


② 子育て関連施設の場所・地区に行く際に、よく利用する交通手段は何ですか。2つまで選んでください。

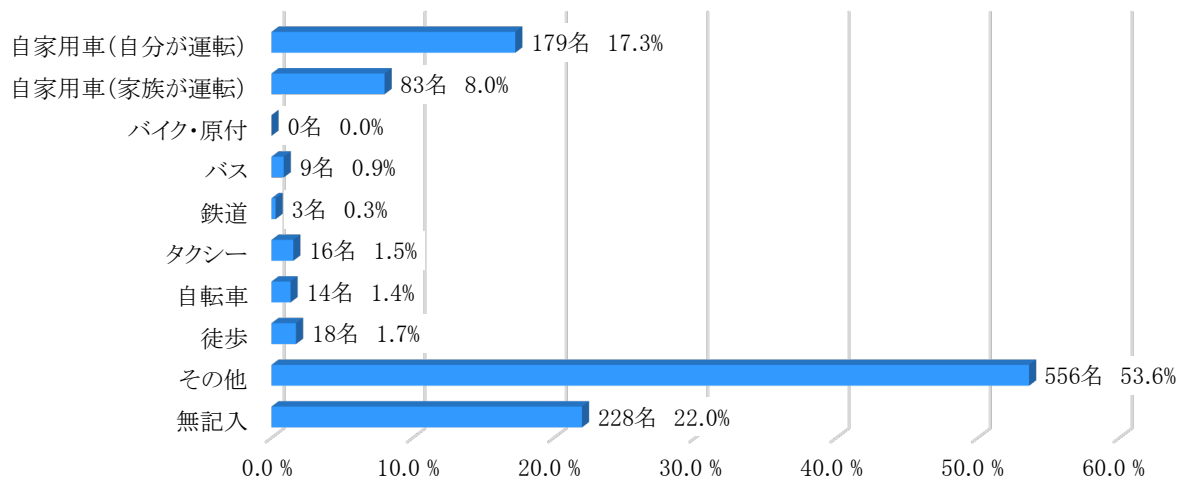


問 75 保健センター・福祉施設（デイケアセンターなどの高齢者福祉施設、障がい者福祉施設など）について

① 最もよく行く保健センター・福祉施設の場所・地区はどこですか。1つ選んでください。



② 保健センター・福祉施設の場所・地区に行く際に、よく利用する交通手段は何ですか。2つまで選んでください。



日常の買い物、買回り品の買い物、飲食、通院、子育て関連施設のよく行く場所・地区として、「蛇田地区」が最も多くなりました。保健センター・福祉施設については、「穀町・立町・中央地区」が最も多くなりました。特に、買回り品の買い物及び飲食をする場所・地区については、「蛇田地区」が50%を超えており非常に多くなりました。その一方で、日常の買い物及び通院をする場所・地区については、比較的各地区に分散している様子がうかがえます。

なお、子育て関連施設及び保健センターについては、利用する対象が限られるため「その他」（利用しない）が最も多くなりました。

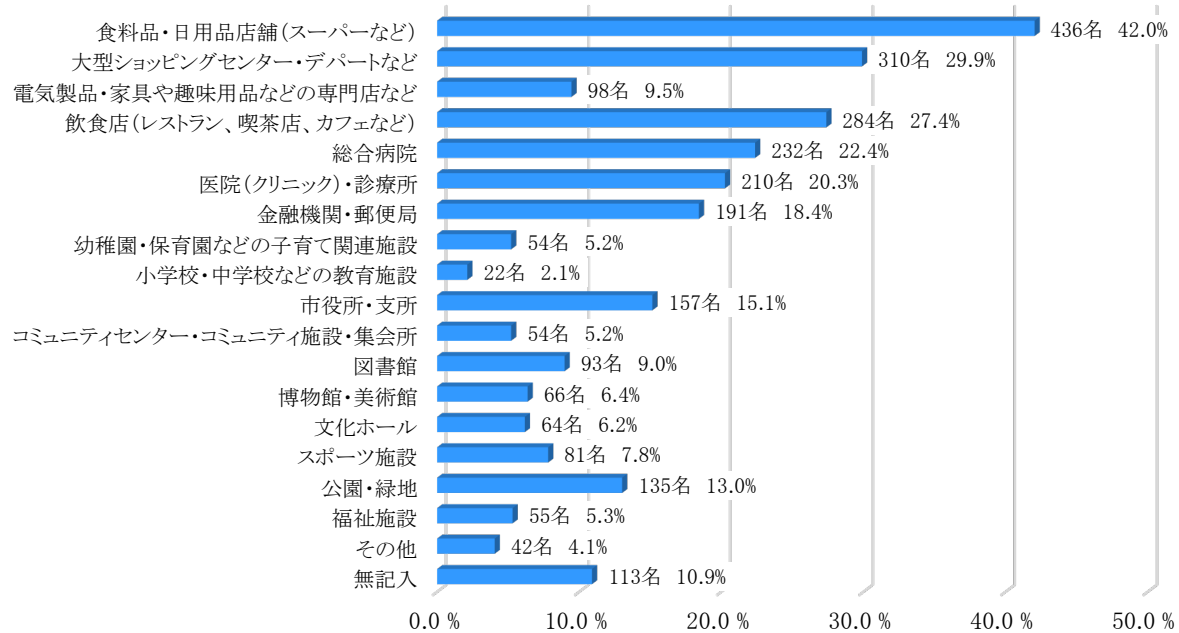
また、日常の買い物、買回り品の買い物、飲食、通院、子育て関連施設、保健センター・福祉施設のいずれの場所・地区へ行くためによく利用する交通手段は「自家用車（自分が運転）」が最も割合が高く、「バス」や「鉄道」などの公共交通を利用する方の割合が低くなりました。

このことから、目的に応じて行く場所・地区には違いがありますが、交通手段としては「自家用車」がほとんどの場合において選択されることがうかがえます。

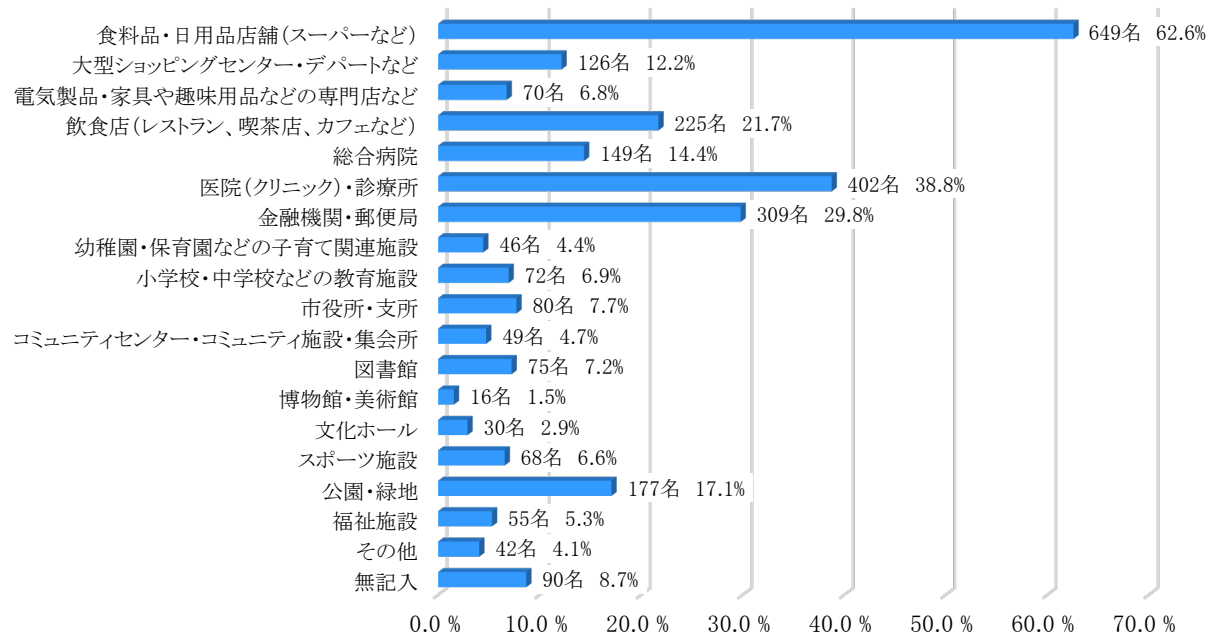
○将来のまちづくりに関する質問です。

あなたが生活する上で必要だと考える施設についてお答えください。

問 76 駅周辺などの拠点となる場所の徒歩圏内に、特に必要だと思う施設について、よく当てはまるものを3つ選んでください。



問 77 日常の生活において、自宅の徒歩圏内に、特に必要だと思う施設について、よく当てはまるものを3つ選んでください。



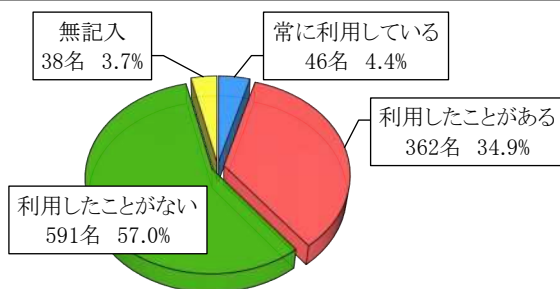
駅周辺などの拠点となる場所の徒歩圏内に求められる施設として、「食料品・日用品店舗(スーパーなど)」が42.0%と最も高く、次いで「大型ショッピングセンター・デパートなど」が29.9%、「飲食店(レストラン、喫茶店、カフェなど)」が27.4%となりました。

また、日常の生活において自宅の徒歩圏内に求められる施設として、「食料品・日用品店舗(スーパーなど)」が62.6%と最も高く、次いで「医院(クリニック)・診療所」が38.8%、「金融機関・郵便局」が29.8%となりました。

拠点となる場所に求められる施設と自宅周辺に求められる施設が異なることから、今後のまちづくりを進めていくにあたり、拠点となる場所として、住み続ける場所として、それぞれの魅力や利便性の向上を図る施設の立地や維持について検討する必要があります。

15 図書館の開館時間について

問 78 図書館を利用したことがありますか。1つ選んでください。

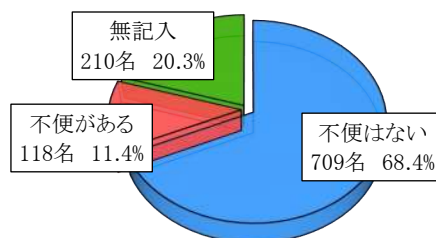


図書館を利用したことがないが57.0%と、過半数を占めています。市民にとって図書館がより身近な施設となるよう取り組みを進める必要があります。

問 79 現在の図書館（分館を除く）の開館時間は下記のとおりですが、この時間で利用に不便はありますか。1つ選んでください。

【現在の開館時間】

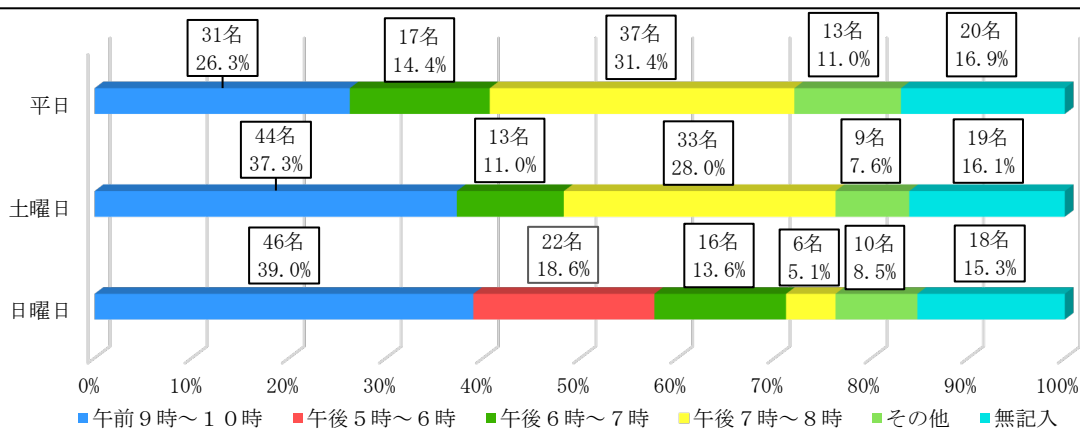
曜日	開館時間
火・木・金・土曜日	午前10時～午後6時
水曜日	午前10時～午後7時
日曜日	午前10時～午後5時



現在の開館時間に「不便はない」が68.4%と、「不便がある」の11.4%を大きく上回っており、現在の開館時間について一定の満足度が示されていることがうかがえます。

問 80 問 79 で「2. 不便がある」と回答した方にお聞きします。

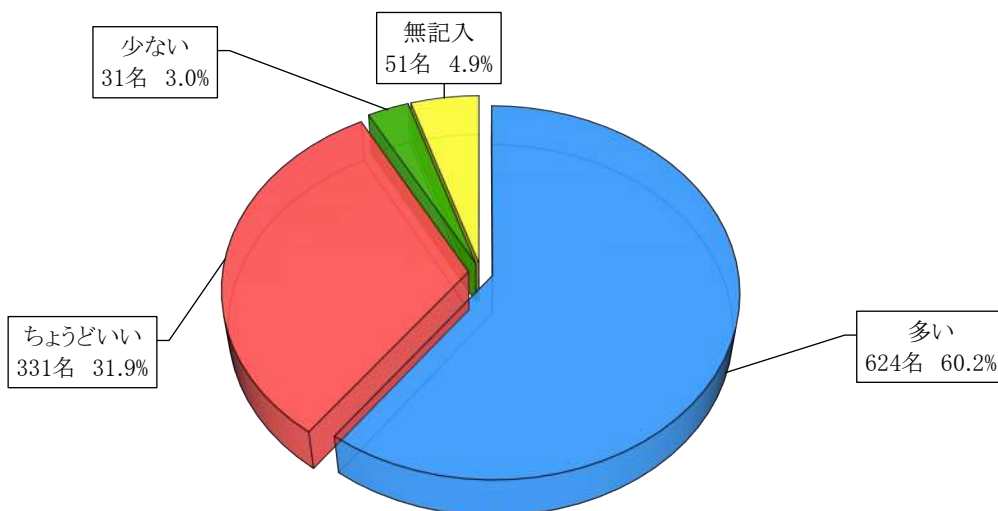
現在の開館時間以外でどのような時間帯に利用できると便利ですか。平日、土曜日、日曜日それぞれ1つ選んでください。



図書館の利用に不便があると回答した人のうち、利用できると便利な時間帯として、平日は「午後7時～8時」が31.4%と最も多く、仕事帰りにでも寄ることができる時間帯を希望していることがうかがえます。土曜日、日曜日では「午前9時～10時」が37.3%、39.0%と最も多く、休日の早い時間帯に利用希望があることがうかがえます。約7割の方が現在の開館時間に不便はないと回答した一方、不便があるとの回答もあり、図書館をより多くの人に利用していただくため、現在の開館時間について妥当性を検討する必要があります。

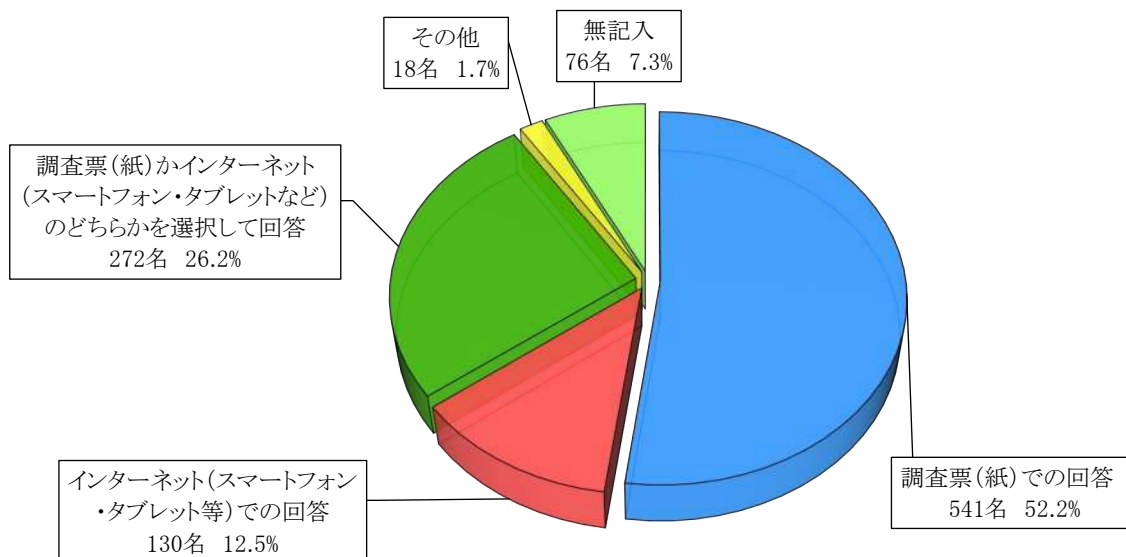
★ 本調査の印象について

問 調査表の質問数（80問）について、どう思いましたか。1つ選んでください。



「多い」と回答した方の割合が6割を超える結果となったことから、次回に向け、設問数の見直しを図り、回答いただく皆様の負担を少しでも軽減するよう努めてまいります。

問 調査に回答する際は、どの手法が望ましいですか。1つ選んでください。



「調査票（紙）での回答」を希望する方が5割を超える結果となりました。年齢別に分析したところ、回答率の少ない10代～50代では、「インターネットを活用しての回答」を望む声も多くあったため、インターネットを活用しての回答も検討してまいります。

第5章 資料編 (選択項目「その他」の記述回答及び自由記述欄の回答)

1 広報事業について

問2 「市報いしのまき」は読みやすいですか。1つ選んでください。

- 読んでいない
- 情報量が多い
- 文字が小さいので大きくしてほしい
- 冊子は希望者のみに配布し、コストを下げる。冊子ではなくWebにリンクするQRが良い
- サイズが大きくて保管がしづらい
- スマホで読めるようにしてほしい
- 毎月同じような内容が多い

問7 「市報いしのまき」でどのような情報を扱ってほしいですか。3つまで選んでください。

- 震災遺構大川小学校門脇小学校
- モノ、コト、マンパワーを貸す またはあげます と、モノコト、マンパワーを借りたい、貰いたい人と人をつなぐ情報提供
- 今まで通り
- 講座の紹介
- 苦情や相談の担当やその事例
- ジェンダー平等 LGBTQに対する理解を促進させるような記事
- 補助金や助成金の手続き方法
- 救急車の活動内容 (月ごとの搬送)
- これからの石巻のためにどのような事に取り組んでいるか、市民を巻き込んで石巻の未来を何とかしていこうというような発信を望んでいます。
- 地域の話題
- 特になし
- 各学校の運動会とか学芸会を載せてほしい。
- 飲食店の情報・紹介 (複数)
- 新しい道路と周辺の地図をのせて欲しい
- 若者への支援系

問9 問8で「1. 普段から見ている」「2. 必要な時だけ見ている」と回答した方にお聞きします。情報は探しやすいですか。1つ選んでください。

- 必要な情報が各課に分散している場合、ワンストップで情報が得られない
- 「市民の方へ」から見るのがほとんどなので、もっと上に表示して欲しい
- 見出しでわかりやすくしてください。
- 検索でヒットしない、ヒットしにくい
- HPが古くさく分かりにくい、個人で作ったような作り
- 必要とする情報がどこにあるのかわかりにくい

2 消防団について

問11 問10で「1. 知っている」と回答した方にお聞きします。
消防団の活動をどのように知りましたか。当てはまるものをすべて選んでください。

- 昔から知っている
- 消防団に所属している、OB
- 仕事上 (複数)
- テレビ、ラジオなどのメディア
- 活動を目にしているから
- 家族・知人が消防団員
- 市報

問 12 あなたにとって消防団の印象はどのようなものと感じていますか。1つ選んでください。

- 役割として、消火活動はしていると思うが、救助活動はもう少しと思うので訓練が必要。また、大規模災害はないので、その訓練も。
- 消火活動のみならず、防災に関わる様々な事象に携わるので、大変そうだな、という印象。活動の範囲がコンパクトにまとまっていて、収支など、経理面でも明朗であれば印象はちょっと変わると思う。
- 自分の仕事をもちながら、地域のために夜に訓練参加して、たいへんな仕事だと思う。頭が下がる思いです。
- 昔よりも機敏が見えない。
- 活動がわからない
- 団員とその家族への負担が大きい。今の時代に合うよう、活動内容の工夫や負担の分散を工夫しないと続けられないと思う。
- 若い人達がいなくなってきて年配人達が多い
- 消防団の方達の活動理念はとても素晴らしい、感謝しているが、平常時の活動については、訓練や会合等、大変そうというイメージしかない。
- ボランティア的な活動

問 14 問 13 で「2.入団しない」、「3.分からない」と回答した方にお聞きします。
あなたが消防団に入団してもよいと考えを変える条件はありますか。1つ選んでください。

- 仕事の休みが取れないため、頻繁な活動でなければ良い
- 研修等あれば
- 活動内容の明確化
- 職場の理解
- 生活や他の活動に支障がなければ、興味はある
- 子どもが大きくなったら
- 報酬など、待遇の改善
- 活動への参加がもっと自由であれば入るかもしれませんが、現状として、入ったら全てでなくてはいけないと考えてしまうので、ちょっと難しいです。
- 応急手当ての習得
- 心身ともに健康に自信がある。家族に手の掛かる人間が居ない。仕事と共立ができる。職場の理解を得られる。他人の家に訪問しても受け入れてもらえる地域の理解が浸透した時。
- 時間があれば検討する
- 年齢的に難しい
- 女性なので難しい
- 男女比率、入団条件の改善
- 責任が大きくなければ自由意志で参加できるのであれば、お手伝いしたいと思う。
- 入りたいと思うきっかけがあれば
- 活動や時間の制約が厳しくなければ入団を考える。
- 土日祝休み

3 本市の市政への関心度について

問 16 市政に関する情報の入手先は何ですか。当てはまるものをすべて選んでください。

- 市議会議員
- ユーチューブ（議会中継など）
- ネットニュース
- 議会だより
- 家族・知人
- 特になし

5 石巻市での居住について

問 19 問 18 で「1. 今の場所(住所)にずっと住み続けたい」「2. 当分の間は今の場所(住所)に住み続けたい」「3. 一度市を離れるが、ゆくゆくは戻りたい」と回答した方にお聞きします。今の場所(住所)に住みたい・住み続けたい理由は何ですか。当てはまるものを3つまで選んでください。

- 被災して転居したから
- 友人が多数いる
- 健康上の理由
- 家庭の事情
- 持ち家があるから
- 子育て中のため
- 特になし
- 地元だから
- 子供の学校の関係
- 他所へ移住しても、再就職や新居を得るのが難しいから
- 生活環境が良いから
- 仕事の都合
- 住宅ローン
- 終の住みかだから
- 家賃が安い

問 20 問 18 で「4. 市内の別な場所(住所)に移りたい」「5. できれば市外に移りたい」「6. すぐにでも市外に移りたい」と回答した方にお聞きします。市内の別な場所(住所)または市外に移り住みたい理由は何ですか。当てはまるものを3つまで選んでください。

- 津波のこないところ
- 教育環境(学校の偏差値等)がよりよいところがいいから。
- 年配(年寄り)が多い、一人で住むには難しい。
- 税金が高い
- 面白みの無い街だから
- 石巻市に住む方が減っていて、少子化が進んでいるので、出産祝金などを出すなど、考えていただきたい。子供を産むのには、お金がかかるため、助成金など出さないと子供は増えないと思います。
- 市街の家族の近くに行きたい
- 別なところにも住んでみたいから
- 持ち家が欲しいから
- 家が古い
- 職場(市外)まで遠い

6 男女共同参画について

問 23 家庭での育児や家事は、誰の役割だと思いますか。1つ選んでください。

- お互い協力しあう
- 共働きなので夫に手伝ってほしいが、仕事、地域活動が忙しくて難しい
- 母子家庭だから全部自分
- 他にする人がいないので自分で
- 親の役割
- 家族全員の役割
- 1人暮らしなので自分でやっている
- 家庭による
- 自分自身のことだけ

問 24 平成 27 年度には「女性活躍推進法」が施行され、石巻市でも女性活躍のための環境整備に向けて取組を実施しています。

女性が働くことについて、あなたはどのように考えますか。1 つ選んでください。

- 働ける環境があれば、働いたほうが良い
- 現在未婚で考えられないが、働きやすい環境を希望
- 生活状況による
- 個人の自由で良い
- その家庭環境に合う生活スタイルで良いと思う
- 子供ができたなら以前よりセーブして働いて地域へ貢献したい。
- 生活状況により変えていくことが良い
- 経済的に余裕があるなら女性が家事、育児に専念する方がよい
- 両方の親のヘルプ
- 今の時代女性も働かないと生活出来ないから
- 子供が出来たら時短勤務し、一段落したらフル勤務すれば良い
- 話し合いの上
- 生活環境による (お金)
- 選択肢はそれぞれが持てるものだと思う。但し「働く」を選択した場合、現状やはり働きにくいと思うことが多々ある。
- 親は仕事を通じて達成感とか子供を育てる場合伝えられると思うので賛成
- 働きたいって女性には、その方の能力を十分に発揮して頂きたい。
- 男女の別なくその人の選択を否定しなければ良い。その為のサポートが行政の仕事。
- 社会的な応援や支援がないとずっと働くのは難しいと思う。
- 仕事を続けるもやめるも十分な生活費が確保出来るかが大前提。
- 女性の体調を重視したほうが良い
- まずは給与水準を上げる
- 決めつけることがおかしい。
- 子供その他自分の手から離れた時は、仕事があれば働いた方がよいと思います。

問 25 あなたは、女性が出産後も離職せずに職場で活躍するためには、家庭・社会・職場などからどのような支援が必要と考えますか。3 つ選んでください

- 行政の支援、児童手当等の拡充
- 生活環境 (買い物など) が整っていること
- 小学校入学するまでは母親の手で育ててほしいそれからでも働ける
- 市にある企業が足並みを揃えて開始しなければ改善しないと思う
- 子供が病気の時に預け先があること。病児保育施設。
- 家族の協力、他人に任せっきりにならないよう、子どもは原則家族で面倒を見るという意識
- 職場の支援、理解
- 収入の安定
- 男性の意識改革
- 家庭、職場色々な余裕。ギリギリで回るものは小さなトラブル一つで崩れる。
- 出産後は働かない方がよい

問 26 あなたは今後、男性が家事・子育て・介護・地域活動などに積極的に参画していくためには、どのようなことが特に必要だと思いますか。3 つ選んでください。

- 育児や介護、地域活動への参加により仕事への制約を理由とした昇進などへの不利益な取り扱いの禁止
- 女は家事育児という高齢層の意識改革
- 個人の性格、考え方によると思うのでなかなか難しいと思う
- 社会制度
- 職場や上司の理解
- 男性の育休は収入減、残業ありきの収入
- 他の家族の協力も必要
- 家事は女性がやるべきことという考えを改める
- 学校教育で学ぶ場を設ける
- 外で仕事した上になにこんなことまでさせることにしのびない

- 女性の平均賃金の向上
- いますぐには無理だと思う
- 過度な地域活動内容の見直し。特にPTAや～の会など
- 今にすんなり男女共に両立すると感じています
- やらねば覚えられませんから、実践あるのみ
- 職場や地域全体が、家事はみんなでするものという意識づけができる環境をつくる
- 相談窓口や手続きの場に夫婦で出向く。妻（夫）から得た情報を共有して、お互いを積極的に頼りにすること
- 男性自身の意識改革
- 周囲の理解
- 経済的支援
- 所得の底上げ
- 育休中の給料が少なく取得できない。給与保証。
- 二人でするのが当たり前だという環境を作る（全員ができるわけではないが）学校などでも、きちんと
- 教育に取り入れる
- お互い理解、協力しあう

問 29 あなたは、セクシャル・ハラスメントまたはDV（配偶者等からの暴力）被害にあった時の相談窓口（ア～オ）を知っていますか。各項目につき1つ選んでください。
また、ア～オ以外の相談窓口を知っている方は、その他の欄にご記入ください。

- 困ったらまずなに事も警察署にと思っている
- 名称はわかりませんが女子トイレにDVに悩む方の相談窓口の案内のカードがあり良いことだと思います。
- 宮城夜間休日DVホットライン
- 人種相談 法務局

問 31 男女共同参画社会を実現するために、今後、石巻市はどのようなことに特に力を入れていくべきだと思いますか。3つ選んでください。

- 市の職員の管理職の女性を増やす
- 男性職員の育児休暇が容易に取れる環境
- 男性優位の方がよいと思う。女性が前に出しゃばるのがよくない
- 議会の若返りを望む
- DV、セクハラなどのハラスメントに関しては、行政から情報を得にくいよう
- いつから男女共同、言ってきたのか大きい社会も小さな社会も一斉にスタートを切ってみせなければ無理なような気がします
- 貧困家庭やヤングケアラーの支援・援助
- 高収入労働環境整備
- 「やってみたい」と思うことを男女関係なく「やってみたい人」が出来るような環境作りが必要。
- 教育文化への投資、それらへのアクセスのしやすさの向上。
- 定年制度廃止。家事代行サービス。賃金値上げ。保育料にほとんどもっていかれると働く意味がない。
- そのような社会は少子化を加速させるだけなので、日本はやらない方がよい

7 町内会・自治会活動への参加について

問 33 問 32 で「1. いつも参加する」「2. だいたい参加する」「3. たまに参加する」と回答した方にお聞きします。地域の活動（行事）にどのように関わっていますか。当てはまるものをすべて選んでください。

- 夏祭りの時に参加
- 会議
- 参加するのみ
- 事故防止活動中

- 地区のパークゴルフ大会
- 防災士
- 町内会役員

問 34 問 32 で「4. ほとんど参加しない」「5. 参加したことがない」と回答した方にお聞きします。その理由として当てはまるものをすべて選んでください。

- 活動がない
- 高齢のため
- 子育て期は参加していた
- 行事が行われている事を知らない
- 健康上の理由
- 家族が参加している
- 震災後に移ったので付き合いが面倒。前は参加していた。
- 住みはじめて間もないため
- 家庭の事情
- 仕事のため
- 転職族であるため、地域での付き合いに関心がない。
- 今の情勢に即していない
- 回覧も来ていない
- 役員メンバーが同じ人がおおい。

8 スポーツについて

問 37 この一年間に日常的に実施したものは何ですか。1つ選んでください。

- スポーツジム
- 筋トレ
- リハビリ
- 朝、夕方の犬の散歩
- 介護予防施設での運動
- 農作業
- プール
- ラジオ体操
- ストレッチ
- フィットネス
- 踊り

問 39 運動やスポーツ活動はどこで行っていますか。1つ選んでください。

- 職場、仕事上
- 通院、リハビリ
- 登山、ハイキングコース
- 市内、自宅周辺
- 海、砂浜
- スポーツ施設
- サイクリングロード
- 川辺
- 自宅
- 公民館などの公共施設

問 40 運動・スポーツを行わない理由は何ですか。1つ選んでください。

- やる気がない
- 健康上の理由
- 仕事で運動しているため

- 新型コロナウイルス感染症の影響
- 特にない
- 仕事をしている為
- 家事で疲労するから

問 43 運動・スポーツが個人や社会にもたらす効果について、1つ選んでください。

- 健康寿命を伸ばす
- 仕事上のコミュニケーション
- 医療費削減

問 47 スポーツ活動を盛んにするためには何が必要だと思いますか。1つ選んでください。

- スポーツ施設やサークルの充実
- 体力が必要
- 場所
- やりたい人だけやればいい
- コロナの終息
- 本人のやる気
- プロチームの誘地
- 健康な体
- 時間、金銭の余裕
- 友達

9 環境について

問 49 あなたが関心のある環境問題をすべて選んでください。

- 雑草雑木
- 空き家問題（野良猫、こうもりの巣）
- 原発関係
- 山林を破壊しての無分別な太陽光パネルの設置
- 松島基地の騒音
- 農薬の使用量減に期待
- 自然災害原子力発電、風力発電、バイオマス発電
- 豪雨被害
- 野良猫が多くなっている
- 海水の酸性化
- シカなどの野生動物による被害
- 防潮堤による海の環境変化
- 香害（柔軟剤などの香料による健康被害）
- 環境問題として騒ぎ過ぎることで生じる不便さや利権には注目されないこと
- 家畜による悪臭

10 地域福祉について

問 52 あなたは日常生活の困りごとを誰に相談しますか。あてはまるものをすべて選んでください。

- その問題に適した人に応じて
- 自分で解決する、相談しない
- 職場の同僚
- 地元選出市議会議員
- SNS
- かかりつけ医
- 困りごとはない
- 本

- 家族、友人
- 相談センター

問 54 ご近所付き合いについてお聞きします。あなたは、ご近所とどの程度お付き合いをしていますか。1つ選んでください。

- 引っ越しをしてきたばかりの為付き合いはない
- 時々お茶を飲んだりしている。
- おすそわけする程度
- 困り事は相談しないが親しい（米野菜をお裾分けしあう）

11 子どもの居場所づくりについて

問 58 問 57 で「1. はい」と回答した方にお聞きします。充実していると感じる主な場所はどこですか。当てはまるものをすべて選んでください。

- らいつ
- 子育て支援センター
- 家での居場所
- 祖父母の家
- 商業施設

問 59 問 57 で「2. いいえ」と回答した方にお聞きします。充実していないと感じる主な場所はどこですか。当てはまるものをすべて選んでください。

- スポーツ少年団
- わからない
- 自然とふれあえる場所
- 病気の時の保育施設
- フリースクール
- 市民プール
- 公園があっても駐車場がない
- 公園があってもボールを使った遊びが禁止とか規制が多い。少しおおらかに見るといいのと思います。
- 場所というより数が足りないと感じる
- 車での移動が必要で近くにない
- 市営の児童館がない
- 駄菓子屋

13 石巻市中心市街地活性化について

問 62 どのような目的で中心市街地に出かけますか（利用しますか）。3つまで選んでください。

- 萬画館
- 友人と会うため
- 駅の新幹線チケットの購入
- ドライブ
- 実家がある
- 知人
- 銀行
- 身内の送迎
- 川開き
- 子供の習い事
- 市立病院へ通院
- 床屋
- イベントがあるとき
- アイブラザの利用

- 税務署
- 迎え
- 通り道
- 自動車整備 点検
- 友人宅

問 63 主にどのような交通手段で訪れていますか。1つ選んでください。

- 車で送迎

14 石巻市のまちづくりについて

問 70 食料品・日用品を買うための日常の買い物（スーパーなど）について

- ① 最もよく行く日常の買い物をする場所・地区はどこですか。1つ選んでください。
12. 石巻市内のその他の地区
- 桃生地区
14. その他
- 宅配
 - 市外
 - 行かない
- ② 日常の買い物をする場所・地区に行く際に、よく利用する交通手段は何ですか。2つまで選んでください。
- 行かない
 - 通販、宅配
 - カーシェアリング

問 71 買回り品（※）を買うための買い物（専門店・デパートなど）について
※買回り品：洋服・靴や家電製品、趣味に関する商品など

- ① 最もよく行く買回り品の買い物をする場所・地区はどこですか。1つ選んでください。
12. 石巻市内のその他の地区
- 桃生地区
14. その他
- イオン
 - 宅配
 - 行かない
 - ネット通販
- ② 買回り品の買い物をする場所・地区に行く際に、よく利用する交通手段は何ですか。2つまで選んでください。
- 宅配
 - 行かない
 - ネット通販
 - カーシェアリング

問 72 飲食店（レストラン、食堂、カフェなど）について

- ① 最もよく行く飲食をする場所・地区はどこですか。1つ選んでください。
14. その他
- 行かない
 - イオン

- 外食はしない
- 市内全域
- 特にない（コロナのため）
- 出前・デリバリー
- テイクアウト

② 飲食をする場所・地区に行く際に、よく利用する交通手段は何ですか。
2つまで選んでください。

- 行かない
- 知人の車
- カーシェアリング

問 73 通院（医院、診療所など）について

① 最もよく行く通院をする場所・地区はどこですか。1つ選んでください。

12. 石巻市内のその他の地区

- 桃生地区
- 雄勝地区
- 北上地区
- 石巻市立牡鹿病院

14. その他

- 通院はしない
- いろいろ
- 市外勤務なので、そちらの市で。
- 訪問診療
- 日赤

② 通院をする場所・地区に行く際に、よく利用する交通手段は何ですか。
2つまで選んでください。

- 通院はしない
- 友人の車
- 訪問診療
- カーシェアリング
- 入院中

問 74 子育て関連施設（幼稚園・保育園など）について

① 最もよく行く子育て関連施設の場所・地区はどこですか。1つ選んでください。

12. 石巻市内のその他の地区

- 桃生地区
- 北上地区

14. その他

- 利用していない
- 子どもがいない
- 他県の保育園

② 子育て関連施設の場所・地区に行く際に、よく利用する交通手段は何ですか。
2つまで選んでください。

- 利用していない
- 子供がいない

問 75 保健センター・福祉施設（デイケアセンターなどの高齢者福祉施設、障がい者福祉施設など）について

① 最もよく行く保健センター・福祉施設の場所・地区はどこですか。1つ選んでください。

12. 石巻市内のその他の地区

- 桃生地区
- 北上地区
- 牡鹿

14. その他

- 利用していない
- 訪問サービス

② 保健センター・福祉施設の場所・地区に行く際に、よく利用する交通手段は何ですか。2つまで選んでください。

- 利用していない
- 送迎
- 訪問サービス

問 76 駅周辺などの拠点となる場所の徒歩圏内に、特に必要だと思う施設について、よく当てはまるものを3つ選んでください。

- 必要ない
- 老健介護施設
- 電車は利用しない
- 無料駐車場
- 宿泊施設
- 分からない
- バス停
- 建物が災害時に避難できる。石巻は少ないと思う。
- 事業用テナント
- コンビニ
- スポーツ施設
- レンタル店
- 広い総合施設
- 駅を利用していない
- ビジネスホテル
- 道路の整備が先
- 洋服店
- 野外ステージ

問 77 日常生活において、自宅の徒歩圏内に、特に必要だと思う施設について、よく当てはまるものを3つ選んでください。

- 老健介護施設
- バス停
- 日赤病院
- 特にない
- 書店
- コンビニ
- 現状のままでよい
- レンタル店
- 津波避難の建物が沢山欲しい。中学校一つでどれだけ収容できるか不安で自宅にとどまってしまう。ペット可能な避難所など躊躇なく命を守りに逃げ込める施設が複数あちこちに欲しい。
- コインランドリー
- 温泉
- 一か所で何種類かの習い事ができる施設 図書館やカフェ等が併設されていたら嬉しい（子供の送り迎えの負担軽減 子供の徒歩圏内にあると便利）
- 文具店

★ 本調査の印象について

問 調査に回答する際は、どの手法が望ましいですか。1つ選んでください。

- 経費の掛からない方法が良い
- 90才以上は調査はやめてほしい
- 希望した人に回答してもらおう。
- 重複していると感じた問い市政に役立つ？
- 都市計画の対象の方にアンケートを取れば尚いいと思う
- 高齢の為大変でした。インターネット等は使えません。
- 1枚でいい
- 85才の人では大変
- 紙の回答で良いが長いので何日もかかった。(インターネットはなし)
- 時間がある人にしてほしい
- もう少し身近な問題を取り上げてほしい
- 選択項目を再吟味する。市中心部のみ基本としているので、郊外住人は、調査にあまり興味を持ちませんでした。



令和4年度 石巻市市民意識調査

石巻市では、市民の皆様の声をお聞きする広聴事業の一つとして、「市民意識調査」を実施いたします。

今回の調査については、満18歳以上の市民の中から無作為に抽出した2,700人の方をお願いしています。

なお、ご回答いただいた内容は、無記名のうえ、全て統計的に処理いたしますので、個々の回答内容や個人情報特定されることは一切ございません。是非率直なご意見をお聞かせください。

本調査の結果は、今後の市政運営の参考とさせていただきますので、趣旨をご理解いただき、ご協力くださいますようお願いいたします。

令和4年7月15日

石巻市長 齋藤正美

1 記入について

(1) ご回答は、封筒宛名のご本人をお願いします（※ご本人が記入できない場合は、ご本人のお考えを家族の方などが記入していただいても構いません）。

(2) 設問に対するお答えは、当てはまる番号を○印で囲んでください。また、○印の数は1つだけ選んでいただく設問と、複数選んでいただく設問がありますのでご注意ください。

なお、回答の中で「その他」を選ばれた場合などは、(____) に具体的な内容を記入してください。

2 回答期限

ご記入いただいた調査票は、同封の返信用封筒に入れて、令和4年8月5日（金）までにご投函ください（切手は不要です）。

3 調査テーマ

- ① 広報事業 ② 消防団 ③ 市政への関心 ④ SDGs（持続可能な開発目標）
- ⑤ 石巻市での居住 ⑥ 男女共同参画社会 ⑦ 町内会・自治会活動への参加
- ⑧ スポーツ ⑨ 環境 ⑩ 地域福祉 ⑪ 子どもの居場所づくり
- ⑫ 子どもの権利 ⑬ 中心市街地活性化 ⑭ 石巻市のまちづくり
- ⑮ 図書館の開館時間

4 問合せ先

石巻市総務部秘書広報課 ☎95-1111（内線4023）

❁ あなたご自身のことについておたずねします

ア 性別

1. 男性 2. 女性 3. その他 4. 無回答

イ 年齢

1. 18～29歳 2. 30～39歳 3. 40～49歳
4. 50～59歳 5. 60～69歳 6. 70～79歳
7. 80歳以上

ウ 配偶者の有無

1. 有（あなたの配偶者は、1. 就業している 2. 就業していない）
2. 無

エ 世帯構成

1. ひとり暮らし
2. 夫婦のみの世帯で、共に65歳以上
3. 夫婦のみの世帯で、1人が65歳以上
4. 夫婦のみの世帯で、共に64歳以下
5. 夫婦と子どもの世帯
6. 3世代同居世帯
7. 4世代同居世帯
8. その他（具体的に：_____）

オ 同居の子

1. いる（合計人数_____人） ※次の①～⑦に内訳人数を記入してください。
① 0～3歳（_____人） ② 未就学児（_____人） ③ 小学生（_____人）
④ 中学生（_____人） ⑤ 高校生（_____人）
⑥ 大学生（専門学校生等を含む。）（_____人）
⑦ ①～⑥以外の子（_____人）
2. いない

カ 居住地域

1. 石巻地区 2. 湊・渡波地区 3. 稲井地区 4. 荻浜・田代地区
5. 蛇田地区 6. 河北地区 7. 雄勝地区 8. 河南地区
9. 桃生地区 10. 北上地区 11. 牡鹿地区

キ 現在のお住まいの状況

1. 自宅（持家） 2. 借家（アパート） 3. 公営住宅（市営、県営等）
4. 復興公営住宅 5. その他

ク 職業

1. 農林水産業（自営業） 2. 商工サービス業（自営業）
3. 自由業（開業医など） 4. 農林水産業（家族従業者）
5. 商工サービス業（家族従業者） 6. 自由業（家族従業者）
7. 正社員・正職員 8. 派遣・契約社員 9. パート・アルバイト
10. 団体職員 11. 公務員 12. 家事専業 13. 学生 14. 無職
15. その他（具体的に：_____）

1 広報事業についてお聞きします

○市報いしのまきについてお聞きします。

問1 「市報いしのまき」を読んでいますか。1つ選んでください。

- | | |
|------------|------------------|
| 1. 読んでいる | 2. どちらかといえば読んでいる |
| 3. あまり読まない | 4. 読まない |

問2 「市報いしのまき」は読みやすいですか。1つ選んでください。

- | | |
|----------------------|--------------|
| 1. 読みやすい | 2. どちらとも言えない |
| 3. 読みにくい (理由: _____) | |

問3 「市報いしのまき」の紙面の大きさ(サイズ)について1つ選んでください。

- | | | |
|--------|-----------|--------|
| 1. 大きい | 2. ちょうどいい | 3. 小さい |
|--------|-----------|--------|

問4 「市報いしのまき」のページ数(現在は16ページ)について1つ選んでください。

- | | | |
|-------|-----------|--------|
| 1. 多い | 2. ちょうどいい | 3. 少ない |
|-------|-----------|--------|

問5 「市報いしのまき」の文字の大きさ(サイズ)について1つ選んでください。

- | | | |
|--------|-----------|--------|
| 1. 大きい | 2. ちょうどいい | 3. 小さい |
|--------|-----------|--------|

問6 「市報いしのまき」の情報量について1つ選んでください。

- | | | |
|-------|-----------|--------|
| 1. 多い | 2. ちょうどいい | 3. 少ない |
|-------|-----------|--------|

問7 「市報いしのまき」でどのような情報を扱ってほしいですか。

3つまで選んでください。

- | | |
|-------------------------|-------------------|
| 1. 市の重要施策(計画)や市政情報 | 2. 市の各種手続きや募集事項 |
| 3. 健康、福祉などに関する情報 | 4. 子育て、教育などに関する情報 |
| 5. スポーツ、レジャー、観光などに関する情報 | 6. 防災に関する情報 |
| 7. まちの話題や地域活動の紹介など | 8. 施設の紹介や利用予定など |
| 9. その他(_____) | |

○ホームページについてお聞きします。

問8 「市ホームページ」をどのような時にご覧になりますか。

1つ選んでください。

- | | |
|-------------|---------------|
| 1. 普段から見ている | 2. 必要な時だけ見ている |
| 3. ほとんど見ない | 4. 見たことがない |

問9 問8で「1. 普段から見ている」「2. 必要な時だけ見ている」と回答した方にお聞きします。情報は探しやすいですか。1つ選んでください。

- | | |
|----------------------|------------------|
| 1. 探しやすい | 2. どちらかというと探しやすい |
| 3. どちらかというと探しにくい | |
| 4. 探しにくい (理由: _____) | |

2 消防団についてお聞きします

問10 消防団の活動内容を知っていますか。1つ選んでください。

- | | |
|----------|---------|
| 1. 知っている | 2. 知らない |
|----------|---------|

消防団の活動内容について

消防団の活動は消火ではありません。

消防団は、消防本部や消防署と同様、消防組織法に基づき、それぞれの市町村に設置される消防機関です。地域における消防防災のリーダーとして、平常時・非常時を問わずその地域に密着し、住民の安心と安全を守るという重要な役割を担います。また、近年は、女性の消防団への参加も増加しており、特に一人暮らし高齢者宅への防火訪問、応急手当の普及指導などにおいて活躍しています。

問11 問10で「1.知っている」と回答した方にお聞きします。

消防団の活動をどのように知りましたか。当てはまるものをすべて選んでください。

- | | | | |
|------------|----------------|------------|------------|
| 1. 新聞 | 2. テレビ | 3. インターネット | 4. 家族からの情報 |
| 5. 知人からの情報 | 6. その他 (_____) | | |

問12 あなたにとって消防団の印象はどのようなものと感じていますか。

1つ選んでください。

- | | |
|--|--------|
| 1. 良い印象 | 2. 普通 |
| 3. 悪い印象 (理由もお答え願います。また、どのように改善すれば、皆さんに良い印象を持っていただけるかお聞かせください。) | (自由記載) |
-
-
-
-

問 13 あなたに消防団への入団依頼があった場合、入団しますか。

1つ選んでください。

- | | | |
|---------|----------|----------|
| 1. 入団する | 2. 入団しない | 3. 分からない |
|---------|----------|----------|

問 14 問 13で「2.入団しない」、「3.分からない」と回答した方にお聞きします。

あなたが消防団に入団してもよいと考えを変える条件はありますか。

1つ選んでください。

- | | |
|---|----------|
| 1. ある（あなたが消防団に入団してもよいと考えを変える条件をお聞かせください。）
（自由記載） | |
| | |
| | |
| | |
| | |
| 2. ない | 3. 分からない |

3 本市の市政への関心度についてお聞きします

問 15 石巻市が行うことへの関心について1つ選んでください。

- | | | |
|-------------|------------|-------------|
| 1. とても関心がある | 2. 少し関心がある | 3. あまり関心がない |
| 4. 関心がない | | |

問 16 市政に関する情報の入手先は何ですか。当てはまるものをすべて選んでください。

- | | | | |
|--------------------|--------|-------------|--------|
| 1. テレビ | 2. ラジオ | 3. ホームページ | 4. SNS |
| 5. 市報 | 6. 新聞 | 7. 町内会等の回覧物 | |
| 8. その他（具体的に：_____） | | | |

4 エスティーゼース SDGs (持続可能な開発目標) についてお聞きします

問17 市は、SDGs (持続可能な開発目標) を推進しており、令和2年7月に国から「SDGs未来都市」に選定され、SDGsの達成に向けた取組や普及啓発を進めています。

「SDGs」という言葉を知っていますか。1つ選んでください。

1. 名前だけは知っている
2. 名前も内容も知っている
3. 実際に取り組んでいる
4. 知らない

エスティーゼース

SDGsとは?

SDGsは、
Sustainable(サステイナブル)
Development(ディベロップメント)
Goals(ゴールズ)

の略称で、日本語に訳すと「持続可能な開発目標」となります。

2015年9月の国連サミットにおいて全会一致で採択された、2030年までに世界が目指す、貧困、飢餓、差別、気候変動、生物多様性、エネルギー等の世界が抱える様々な問題を解決し、より良い世界を目指すための共通目標です。

石巻市SDGs広報大使のATOMです。
みんなでSDGsの考えを
を広げていきましょう!



© TEZUKA PRO/KODANSHA

SUSTAINABLE DEVELOPMENT GOALS

<p>1 貧困をなくそう</p>	<p>2 飢餓をゼロに</p>	<p>3 すべての人に健康と福祉を</p>	<p>4 質の高い教育をみんなに</p>	<p>5 ジェンダー平等を実現しよう</p>	<p>6 安全な水とトイレを世界中に</p>
<p>7 エネルギーをみんなにそしてクリーンに</p>	<p>8 働きがいも経済成長も</p>	<p>9 産業と技術革新の基盤をつくろう</p>	<p>10 人や国の不平等をなくそう</p>	<p>11 住み続けられるまちづくりを</p>	<p>12 つくる責任 つかう責任</p>
<p>13 気候変動に具体的な対策を</p>	<p>14 海の豊かさを守ろう</p>	<p>15 陸の豊かさも守ろう</p>	<p>16 平和と公正をすべての人に</p>	<p>17 パートナリシップで目標を達成しよう</p>	<p>石巻市ホームページ</p>

普段の皆さんの行動の中にも、SDGsにつながるものがあります。SDGsの概要や一人一人が取り組めることなどを市報やホームページで紹介しています。

また、SDGsに取り組む企業や団体等を「いしのまきSDGsパートナー」として登録し、ホームページで紹介していますので、ぜひご覧ください。

6 男女共同参画についてお聞きします

問 21 あなたは、「男女共同参画社会」という言葉を知っていますか。

1つ選んでください。

1. 内容も知っている 2. 言葉は聞いたことがある 3. 全く知らない

男女共同参画社会とは？

男性も女性も一人の人間として、多様な生き方を選択し、性別に関わりなく様々な分野の活動に参画する社会のことです。

問 22 あなたの1日の家事（介護・看護・育児含む）時間はどのくらいですか。

1つ選んでください。

1. 30分未満 2. 30分～1時間未満 3. 1時間～2時間未満
4. 2時間～3時間未満 5. 3時間～4時間未満 6. 4時間以上

問 23 家庭での育児や家事は、誰の役割だと思いますか。1つ選んでください。

1. 妻の役割 2. 基本的には妻の役割であり、夫はそれを手伝う程度
3. 夫も妻も同様に行う 4. 基本的には夫の役割であり、妻はそれを手伝う程度
5. 夫の役割 6. どちらか、できる方がすればいい
7. わからない
8. その他（具体的に：_____）

問 24 平成27年度には「女性活躍推進法」が施行され、石巻市でも女性活躍のための環境整備に向けて取組を実施しています。

女性が働くことについて、あなたはどのように考えますか。1つ選んでください。

1. 子どもができて、ずっと働き続ける方がよい
2. 子どもができたなら仕事をやめ、育児が一段落したら再び働く方がよい
3. 子どもができたなら仕事をやめ、家事・育児に専念する方がよい
4. 結婚を機会に仕事をやめ、家事・育児に専念する方がよい
5. 女性は働かない方がよい
6. わからない
7. その他（具体的に：_____）

問 25 あなたは、女性が出産後も離職せずに職場で活躍するためには、家庭・社会・職場などからどのような支援が必要と考えますか。3つ選んでください。

1. 保育所や放課後児童クラブなど、子どもを預けられる環境の整備
2. 家事、育児、介護支援サービスの充実
3. 男性の家事参加への理解・意識改革
4. 男性が家事や育児において積極的に参加できる環境の整備
5. 女性が働き続けることへの周囲の理解
6. 女性が働き続けることへの女性自身の意識改革
7. 男女双方の長時間労働の改善を含めた働き方の改善
8. 職場における育児・介護との両立支援制度の充実
9. 労働時間の短縮、在宅勤務制度の導入、休暇制度の充実
10. 育児や介護による仕事への制約を理由とした昇進などへの不利益な取扱いの禁止
11. 特にない
12. わからない
13. その他（具体的に： _____）

問 26 あなたは今後、男性が家事・子育て・介護・地域活動などに積極的に参画していくためには、どのようなことが特に必要だと思いますか。3つ選んでください。

1. 男性が家事などに参加することについて、男性自身の抵抗感をなくすこと
2. 男性が家事などに参加することについて、女性の抵抗感をなくすこと
3. 労働時間短縮や休暇制度の充実を進めること
4. 男性が家事などの技能を高められるよう、講習会や情報提供を行うこと
5. 仕事と生活の両立等の問題について、男性が相談しやすい窓口を設けること
6. 家事などを男女で分担するような、しつけや育て方をすること
7. 特に必要なことはない
8. わからない
9. その他（具体的に： _____）

問 27 あなたは、男女の地位について、どちらが優遇されていると思いますか。各項目につき1つ選んでください。

	男性	どちらかといえば男性	平等	どちらかといえば女性	女性	わからない
ア 家庭生活では	1	2	3	4	5	6
イ 職場では	1	2	3	4	5	6
ウ 学校教育の場では	1	2	3	4	5	6
エ 町内会・地域では	1	2	3	4	5	6
オ 政治の場では	1	2	3	4	5	6
カ 社会全体では	1	2	3	4	5	6

問 28 あなたは、DV（配偶者等からの暴力）の内容について正しく理解していますか。
1つ選んでください。

《DVの種類・身体的暴力、精神的暴力、性的暴力、社会的暴力、経済的暴力》

- | |
|--|
| 1. 内容について、5種類ともすべて理解している
2. 内容について、一部は理解している
3. 言葉は聞いたことがあるが、内容はわからない
4. 全く知らない |
|--|

問 29 あなたは、セクシャル・ハラスメントまたはDV（配偶者等からの暴力）
 被害にあった時の相談窓口（ア～オ）を知っていますか。
 各項目につき1つ選んでください。

また、ア～オ以外の相談窓口を知っている方は、その他の欄にご記入ください。

	名称も支援内容も知っている	名称は聞いたことがある	全く知らない
ア 石巻警察署	1	2	3
イ 石巻市総合相談センター（※）	1	2	3
ウ 宮城県東部保健福祉事務所	1	2	3
エ 宮城県女性相談センター	1	2	3
オ みやぎ男女共同参画相談室	1	2	3

その他（相談窓口名称を記入） _____

※「石巻市総合相談センター」は、令和4年4月1日付け組織の見直しにより、「石巻市市民相談センター」と「石巻市虐待防止センター」を統合し、名称が変更されました。

問 30 「性的マイノリティ」、「LGBT」という言葉を知っていますか。
1つ選んでください。

- | |
|---|
| 1. 言葉も意味も知っている
2. 言葉を知っており、一部については理解している
3. 言葉は聞いたことがあるが、意味は知らない
4. 初めて聞いた |
|---|

・「性的マイノリティ」とは？
 性自認（性別に対する自己意識）や性的指向に関する少数者の総称です。

・「LGBT」とは？
 Lは女性同性愛者、Gは男性同性愛者、Bは両性愛者、Tは生まれた時に法律的・社会的に割り当てられた性別にとらわれない性別のあり方を持つ人の頭文字をとって そう呼ばれています。

問 31 男女共同参画社会を実現するために、今後、石巻市はどのようなことに特に力を入れていくべきだと思いますか。3つ選んでください。

1. 企業や団体等において、政策や意思決定の場への女性の登用を促進する
2. 労働時間の短縮や保育・介護サービス等、男女ともに働きやすい環境を整える
3. 子育てや介護などで一度仕事を辞めた人への再就職を支援する
4. ひとり親家庭の就業や生活自立に向けた支援を充実する
5. 男性の家事・育児・介護への参加を促進する
6. DV・セクハラなど性暴力防止のための取り組みや被害者支援を行う
7. 男女の身体的な違いに配慮し、生涯を通じた健康支援を行う
8. 男女共同参画の視点からの防災対策を推進する
9. 特にない
10. わからない
11. その他（具体的に：_____）

7 町内会・自治会活動への参加についてお聞きします

問 32 地域の町内会・自治会活動（行事）が行われる際に参加していますか。

1つ選んでください。

※コロナ禍の影響前（自治会が通常に活動している状況）の頃でお考えください。

1. いつも参加する
2. だいたい参加する
3. たまに参加する
4. ほとんど参加しない
5. 参加したことがない

問 33 問 32で「1. いつも参加する」「2. だいたい参加する」「3. たまに参加する」と回答した方にお聞きします。地域の活動（行事）にどのように関わっていますか。当てはまるものをすべて選んでください。

1. 環境整備活動（清掃、除草など）
2. イベント（敬老会、夏祭りなど）
3. 役員として（民生委員、班長など）
4. 子どもの見守りや高齢者等のサポート
5. サークル活動（集会所等を会場にしてのお茶飲みサロン、カラオケ教室など）
6. その他（具体的に：_____）

問 34 問 32で「4. ほとんど参加しない」「5. 参加したことがない」と回答した方にお聞きします。その理由として当てはまるものをすべて選んでください。

1. 他の用事と重なる
2. 参加する暇がない
3. 参加しなくても困らない
4. 関心がない
5. 参加の仕方がわからない
6. 行事が行われていない
7. 家族の中で他の者が参加している
8. 付き合いが面倒である
9. その他（具体的に：_____）

8 スポーツについてお聞きします

運動・スポーツの定義について

「運動・スポーツ」とは、運動で勝敗を競うことではなく、幅広い身体活動を指します。精神的な安定や気分転換、日常生活からの開放など、日々の生活から離れ、楽しみや遊び、休養的な要素を含めた身体活動も含まれます。過大な負荷をかけず、楽しみながら体を動かすことを「運動・スポーツ」と定義します。

問 35 運動不足を感じますか。 1つ選んでください。

- | | | |
|------------|-------------|----------|
| 1. 大いに感じる | 2. ある程度感じる | |
| 3. あまり感じない | 4. ほとんど感じない | 5. わからない |

問 36 直近1年間の運動頻度はどれくらいですか。 1つ選んでください。

- | | | | |
|------------------------------------|-------------|-------------------------|-------------|
| 1. 週に3回以上 | 2. 週に1・2回程度 | 3. 月に3回以上 | 4. 月に1・2回程度 |
| 5. 年に5回以上 | 6. 年に1・2回程度 | → 1～6を選択した方は問 37～問 39 へ | |
| 7. まったく行わない → 7を選択した方は、問 40・問 41 へ | | | |

問 37 この一年間に日常的に実施したものは何ですか。 1つ選んでください。

- | | | | | | |
|----------------------------------|------------------|------------|-----------------|------------|---------|
| 1. ウォーキング (散歩・ぶらぶら歩き・ひと駅歩きなどを含む) | 2. バレーボール | | | | |
| 3. バasketボール | 4. サッカー | 5. 卓球 | 6. 野球 | 7. バドミントン | |
| 8. 柔道 | 9. 剣道 | 10. 弓道 | 11. ヨット・ボート | 12. 水泳 | 13. テニス |
| 14. ラグビー | 15. 体操 (ラジオ体操含む) | 16. 空手 | 17. 釣り | 18. ゲートボール | |
| 19. ダンス | 20. ボウリング | 21. ボクシング | 22. レスリング | 23. ジョギング | |
| 24. サイクリング | 25. ソフトボール | 26. ゴルフ | 27. スケートボード | | |
| 28. スノーボード | 29. サーフィン | 30. パークゴルフ | 31. グラウンドゴルフ | | |
| 32. スキー | 33. 登山 | 34. エアロビクス | 35. 器具使用のトレーニング | 36. マラソン | |
| 37. ニュースポーツ | 38. ヨガ | 39. トレイルラン | | | |
| 40. その他 () | | | | | |

問 38 運動やスポーツを行う際の時間帯について、 1つ選んでください。

- | | |
|----------------------|-----------------------|
| 1. 平日の早朝 (9時以前) | 2. 土・日の早朝 (9時以前) |
| 3. 平日の午前 (9時～12時ころ) | 4. 土・日の午前 (9時～12時ころ) |
| 5. 平日の午後 (12時～15時ころ) | 6. 土・日の午後 (12時～15時ころ) |
| 7. 平日の夕方 (15時～18時ころ) | 8. 土・日の夕方 (15時～18時ころ) |
| 9. 平日の夜 (18時～21時ころ) | 10. 土・日の夜 (18時～21時ころ) |
| 11. 平日の夜遅く (21時以降) | 12. 土・日の夜遅く (21時以降) |
| 13. 特に決まっていない | |

問 39 運動やスポーツ活動はどこで行っていますか。 1つ選んでください。

- | | | |
|--------------|--------------|-------------|
| 1. 学校開放事業 | 2. 石巻市総合運動公園 | 3. 石巻市総合体育館 |
| 4. 自宅 | 5. フィットネスクラブ | 6. 公園 |
| 7. 市内のその他の施設 | 8. 市外の施設 | 9. その他 () |

問 40 運動・スポーツを行わない理由は何ですか。1つ選んでください。

- | | | |
|----------------|-------------------|-----------------|
| 1. 身近な場所に施設がない | 2. 利用手続きが面倒 | 3. 時間がない |
| 4. 行いたい時に開いてない | 5. お金がかかる | 6. 仲間がいない |
| 7. 機会がない | 8. 指導者がいない | 9. 面白くない |
| 10. 嫌い | 11. 疲れる | 12. 下手で恥ずかしい |
| 13. 体が弱い・病気 | 14. 高齢だから | 15. 誘ってくれる人がいない |
| 16. 他に趣味があるから | 17. その他 (_____) | |

問 41 条件が整えば、今後、運動やスポーツをしてみたいですか。1つ選んでください。
また、「1.してみたい」を選択した方は、希望の時間帯を記入してください。

- | | | |
|-----------------------------|----------|----------|
| 1. してみたい (希望時間帯: _____ 時頃) | 2. したくない | 3. わからない |
|-----------------------------|----------|----------|

問 42 あなたにとって運動・スポーツは大切なものですか。1つ選んでください。

- | | | | |
|----------|---------|--------------|-----------|
| 1. 大切 | 2. まあ大切 | 3. あまり大切ではない | 4. 大切ではない |
| 5. わからない | | | |

問 43 運動・スポーツが個人や社会にもたらす効果について、1つ選んでください。

- | | | |
|-----------------|-------------------|-----------------|
| 1. 健康・体力の保持増進 | 2. 運動不足解消 | 3. 人と人との交流 |
| 4. 精神的な充足感 | 5. 楽しいから | 6. リラックス、癒し、爽快感 |
| 7. 他者を尊重し共同する精神 | 8. 長寿社会の実現 | 9. 経済の活性化 |
| 10. どれもあたらない | 11. その他 (_____) | 12. わからない |

問 44 運動・スポーツに係るボランティア活動を行ったことがありますか。

1つ選んでください。

- | | |
|-------|-------|
| 1. ある | 2. ない |
|-------|-------|

問 45 問 44 で「1.ある」と回答した方は、何のボランティア活動でしたか。

当てはまるものをすべて選んでください。

- | | | |
|----------------|--------------|---------------|
| 1. 大会やイベントの手伝い | 2. 団体やクラブの運営 | 3. スポーツの審判・役員 |
| 4. スポーツの指導・コーチ | 5. スポーツ施設の管理 | 6. その他 |

問 46 この一年間に、プロスポーツや国際大会などを観戦しましたか。

1つ選んでください。

また「1. 生観戦」、「2. テレビ観戦」を選択した方は種目を記入してください。

- | | | |
|------------------|--------------------|--------|
| 1. 生観戦 (_____) | 2. テレビ観戦 (_____) | 3. いいえ |
|------------------|--------------------|--------|

問 47 スポーツ活動を盛んにするためには何が必要だと思いますか。

1つ選んでください。

- | | |
|---------------------|----------------------|
| 1. 幼少期から運動やスポーツに親しむ | 2. 地域との連携 |
| 3. スポーツイベントの誘致 | 4. 身近なところでスポーツに触れる機会 |
| 5. その他 (_____) | |

9 石巻市の環境についてお聞きします

問 48 あなたは石巻市の環境についてどう思いますか。

各項目につき1つ選んでください。

	思う	どちらかという そう思う	どちらともいえない	どちらかといえ ば そう思わない	思わない
ア 多くの自然や生物に 恵まれている	1	2	3	4	5
イ 公園や道路、宅地 などの緑が豊か	1	2	3	4	5
ウ 田や畑の農地の 緑が豊か	1	2	3	4	5
エ 街並みが美しい	1	2	3	4	5
オ 空気がきれい	1	2	3	4	5
カ 河川の水がきれい	1	2	3	4	5
キ 海の水がきれい	1	2	3	4	5

問 49 あなたが関心のある環境問題をすべて選んでください。

- | | | |
|---------------------|----------------------------|------------|
| 1. 地球温暖化 | 2. オゾン層の破壊 | 3. 大気汚染 |
| 4. 川や海の水の汚れ | 5. ごみの減量、リサイクル | 6. ごみの不法投棄 |
| 7. 悪臭 | 8. 騒音、振動 | 9. 土壌汚染 |
| 10. エネルギー問題 | 11. ダイオキシンなど有害な化学物質による環境汚染 | |
| 12. 生活の中にある身近な自然の減少 | 13. 野生生物や希少な動植物の減少 | |
| 14. その他 (_____) | | |

10 地域福祉についてお聞きします

問 50 あなたの住んでいる地域には、困っている時に助け合う意識があると思いますか。

1つ選んでください。

- | | | |
|--------------|---------------|-------------|
| 1. 全体的にあると思う | 2. 部分的にはあると思う | 3. あまりないと思う |
| 4. まったくないと思う | 5. わからない | |

問 51 あなたは普段の生活で生きがいを持っていますか。 1つ選んでください。

- | | |
|----------|-----------|
| 1. 持っている | 2. 持っていない |
|----------|-----------|

問 52 あなたは日常生活の困りごとを誰に相談しますか。

あてはまるものをすべて選んでください。

- | | |
|----------------------|-------------------|
| 1. 家族 | 2. 家族以外の親族 |
| 3. 知人・友人 | 4. 近所の人 |
| 5. 町内会・自治会 | 6. 民生委員・児童委員 |
| 7. 社会福祉協議会 | 8. 社会福祉法人等の施設関係者 |
| 9. NPO等の民間活動団体 | 10. 市役所等 |
| 11. 民間有料サービス（ヘルパーなど） | 12. 地域包括支援センター |
| 13. 子育て世代包括支援センター | 14. 障害者基幹相談支援センター |
| 15. 誰もいない・思いつかない | |
| 16. その他（ _____ ） | |

問 53 あなたは、地域の助け合いやボランティア活動に関する情報や知識を必要としたときに、入手することができましたか。 1つ選んでください。

- | | |
|-------------|------------------|
| 1. すぐに入手できた | 2. 時間がかかったが入手できた |
| 3. 入手できなかった | 4. 必要としなかった |

問 54 ご近所付き合いについてお聞きします。あなたは、ご近所とどの程度お付き合いをしていますか。 1つ選んでください。

- | | |
|-------------------|----------------|
| 1. 困りごとを相談できる程親しい | 2. 会えば立ち話をする程度 |
| 3. 顔を合わせれば挨拶する程度 | 4. ほとんど付き合いはない |
| 5. その他（ _____ ） | |

問 55 あなたの健康状態について、 1つ選んでください。

- | | |
|------------|---------|
| 1. とてもよい | 2. まあよい |
| 3. あまりよくない | 4. よくない |

問 56 あなたは、「成年後見制度」を知っていますか。1つ選んでください。

1. 内容も知っている 2. 名前は聞いたことがある 3. 全く知らない

成年後見制度とは？

高齢等に伴う認知症や知的障害等で、判断能力が不十分な人の日常生活を法律的に支援する仕組みです。

家庭裁判所によって選任された後見人等が、財産管理や契約の代理や取り消し、介護・医療へのサポート等を行います。

本人や配偶者、4親等内の親族などが家庭裁判所に対し、申し立てを行うことができます。

また、身寄りがいない、音信不通等の場合には、市町村長が申し立てをすることができます。

11 子どもの居場所づくりについてお聞きします

問 57 あなたは、石巻市の子どもにとって、家でも学校でもない居場所が充実していると感じていますか。1つ選んでください。

1. はい 2. いいえ

問 58 問 57で「1. はい」と回答した方にお聞きします。充実していると感じる主な場所はどこですか。当てはまるものをすべて選んでください。

1. 児童館 2. 公民館 3. 図書館 4. 公園 5. 放課後児童クラブ
6. 放課後子ども教室 7. 習い事施設 8. 子ども食堂
9. プレーパーク 10. その他 (_____)

問 59 問 57で「2. いいえ」と回答した方にお聞きします。充実していないと感じる主な場所はどこですか。当てはまるものをすべて選んでください。

1. 児童館 2. 公民館 3. 図書館 4. 公園 5. 放課後児童クラブ
6. 放課後子ども教室 7. 習い事施設 8. 子ども食堂
9. プレーパーク 10. その他 (_____)

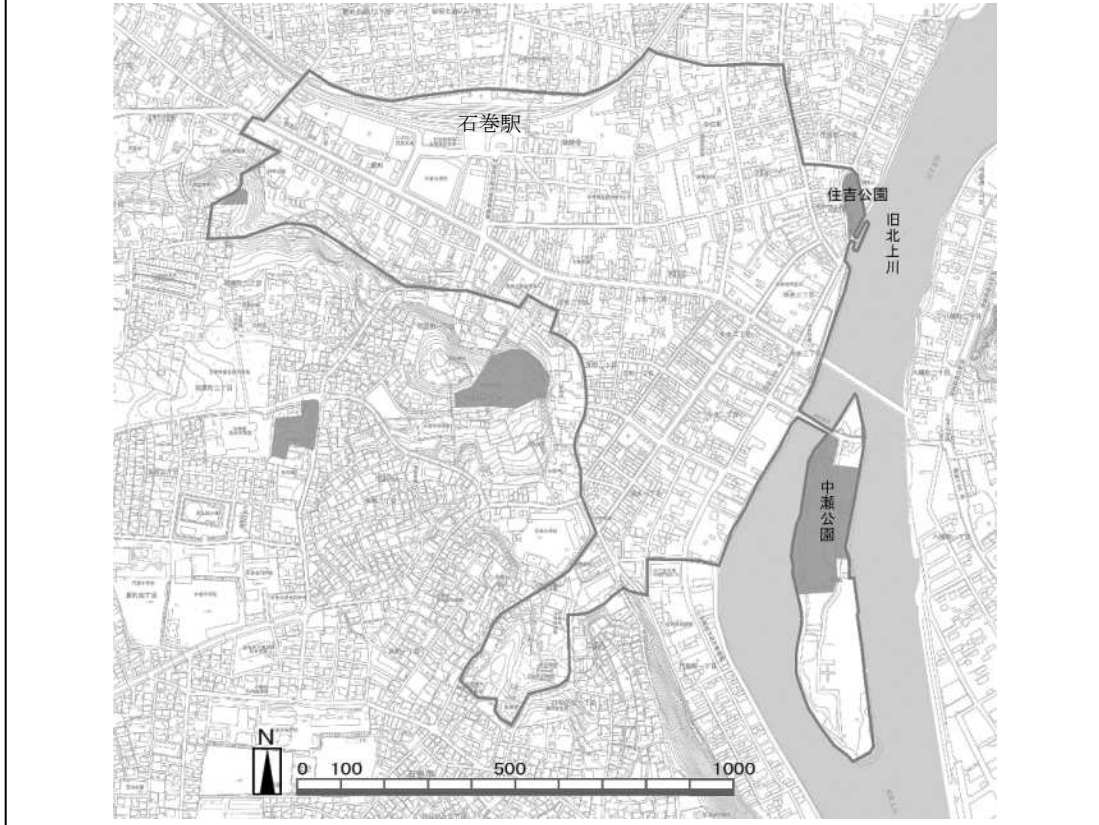
12 子どもの権利についてお聞きします

問 60 石巻市では、子どもの権利を推進しており、子どもの権利に関する条例を制定しています。「子どもの権利の内容」を知っていますか。

1. 知っている 2. 知らない

13 石巻市中心市街地活性化についてお聞きします

※この調査における「中心市街地」とは、下の地図の線で囲まれた範囲を示します。
これを踏まえて、以下の質問にお答えください。



○中心市街地の利用状況などについてお聞きします。

問 61 中心市街地へ出かける（利用する）頻度はどれくらいですか。

1つ選んでください。

- | | | | |
|-------------|----------------------------------|-----------|-----------|
| 1. ほぼ毎日 | 2. 2～3日に1回 | 3. 週に1回程度 | 4. 月に1回程度 |
| 5. 年に1回程度 | → <u>1～5</u> を選択した方は、問 62・問 63 へ | | |
| 6. ほとんど行かない | → <u>6</u> を選択した方は、問 64 へ | | |

問 62 どのような目的で中心市街地に出かけますか（利用しますか）。

3つまで選んでください。

- | | | | | |
|------------------|---------------------------|-------------|----------|-------|
| 1. 買い物 | 2. 食事 | 3. 飲酒（宴会など） | 4. 趣味、教養 | 5. 散歩 |
| 6. 休憩（カフェ、公園） | 7. サービス（病院、美容院など） | 8. 市役所の利用 | | |
| 9. 仕事 | 10. 通勤経路や通学経路として（公共交通の利用） | | | |
| 11. その他（ _____ ） | | | | |

問 63 主にどのような交通手段で訪れていますか。1つ選んでください。

- | | | | | |
|--------|-------|-----------------|--------|--------|
| 1. 鉄道 | 2. バス | 3. タクシー | 4. 自動車 | 5. バイク |
| 6. 自転車 | 7. 徒歩 | 8. その他（ _____ ） | | |

問 64 かわまちオープンパーク（いしのまき元気いちば前の堤防空間）について
知っていますか。1つ選んでください。

1. 実際に行ったことがある 2. 名前だけは知っている 3. 知らない

○中心市街地の活性化状況についてお聞きします。

問 65 現在のお住まいはどちらですか。1つ選んでください。

1. 中心市街地 2. 中心市街地ではない

問 66 中心市街地の状況について、5年前と比較してどのように感じていますか。
各項目につき1つ選んでください。

	かなり良くなった	良くなった	変わらない	悪くなった	かなり悪くなった
ア 住む場所としての魅力	1	2	3	4	5
イ 観光地（遊びに行く場所）としての魅力	1	2	3	4	5
ウ 飲食に行く場所としての魅力	1	2	3	4	5
エ 買い物に行く場所としての魅力	1	2	3	4	5
オ イベントや市民活動の開催場所としての魅力	1	2	3	4	5
カ 街並みの景観や歩行空間の魅力	1	2	3	4	5
キ 公共施設の利便性・快適性	1	2	3	4	5

問 67 現在の中心市街地の状況に、満足していますか。1つ選んでください。

1. かなり満足している 2. 満足している 3. どちらとも言えない
4. 満足していない 5. かなり満足していない

問 68 中心市街地の活性化は、大切なことだと思いますか。1つ選んでください。

1. かなりそう思う 2. まあそう思う 3. どちらとも言えない
4. あまりそう思わない 5. 全くそう思わない

問 69 中心市街地の街づくりに望むものは何ですか。（自由記述）

14 石巻市のまちづくりについてお聞きします

○都市計画に関する質問です。あなたの普段の生活を振り返りながらお答えください。
※都市計画が定められている地区は、石巻地区、河北地区、河南地区となっておりますが、皆さんにお聞きします。

問70 食料品・日用品を買うための日常の買い物（スーパーなど）について

① 最もよく行く日常の買い物をする場所・地区はどこですか。1つ選んでください。

- | | | | |
|------------------------|------------------|---------------|----------|
| 1. 穀町・立町・中央地区 | 2. 中里地区 | 3. 開北・水押・大橋地区 | |
| 4. 大街道地区 | 5. 山下地区 | 6. 湊・鹿妻地区 | 7. 蛇田地区 |
| 8. 稲井地区 | 9. 渡波地区 | 10. 河北地区 | 11. 河南地区 |
| 12. 石巻市内のその他の地区（_____） | 13. 石巻市外 | | |
| 14. その他（_____） | （例：通信販売・宅配・行かない） | | |

② 日常の買い物をする場所・地区に行く際に、よく利用する交通手段は何ですか。
2つまで選んでください。

- | | | | | |
|----------------|------------------|-----------|--------|-------|
| 1. 自家用車（自分が運転） | 2. 自家用車（家族が運転） | 3. バイク・原付 | | |
| 4. バス | 5. 鉄道 | 6. タクシー | 7. 自転車 | 8. 徒歩 |
| 9. その他（_____） | （例：通信販売・宅配・行かない） | | | |

問71 買回り品（※）を買うための買い物（専門店・デパートなど）について

※買回り品：洋服・靴や家電製品、趣味に関する商品など

① 最もよく行く買回り品の買い物をする場所・地区はどこですか。1つ選んでください。

- | | | | |
|------------------------|------------------|---------------|----------|
| 1. 穀町・立町・中央地区 | 2. 中里地区 | 3. 開北・水押・大橋地区 | |
| 4. 大街道地区 | 5. 山下地区 | 6. 湊・鹿妻地区 | 7. 蛇田地区 |
| 8. 稲井地区 | 9. 渡波地区 | 10. 河北地区 | 11. 河南地区 |
| 12. 石巻市内のその他の地区（_____） | 13. 石巻市外 | | |
| 14. その他（_____） | （例：通信販売・宅配・行かない） | | |

② 買回り品の買い物をする場所・地区に行く際に、よく利用する交通手段は何ですか。
2つまで選んでください。

- | | | | | |
|----------------|------------------|-----------|--------|-------|
| 1. 自家用車（自分が運転） | 2. 自家用車（家族が運転） | 3. バイク・原付 | | |
| 4. バス | 5. 鉄道 | 6. タクシー | 7. 自転車 | 8. 徒歩 |
| 9. その他（_____） | （例：通信販売・宅配・行かない） | | | |

問 72 飲食店（レストラン、食堂、カフェなど）について

① 最もよく行く飲食をする場所・地区はどこですか。1つ選んでください。

- | | | | |
|---------------------------|-------------------|---------------|----------|
| 1. 穀町・立町・中央地区 | 2. 中里地区 | 3. 開北・水押・大橋地区 | |
| 4. 大街道地区 | 5. 山下地区 | 6. 湊・鹿妻地区 | 7. 蛇田地区 |
| 8. 稲井地区 | 9. 渡波地区 | 10. 河北地区 | 11. 河南地区 |
| 12. 石巻市内のその他の地区 (_____) | 13. 石巻市外 | | |
| 14. その他 (_____) | (例：出前・デリバリー・行かない) | | |

② 飲食をする場所・地区に行く際に、よく利用する交通手段は何ですか。

2つまで選んでください。

- | | | | | |
|------------------|-------------------|-----------|--------|-------|
| 1. 自家用車（自分が運転） | 2. 自家用車（家族が運転） | 3. バイク・原付 | | |
| 4. バス | 5. 鉄道 | 6. タクシー | 7. 自転車 | 8. 徒歩 |
| 9. その他 (_____) | (例：出前・デリバリー・行かない) | | | |

問 73 通院（医院、診療所など）について

① 最もよく行く通院をする場所・地区はどこですか。1つ選んでください。

- | | | | |
|---------------------------|-----------------|---------------|----------|
| 1. 穀町・立町・中央地区 | 2. 中里地区 | 3. 開北・水押・大橋地区 | |
| 4. 大街道地区 | 5. 山下地区 | 6. 湊・鹿妻地区 | 7. 蛇田地区 |
| 8. 稲井地区 | 9. 渡波地区 | 10. 河北地区 | 11. 河南地区 |
| 12. 石巻市内のその他の地区 (_____) | 13. 石巻市外 | | |
| 14. その他 (_____) | (例：訪問診療・通院はしない) | | |

② 通院をする場所・地区に行く際に、よく利用する交通手段は何ですか。

2つまで選んでください。

- | | | | | |
|------------------|-----------------|-----------|--------|-------|
| 1. 自家用車（自分が運転） | 2. 自家用車（家族が運転） | 3. バイク・原付 | | |
| 4. バス | 5. 鉄道 | 6. タクシー | 7. 自転車 | 8. 徒歩 |
| 9. その他 (_____) | (例：訪問診療・通院はしない) | | | |

問 74 子育て関連施設（幼稚園・保育園など）について

① 最もよく行く子育て関連施設の場所・地区はどこですか。1つ選んでください。

- | | | | |
|---------------------------|-------------|---------------|----------|
| 1. 穀町・立町・中央地区 | 2. 中里地区 | 3. 開北・水押・大橋地区 | |
| 4. 大街道地区 | 5. 山下地区 | 6. 湊・鹿妻地区 | 7. 蛇田地区 |
| 8. 稲井地区 | 9. 渡波地区 | 10. 河北地区 | 11. 河南地区 |
| 12. 石巻市内のその他の地区 (_____) | 13. 石巻市外 | | |
| 14. その他 (_____) | (例：利用していない) | | |

② 子育て関連施設の場所・地区に行く際に、よく利用する交通手段は何ですか。

2つまで選んでください。

- | | | | | |
|------------------|----------------|-----------|--------|-------|
| 1. 自家用車（自分が運転） | 2. 自家用車（家族が運転） | 3. バイク・原付 | | |
| 4. バス | 5. 鉄道 | 6. タクシー | 7. 自転車 | 8. 徒歩 |
| 9. その他 (_____) | (例：利用していない) | | | |

問 75 保健センター・福祉施設（デイケアセンターなどの高齢者福祉施設、障がい者福祉施設など）について

① 最もよく行く保健センター・福祉施設の場所・地区はどこですか。

1つ選んでください。

- | | | | |
|------------------------|--------------------|---------------|----------|
| 1. 穀町・立町・中央地区 | 2. 中里地区 | 3. 開北・水押・大橋地区 | |
| 4. 大街道地区 | 5. 山下地区 | 6. 湊・鹿妻地区 | 7. 蛇田地区 |
| 8. 稲井地区 | 9. 渡波地区 | 10. 河北地区 | 11. 河南地区 |
| 12. 石巻市内のその他の地区（_____） | 13. 石巻市外 | | |
| 14. その他（_____） | （例：訪問サービス・利用していない） | | |

② 保健センター・福祉施設の場所・地区に行く際に、よく利用する交通手段は何ですか。2つまで選んでください。

- | | | | | |
|----------------|--------------------|-----------|--------|-------|
| 1. 自家用車（自分が運転） | 2. 自家用車（家族が運転） | 3. バイク・原付 | | |
| 4. バス | 5. 鉄道 | 6. タクシー | 7. 自転車 | 8. 徒歩 |
| 9. その他（_____） | （例：訪問サービス・利用していない） | | | |

○将来のまちづくりに関する質問です。

あなたが生活する上で必要だと考える施設についてお答えください。

問 76 駅周辺などの拠点となる場所の徒歩圏内に、特に必要だと思う施設について、よく当てはまるものを3つ選んでください。

- | | | | |
|-------------------------|-----------------------------|-----------|------------|
| 1. 食料品・日用品店舗（スーパーなど） | 2. 大型ショッピングセンター・デパートなど | | |
| 3. 電気製品・家具や趣味用品などの専門店など | | | |
| 4. 飲食店（レストラン、喫茶店、カフェなど） | 5. 総合病院 | | |
| 6. 医院（クリニック）・診療所 | 7. 金融機関・郵便局 | | |
| 8. 幼稚園・保育園などの子育て関連施設 | 9. 小学校・中学校などの教育施設 | | |
| 10. 市役所・支所 | 11. コミュニティセンター・コミュニティ施設・集会所 | | |
| 12. 図書館 | 13. 博物館・美術館 | 14. 文化ホール | 15. スポーツ施設 |
| 16. 公園・緑地 | 17. 福祉施設 | | |
| 18. その他（具体的に：_____） | | | |

問 77 日常の生活において、自宅の徒歩圏内に、特に必要だと思う施設について、よく当てはまるものを3つ選んでください。

- | | | | |
|-------------------------|-----------------------------|-----------|------------|
| 1. 食料品・日用品店舗（スーパーなど） | 2. 大型ショッピングセンター・デパートなど | | |
| 3. 電気製品・家具や趣味用品などの専門店など | | | |
| 4. 飲食店（レストラン、喫茶店、カフェなど） | 5. 総合病院 | | |
| 6. 医院（クリニック）・診療所 | 7. 金融機関・郵便局 | | |
| 8. 幼稚園・保育園などの子育て関連施設 | 9. 小学校・中学校などの教育施設 | | |
| 10. 市役所・支所 | 11. コミュニティセンター・コミュニティ施設・集会所 | | |
| 12. 図書館 | 13. 博物館・美術館 | 14. 文化ホール | 15. スポーツ施設 |
| 16. 公園・緑地 | 17. 福祉施設 | | |
| 18. その他（具体的に：_____） | | | |

15 図書館の開館時間についてお聞きします

問 78 図書館を利用したことがありますか。1つ選んでください。

1. 常に利用している 2. 利用したことがある 3. 利用したことがない

問 79 現在の図書館（分館を除く）の開館時間は下記のとおりですが、この時間で利用に不便はありますか。1つ選んでください。

【現在の開館時間】

曜日	開館時間
火・木・金・土曜日	午前10時～午後6時
水曜日	午前10時～午後7時
日曜日	午前10時～午後5時

1. 不便はない 2. 不便がある

問 80 問 79 で「2. 不便がある」と回答した方にお聞きします。

現在の開館時間以外でどのような時間帯に利用できると便利ですか。

平日、土曜日、日曜日それぞれ1つ選んでください。

【平日】

1. 午前9時～10時 2. 午後6時～7時 3. 午後7時～8時
4. その他（時間：_____）

【土曜日】

1. 午前9時～10時 2. 午後6時～7時 3. 午後7時～8時
4. その他（時間：_____）

【日曜日】

1. 午前9時～10時 2. 午後5時～6時 3. 午後6時～7時
2. 午後7時～8時 5. その他（時間：_____）

★ 本調査の印象についてお聞きします

問 調査表の質問数（80問）について、どう思いましたか。 1つ選んでください。

- | | | |
|-------|-----------|--------|
| 1. 多い | 2. ちょうどいい | 3. 少ない |
|-------|-----------|--------|

問 調査に回答する際は、どの手法が望ましいですか。 1つ選んでください。

- | |
|--|
| 1. 調査票（紙）での回答 |
| 2. インターネット（スマートフォン・タブレット等）での回答 |
| 3. 調査票（紙）かインターネット（スマートフォン・タブレットなど）のどちらかを選択して回答 |
| 4. その他（ _____ ） |

【ご協力ありがとうございました。】