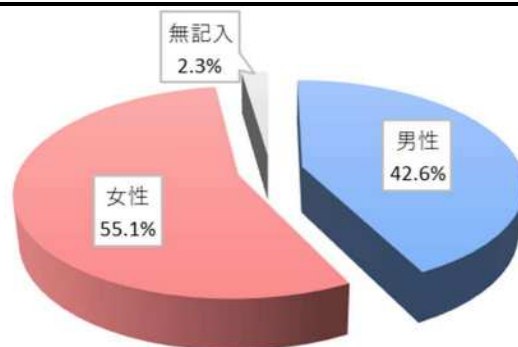


第2章 回答者の属性

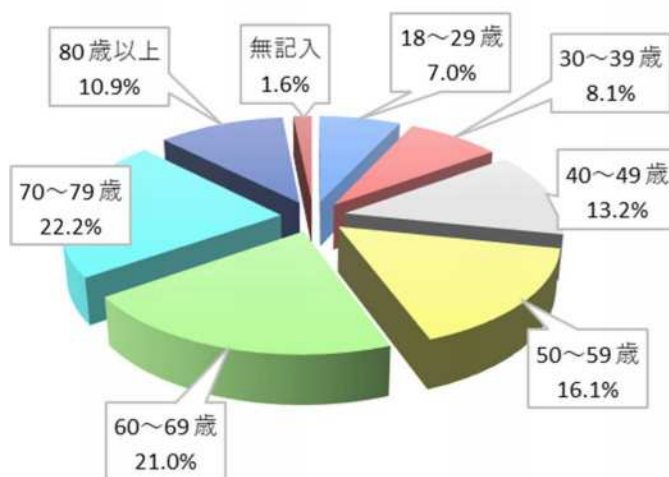
ア 性別

男性	493 名	42.6%
女性	638 名	55.1%
無記入	27 名	2.3%



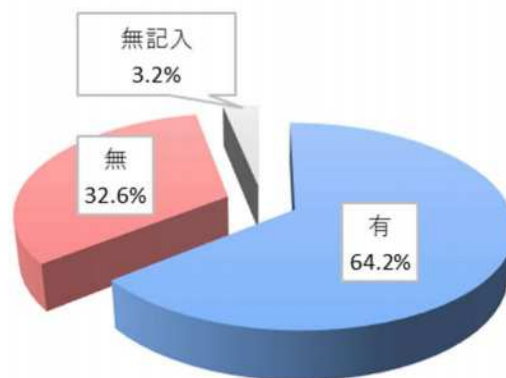
イ 年齢

18～29 歳	81 名	7.0%
30～39 歳	94 名	8.1%
40～49 歳	153 名	13.2%
50～59 歳	186 名	16.1%
60～69 歳	243 名	21.0%
70～79 歳	257 名	22.2%
80 歳以上	126 名	10.9%
無記入	18 名	1.6%



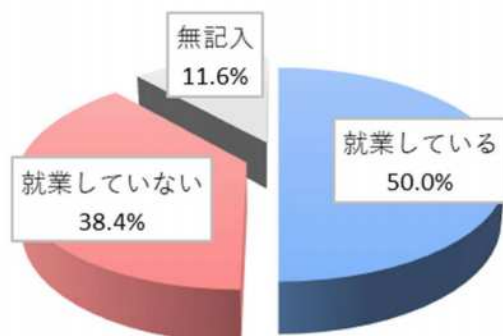
ウ 配偶者の有無

有	744 名	64.2%
無	377 名	32.6%
無記入	37 名	3.2%



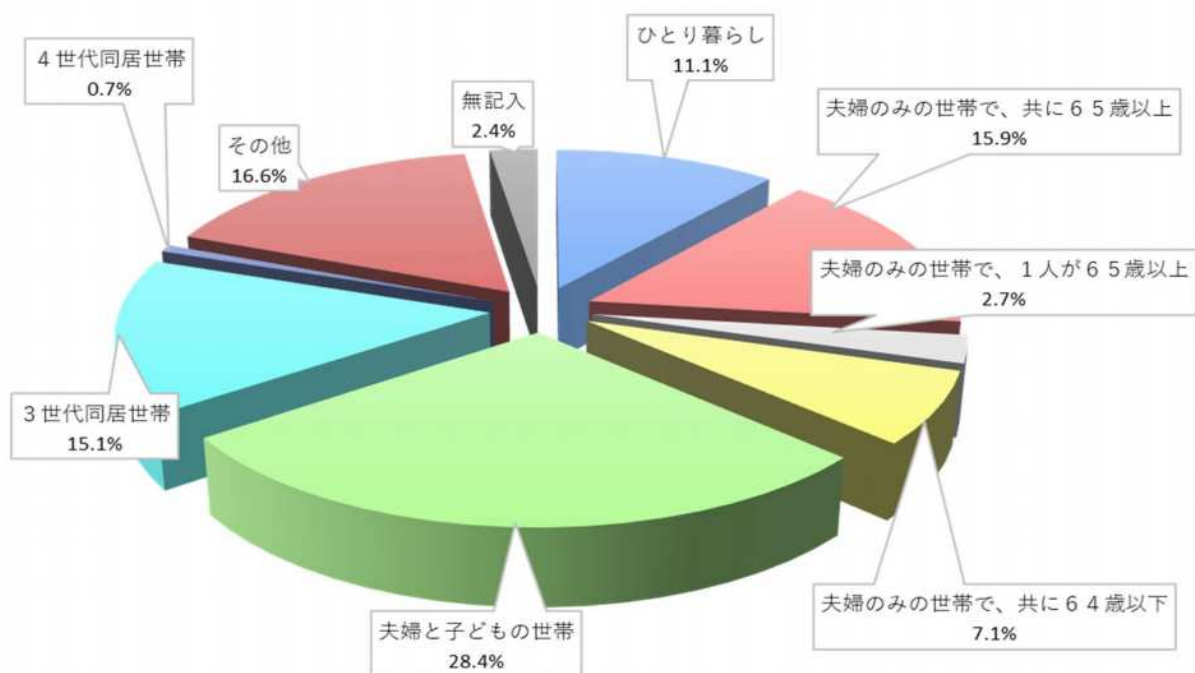
結婚している者のうち配偶者は

就業している	372 名	50.0%
就業していない	286 名	38.4%
無記入	86 名	11.6%



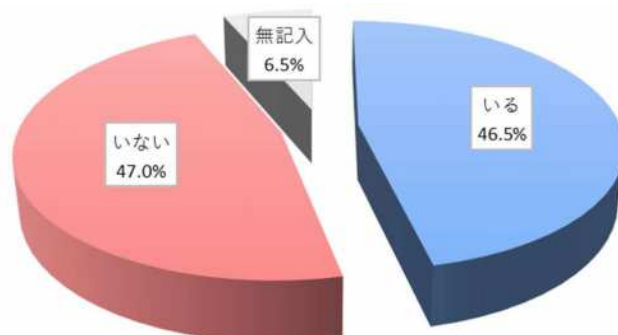
エ 世帯構成

ひとり暮らし	129 名	11.1%
夫婦のみの世帯で、共に 6 5 歳以上	184 名	15.9%
夫婦のみの世帯で、1 人が 6 5 歳以上	31 名	2.7%
夫婦のみの世帯で、共に 6 4 歳以下	82 名	7.1%
夫婦と子どもの世帯	329 名	28.4%
3 世代同居世帯	175 名	15.1%
4 世代同居世帯	8 名	0.7%
その他	192 名	16.6%
無記入	28 名	2.4%



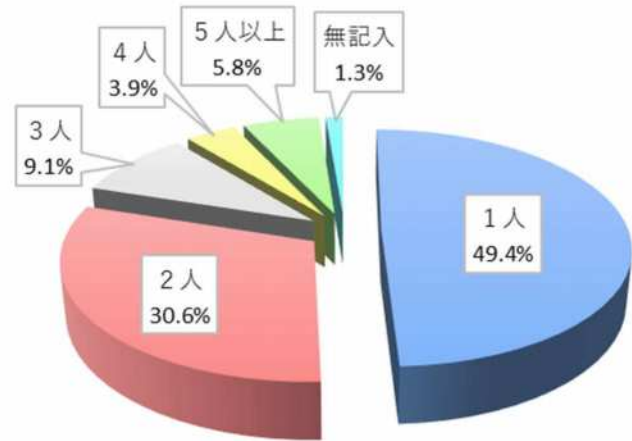
オ 同居の子ども

いる	539 名	46.5%
いない	544 名	47.0%
無記入	75 名	6.5%

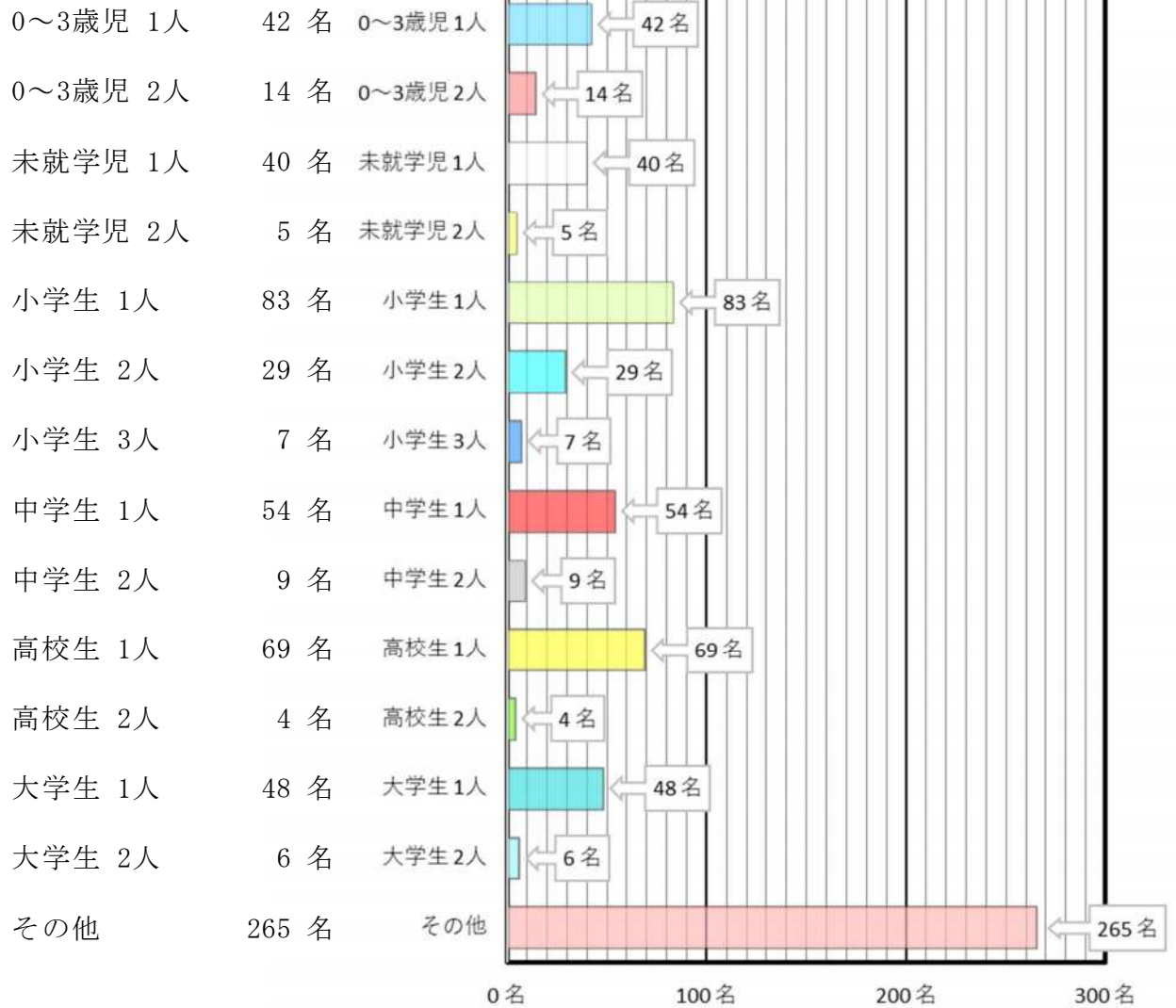


同居の子どもの人数

1人	266名	49.4%
2人	165名	30.6%
3人	49名	9.1%
4人	21名	3.9%
5人以上	31名	5.8%
無記入	7名	1.3%

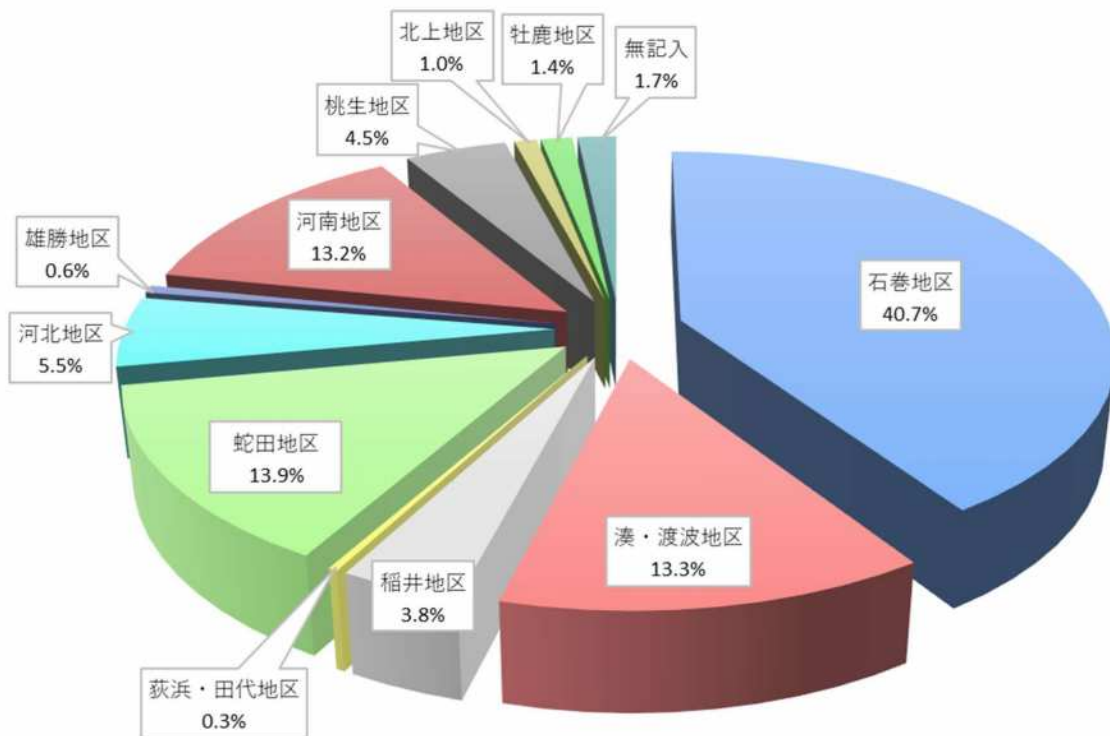


年齢別人数



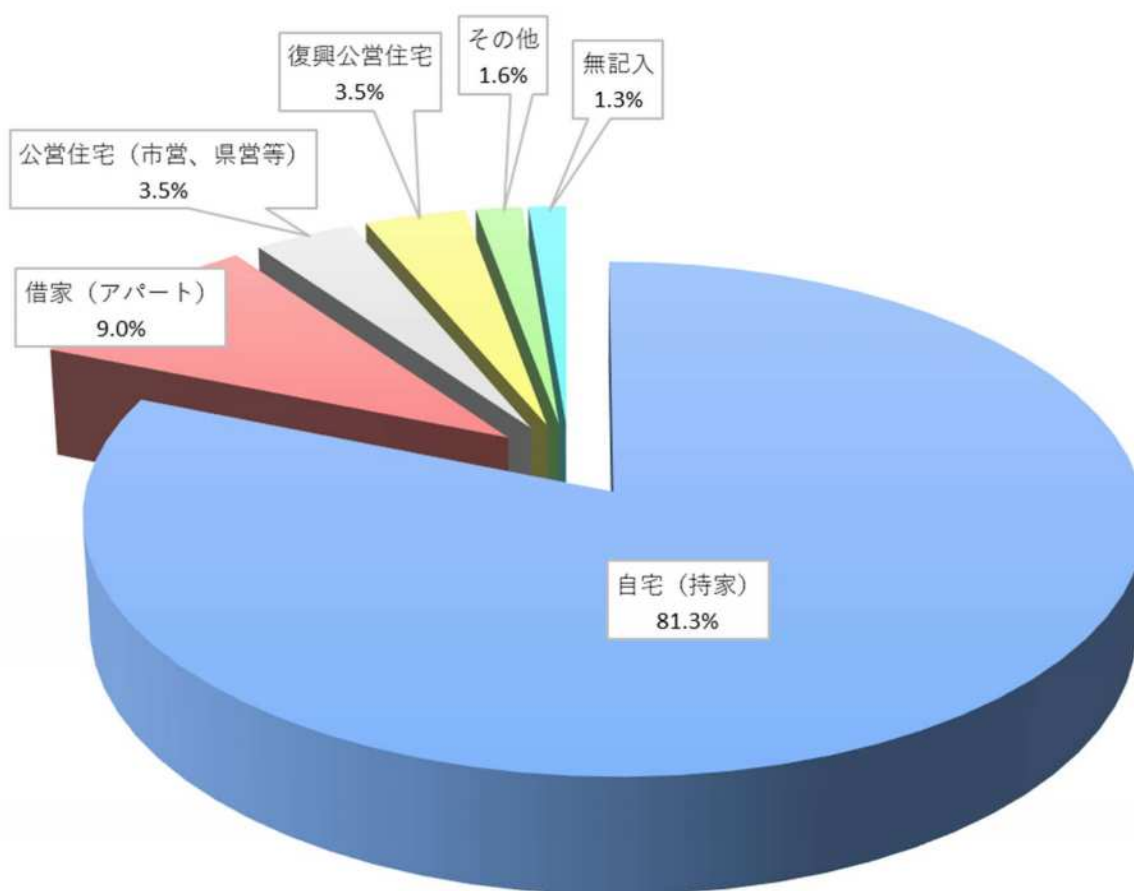
カ 居住地域

石巻地区	471 名	40.7%
湊・渡波地区	154 名	13.3%
稲井地区	44 名	3.8%
荻浜・田代地区	4 名	0.3%
蛇田地区	161 名	13.9%
河北地区	64 名	5.5%
雄勝地区	7 名	0.6%
河南地区	153 名	13.2%
桃生地区	52 名	4.5%
北上地区	12 名	1.0%
牡鹿地区	16 名	1.4%
無記入	20 名	1.7%



キ 住居状況

自宅（持家）	941 名	81.3%
借家（アパート）	104 名	9.0%
公営住宅（市営、県営等）	40 名	3.5%
復興公営住宅	40 名	3.5%
その他	18 名	1.6%
無記入	15 名	1.3%



ク 職業

農林水産業（自営業）	38 名	3.3%
商工サービス業（自営業）	50 名	4.3%
自由業（開業医など）	4 名	0.3%
農林水産業（家族従業者）	13 名	1.1%
商工サービス業（家族従業者）	6 名	0.5%
自由業（家族従業者）	20 名	1.7%
正社員・正職員	245 名	21.2%
派遣・契約社員	34 名	2.9%
パート・アルバイト	134 名	11.6%
団体職員	17 名	1.5%
公務員	46 名	4.0%
家事専業	95 名	8.2%
学生	15 名	1.3%
無職	340 名	29.4%
その他	57 名	4.9%
無記入	44 名	3.8%

