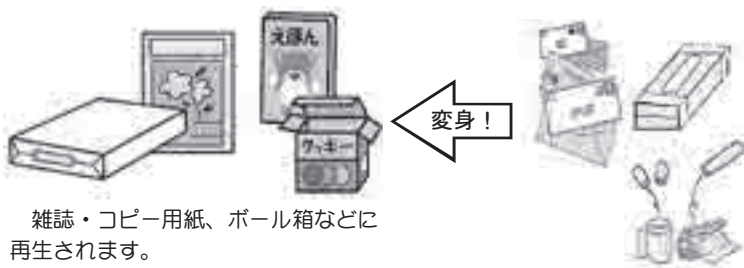


特集 家庭ごみの分け方・出し方

きちんと分別して出せば
リサイクルできます

年末は、大掃除などでごみが多く出やすくなります。ごみの中には、きちんと分別して出せば、資源として有効に活用できるものがたくさんあります。ごみの分別方法や減量のコツを知り、ごみを減らしましょう。

雑紙類



雑誌・コピー用紙、ボール箱などに再生されます。

○出せるもの

ティッシュ箱(ビニールは外す)、菓子箱、折箱(紙製)、包装紙、封筒、プリント類など

▽出し方

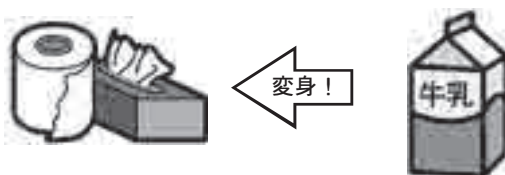
黄色の雑紙類指定袋に入れて出してください。

✕出せないもの

ビニールコート紙、ワックスのついた紙(紙コップなど)、写真、感熱紙(ファックス用紙など)、ノーカーボン紙、窓つき封筒、油紙、防水加工紙などは再生が難しいので「燃やせるごみ」に出してください。



紙パック



ティッシュペーパー、トイレトペーパーなどに再生されます。

○出せるもの

牛乳、ジュースなどの紙パック

▽出し方

- ①中身を出して水ですすぐ。
- ②切り開いて、乾燥する。
- ③紙ひもでしばって出してください。

※裏がアルミコーティング(銀色)されているものは、「燃やせるごみ」へ!!



古紙



新聞紙、雑誌、ダンボールなどに再生されます。

○出せるもの

新聞紙、雑誌、古本、ダンボール

▽出し方

- ①同じ種類の紙に分別する。
- ②紙ひもでしばって出してください。

※新聞紙と一緒に折り込みチラシも出せます。

※雨の日は次の収集日に出してください。



粗大ごみ

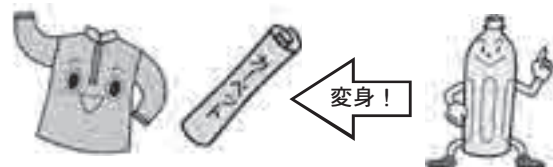


ごみと考える前に人に譲る、修理する、リサイクルショップを利用するなど、なるべくごみにしないように心掛けましょう。

▽処理方法

- ・収集日の1週間前までに電話で申し込みます。(申込先はごみカレンダーで確認願います)
- ・事前に粗大ごみ処理券を粗大ごみ処理券取扱店で購入し、粗大ごみに処理券(氏名、受付番号を記載)を貼付します。
- ・粗大ごみ収集日の朝8時までに自宅門口に出してください。詳しくは、ごみカレンダーで確認願います。

ペットボトル



洋服、カーペット類、シートなどに再生されます。

○出せるもの

清涼飲料、酒類、しょうゆ用、調味料など(識別マークの入っているもの)

▽出し方

- ①キャップは外す。
- ②中身を出して水ですすぐ。
- ③つぶしてから、指定ごみ袋に入れて出してください。



▲このマークが目印

食べ残しや料理くずを減らして生ごみの量を減らしましょう。



生ごみ

生ごみ処理容器などを使い、養分の多い堆肥に!!

「生ごみ」の水切りを徹底しましょう!

平成20年度、市で収集した「燃やせるごみ」は約38,000トンでした。そのうち約30% (約11,000トン)が「生ごみ」です。

「生ごみ」には、約70～80%と多くの水分が含まれています。各家庭で水切りを徹底することにより、次のような効果が期待できます。皆さんのご協力をお願いします。

- ・ 集積所の汚れや悪臭防止を図り、衛生的に保つことができます。
 - ・ ごみの重量を減らすことができます。
 - ・ 「燃やせるごみ」中の水分が減り、焼却の効率が良くなり、より多くの熱を回収できます。(石巻広域クリーンセンターでは、その熱を発電や給湯に利用しています。発電した電気については、センター内の電力として使用しますが、余った電力は電気事業者へ売り払いしています)
- ※生ごみを水切りした後、天日干しなどで乾燥させると、より一層のごみ減量につながります。

生ごみは自宅でリサイクルできます。

現在、多くの生ごみ処理容器が販売されており、とても手軽に生ごみの減量・リサイクルができるようになっています。

市の補助金制度がありますので、活用してください。
 問・ 問 廃棄物対策課 (内線 510)

集団回収でリサイクル

地域における町内会や子ども会などで実施している集団資源回収にご協力をお願いします。

制度を利用するには、団体登録が必要です。

回収品目 新聞・雑誌・ダンボール、一升びん・ビールびん、アルミ缶・スチール缶

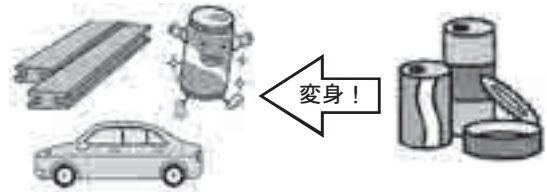
補助金額 品目ごとに1kg 3円とし、一升びんは1本1kg、ビールびんは1本0.5kg換算とします。(業者への売り払い金とは別になります)

問・ 問 廃棄物対策課 (内線 510)

不法投棄は犯罪です!

不法投棄や違法に野焼きをした場合は、5年以下の懲役または、1,000万円以下の罰金に処せられます。不法投棄は絶対にやめましょう!

問 廃棄物対策課 (内線 510)



あき缶

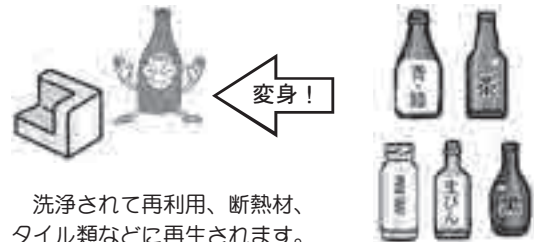
新しい缶、建築用材などの鉄鋼品に再生されます。

○出せるもの

ジュース、ビール、缶詰、食料品などの缶

▽出し方

- ① 中身を出して水ですすぐ。
- ② 指定ごみ袋に入れて出してください。



あきびん

洗浄されて再利用、断熱材、タイル類などに再生されます。

○出せるもの

飲料、調味料などのガラスびん

▽出し方

- ① 中身を出して水ですすぐ。
- ② 色別に分別し、コンテナに入れてください。



ごみの出し方 Q&A (よくある質問)

Q: 一斗缶は、「あき缶」の収集日にせせばいいの?

A: 一斗缶は、中身を使い切り「金属」の収集日に出してください。(容量が18リットルより小さい缶は「あき缶」の収集日に出してください)

Q: ポリタンクは何の収集日にせせばいいの?

A: 「燃やせないごみ」の収集日に出してください。ただし、容器一辺の長さが50cmを超える場合は、「粗大ごみ」になりますので、申込先をごみカレンダーで確認して予約願います。

Q: 使い捨てカイロは「燃やせるごみ」の収集日にせせばいいの?

A: 使い捨てカイロは「燃やせないごみ」の収集日に出してください。