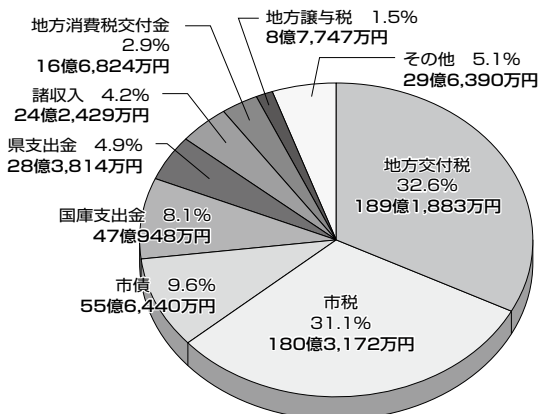


市の財政状況をお知らせします

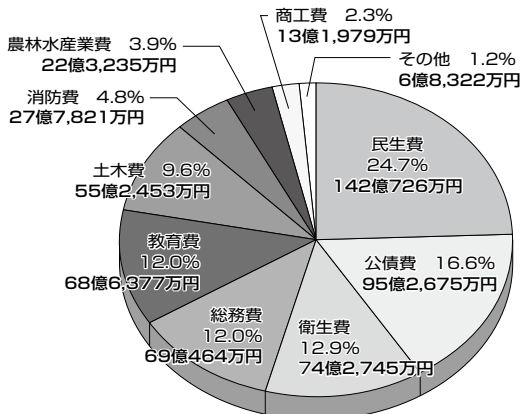
これは、平成19年度・平成20年度に市の財政がどのように運営されたのか
市民の皆さんに広く知っていただくために公表するものです。

平成19年度 決算の概要 一般会計

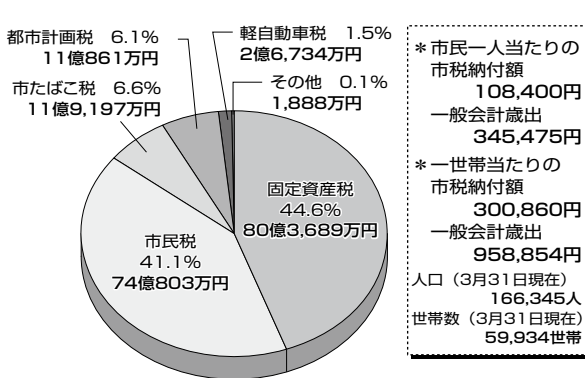
歳入の内訳(総額:579億9,647万円)



歳出の内訳(総額:574億6,797万円)



市税の決算状況(総額:180億3,172万円)



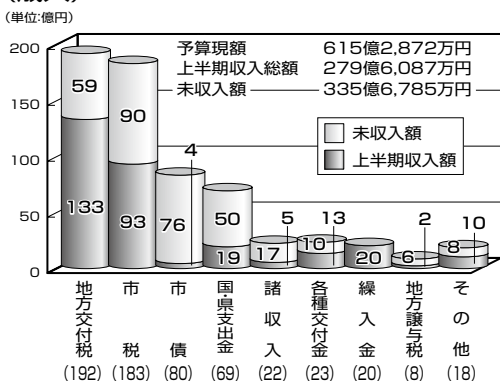
特別会計

区分	予算現額	歳入決算額	歳出決算額
土地取得	1億8,404万円	1億8,404万円	1億8,404万円
診療所	6億7,106万円	6億4,110万円	6億4,110万円
おしかホエールランド	6,369万円	6,155万円	6,155万円
水産物地方卸売市場	2億9,473万円	2億8,753万円	2億8,753万円
駐車場	3,212万円	3,159万円	3,159万円
下水道	95億3,702万円	91億9,324万円	91億7,561万円
漁業集落排水	2,057万円	1,878万円	1,878万円
農業集落排水	9億7,971万円	8億3,552万円	8億2,822万円
浄化槽整備	5,195万円	5,097万円	5,096万円
国民健康保険	191億5,571万円	189億784万円	188億9,142万円
老人保健医療	154億1,132万円	147億5,887万円	151億3,136万円
介護保険	87億5,061万円	85億6,611万円	85億6,480万円
合計	551億5,253万円	535億3,714万円	538億6,696万円

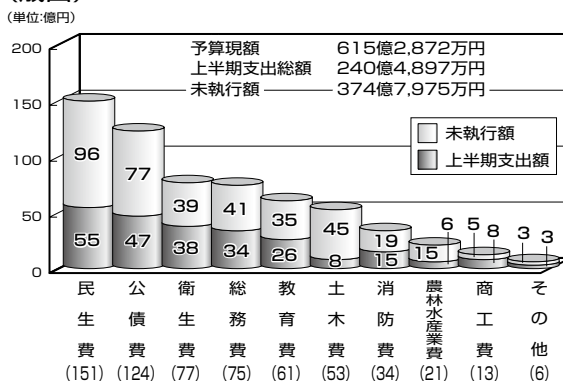
石巻地方広域水道企業団への負担金 4億3,997万円
石巻地区広域行政事務組合への負担金 44億2,037万円

平成20年度 予算の概要 (平成20年9月30日現在) 一般会計

(歳入)



(歳出)



市有財産

土地 37,206,781㎡
建物 798,733㎡
有価証券 4億8,447万円
出資金 29億 99万円
基金 115億7,370万円

市債

一般会計 698億4,515万円
特別会計 589億5,157万円

一時借入金

0円

石巻地方広域水道企業団への負担金 4億4,018万円
石巻地区広域行政事務組合への負担金 47億1,625万円

問 財政課(内線228)

特別会計

区分	予算現額	収入済額	支出済額
土地取得	1億6,665万円	0万円	8,349万円
診療所	6億4,929万円	1億145万円	2億7,896万円
おしかホエールランド	4,774万円	1,161万円	2,233万円
水産物地方卸売市場	2億8,912万円	1億987万円	1億3,162万円
駐車場	3,281万円	554万円	1,446万円
下水道	96億8,309万円	6億4,403万円	36億4,757万円
漁業集落排水	1,753万円	94万円	743万円
農業集落排水	10億518万円	6,428万円	2億8,214万円
浄化槽整備	6,280万円	676万円	2,078万円
国民健康保険	189億8,966万円	68億9,698万円	79億460万円
後期高齢者医療	13億5,984万円	4億3,523万円	4億129万円
老人保健医療	18億738万円	12億6,657万円	13億8,516万円
介護保険	92億1,692万円	36億960万円	37億4,801万円
合計	433億2,801万円	131億5,286万円	179億2,784万円

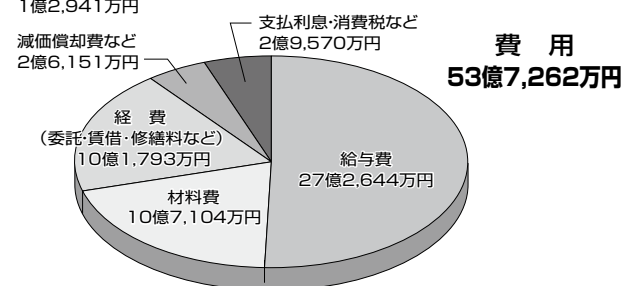

平成19年度 決算の概要 (平成19年4月1日～平成20年3月31日)

*各病院の患者動向

区分	石巻市立病院		石巻市立雄勝病院		石巻市立牡鹿病院	
	平成18年度 決算	平成19年度 決算	平成18年度 決算	平成19年度 決算	平成18年度 決算	平成19年度 決算
	延患者数	1日平均患者数	延患者数	1日平均患者数	延患者数	1日平均患者数
入院	57,322人	157.0人	56,372人	154.0人	12,861人	35.2人
外来	67,439人	275.3人	72,530人	296.0人	19,055人	77.8人
計	124,761人		128,902人		31,916人	

損益計算書(病院事業)

費用の部		収益の部	
医業費用	50億7,692万円	医業収益	42億8,484万円
医業外費用	2億9,250万円	医業外収益	10億1,011万円
特別損失	320万円	特別利益	0
計	53億7,262万円	計	52億9,495万円
当年度純損失	7,767万円	前年度繰越欠損金	75億8,373万円
		当年度未処理欠損金	76億6,140万円



貸借対照表(病院事業)

資産の部		負債・資本の部	
固定資産	86億1,119万円	固定負債	3億0,000万円
流動資産	7億6,799万円	流動負債	19億5,224万円
		資本金	114億285万円
		剰余金	△42億7,591万円
合計	93億7,918万円	合計	93億7,918万円

平成20年度 上半期の業務状況 (平成20年4月1日～9月30日)

*各病院の患者動向

区分	石巻市立病院		石巻市立雄勝病院		石巻市立牡鹿病院	
	平成19年度 上半期	平成20年度 上半期	平成19年度 上半期	平成20年度 上半期	平成19年度 上半期	平成20年度 上半期
	延患者数	1日平均患者数	延患者数	1日平均患者数	延患者数	1日平均患者数
入院	29,129人	159.2人	25,260人	138.0人	6,423人	35.1人
外来	37,481人	302.3人	35,231人	281.8人	9,648人	77.8人
計	66,610人		60,491人		16,071人	

問 石巻市立病院事務部門総務課 ☎23-3200 石巻市立雄勝病院事務部 ☎57-3111 石巻市立牡鹿病院事務部 ☎45-3185

平成19年度 健全化判断比率および資金不足比率の状況

「地方公共団体の財政の健全化に関する法律」が施行され、財政状況の健全性を判断するため、健全化判断比率および資金不足比率を算定しましたので、その状況を市民の皆さんにお知らせします。

～「地方公共団体の財政の健全化に関する法律」とは～

財政状況の健全性を判断する「健全化判断比率」および「資金不足比率」の公表と、その比率に応じた健全化計画などの策定を義務付け、従来の赤字再建団体に相当する「財政再生団体」への転落を未然に防ぐため、その前段階として「早期健全化団体」の基準を設け、財政状況の悪化に対し、早期に対応することを目的に制定されたものです。

【健全化判断比率】

指標名称	平成19年度決算	早期健全化基準	財政再生基準
実質赤字比率	—	11.47	20.00
連結実質赤字比率	2.55	16.47	40.00
実質公債費比率	14.6	25.0	35.0
将来負担比率	154.6	350.0	

*比率が該当しない場合は「—」で表示しています。

【資金不足比率】

特別会計名称	平成19年度決算	経営健全化基準
水産物地方卸売市場	—	20.0 (全会計共通)
下水道	—	
漁業集落排水	—	
農業集落排水	—	
浄化槽整備	—	
病院	27.8	

*資金不足額がない(黒字)会計は「—」で表示しています。

なお、詳細については、市のホームページに掲載していますので、併せてご覧ください。

問 財政課(内線228)

市立3病院事業のあらまし

平成19年度決算概要と平成20年度上半期業務状況をお知らせします。