

## 平成28年度 決算の概要

### 【特別会計】

区分	予算現額	収入済額	支出済額
土地取得	61億9,136万円	61億9,127万円	61億9,127万円
水産物地方卸売市場	4億1,496万円	3億6,937万円	3億6,629万円
下水道	422億2,473万円	296億1,772万円	192億3,736万円
漁業集落排水	2,597万円	2,270万円	2,270万円
農業集落排水	5億 57万円	4億8,693万円	4億8,197万円
浄化槽整備	7,976万円	8,185万円	7,889万円
市街地開発	242億2,537万円	235億4,392万円	162億1,038万円
産業用地整備	14億3,355万円	14億3,095万円	14億2,625万円
国民健康保険	218億2,615万円	209億6,557万円	208億7,068万円
後期高齢者医療	17億5,544万円	15億6,724万円	15億5,526万円
介護保険	137億7,543万円	133億1,201万円	131億8,498万円
合計	1,124億5,329万円	975億8,953万円	796億2,603万円

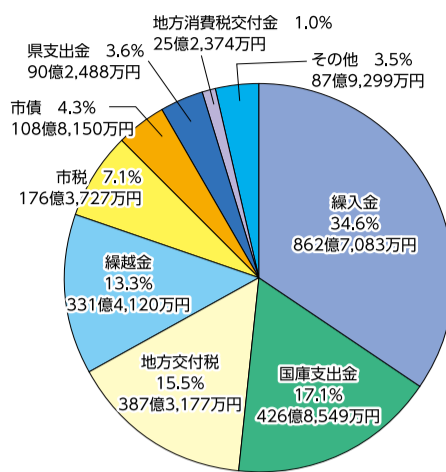
石巻地方広域水道企業団への負担金 6億8,896万円  
 石巻地区広域行政事務組合への負担金 39億4,437万円

*市民一人当たりの市税納付額	*一世帯当たりの市税納付額	人口(3月31日現在)
119,989円	289,107円	146,991人
一般会計歳出 1,385,481円	一般会計歳出 3,338,249円	世帯数(3月31日現在) 61,006世帯

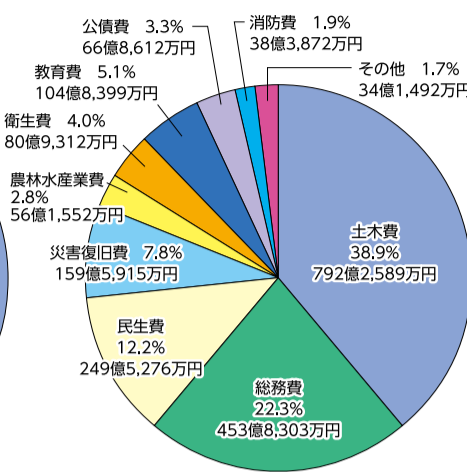
市では、都市計画税8億8,036万円は主に下水道事業、街路整備事業、公園管理費に、入湯税1,887万円は消防施設等の整備、観光振興に充当しています。

### 【一般会計】

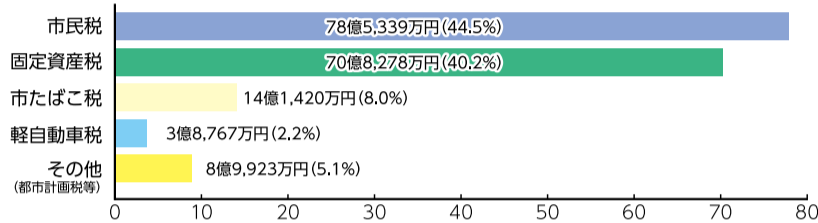
歳入の内訳(総額:2,496億8,967万円)



歳出の内訳(総額:2,036億5,322万円)



【市税の決算状況】(総額:176億3,727万円)



## 平成29年度 予算の概要 (平成29年9月30日現在)

### 【特別会計】

区分	予算現額	収入済額	支出済額
土地取得	24億7,604万円	11億 399万円	1億1,314万円
水産物地方卸売市場	4億5,702万円	8,332万円	1億6,222万円
下水道	576億2,275万円	110億3,392万円	38億4,382万円
漁業集落排水	2,534万円	24万円	861万円
農業集落排水	5億 217万円	4,865万円	1億9,584万円
浄化槽整備	1億5,446万円	811万円	4,282万円
市街地開発	180億1,549万円	74億2,403万円	22億5,539万円
産業用地整備	2億1,848万円	1億2,094万円	303万円
国民健康保険	208億9,259万円	77億7,648万円	87億3,159万円
後期高齢者医療	18億4,736万円	5億1,641万円	5億6,685万円
介護保険	135億6,437万円	53億2,341万円	56億 628万円
合計	1,157億7,607万円	334億3,950万円	215億2,959万円

### 市有財産

問 財政課(内線4058)

土地	42,850,125㎡
建物	919,505㎡
有価証券	5億 469万円

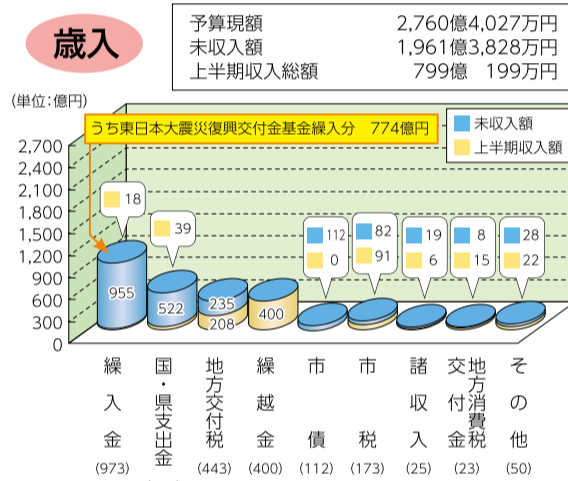
### 市債

一般会計	712億9,579万円
特別会計	503億 36万円

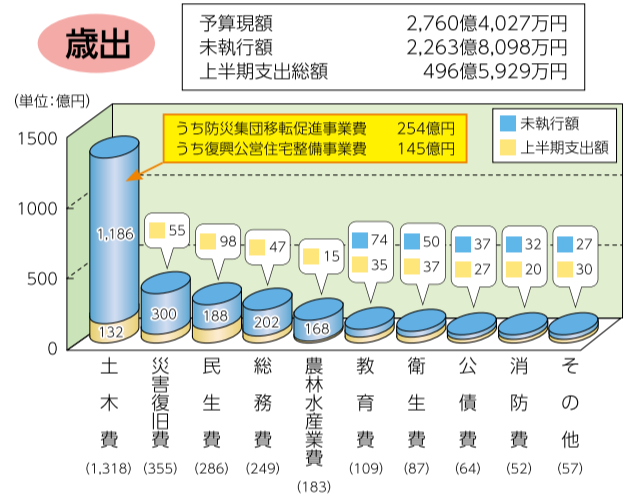
### 一時借入金 無し

石巻地方広域水道企業団への負担金 9億 629万円  
 石巻地区広域行政事務組合への負担金 39億5,899万円

### 歳入



### 歳出



## 平成28年度 決算の概要 (平成28年4月1日~平成29年3月31日)

### 損益計算書 (病院事業)

費用の部	収益の部
医業費用 29億2,410万円	医業収益 12億5,656万円
医業外費用 6億2,301万円	医業外収益 21億7,550万円
特別損失 1,512万円	特別利益 10億2,922万円
計 35億6,223万円	計 44億6,128万円
当年度純利益 8億9,905万円	前年度繰越欠損金 73億2,373万円
	当年度未処理欠損金 64億2,468万円

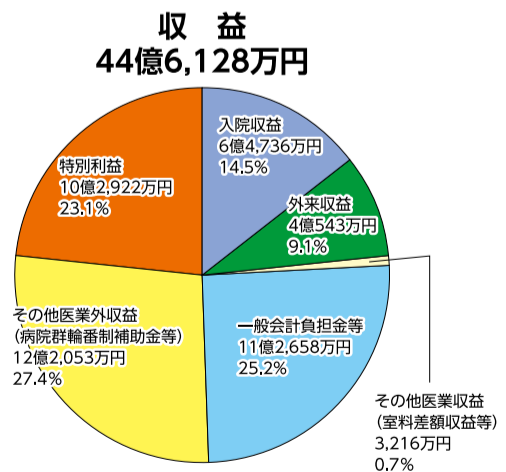
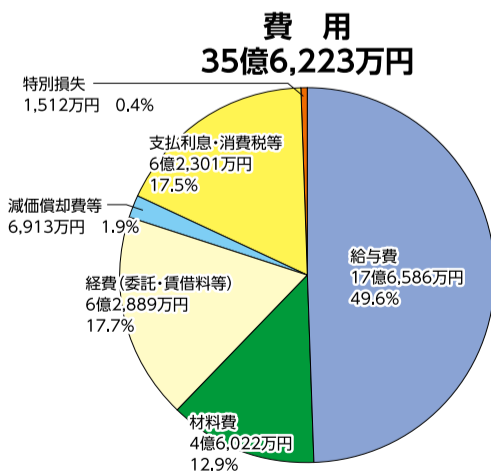
### 貸借対照表 (病院事業)

資産の部	負債・資本の部
固定資産 151億5,164万円	固定負債 41億8,791万円
流動資産 8億 799万円	流動負債 7億7,307万円
	繰延収益 144億7,929万円
	資本金 29億4,404万円
	剰余金 ▲64億2,468万円
計 159億5,963万円	計 159億5,963万円

区分	延患者数	1日平均患者数	診療日数	病床利用率
入院	18,149人	85.6人	212日	47.6%
外来	13,053人	93.2人	140日	-
計	31,202人			

区分	延患者数	1日平均患者数	診療日数	病床利用率
入院	2,355人	6.4人	366日	25.7%
外来	20,454人	84.2人	243日	-
計	22,809人			

※市立病院は平成28年9月に業務を開始したため、平成27年度実績はありません。



## 平成29年度 上半期の業務状況 (平成29年4月1日~9月30日)

区分	延患者数	1日平均患者数	診療日数	病床利用率
入院	19,402人	106.0人	183日	58.9%
外来	14,732人	118.8人	124日	-
計	34,134人			

区分	延患者数	1日平均患者数	診療日数	病床利用率
入院	1,376人	7.5人	183日	30.1%
外来	9,107人	74.0人	123日	-
計	10,483人			

区分	延患者数	1日平均患者数	診療日数	病床利用率
入院	1,469人	8.0人	183日	32.1%
外来	8,449人	68.1人	124日	-
計	9,918人			

問 市立病院病院総務課 ☎25-5671 市立牡鹿病院事務部門 ☎45-3185

市の財政状況をお知らせします

これは、平成28年度・平成29年度に市の財政がどのように運営されたのか、市民の皆さんに広く知っていただくために公表するものです。

市立2病院事業のあらまし

平成28年度決算概要をお知らせします。