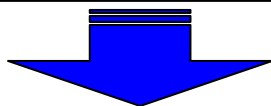


放射性物質簡易検査の流れ

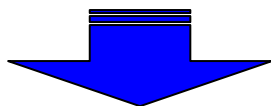
① 検査の申し込み（市民の方）

事前に電話で予約してください。（検査日の日程等を調整・持込み方法などの説明をします）



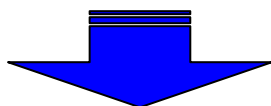
② 検査食品の準備・前作業（市民の方）

食品採取後、表面の持込み方法どおりに食品を刻む
（食品から出た水分はそのままビニールに袋詰めする）



③ 検査

- ・ 各検査場所にて「放射線測定依頼書」に記入してください
- ・ 検査食品と身分証明書（運転免許書・保険証等）をご持参下さい。



④ 検査結果説明

- ・ 検査の所要時間は約30分～1時間です。
- ・ 終わりましたら、検査結果をお知らせします。（この検査は簡易測定のため、証明書には使用できません）
- ・ 検査が終了した食品はお持ち帰りいただきます。

- ・ 簡易検査の結果は、ホームページで公表します。
- ・ 個人情報適切に管理します。